

**Sprawozdanie z działalności**  
**Gminnego Ośrodka Pomocy Społecznej w Drzycimiu**  
**za rok 2019**

Gminny Ośrodek Pomocy Społecznej w Drzycimiu realizuje zadania pomocy społecznej należące do właściwości gminy zgodnie z:

- ustawą z dnia 12 marca 2004 r. o pomocy społecznej (Dz. U. z 2019 r., poz. 1507 z późn. zm.) oraz aktów wykonawczych do ustawy,
- uchwały Nr 140 Rady Ministrów z dnia 15 października 2018 r. w sprawie ustanowienia wieloletniego rządowego programu „Posiłek w szkole i w domu” na lata 2019-2023 (M.P. z 2018 r., poz.1007),
- ustawą z dnia 27 sierpnia 2004 r. o świadczeniach z opieki zdrowotnej finansowanych ze środków publicznych (tekst jednolity Dz. U. z 2019 r. poz. 1373 z późn. zm.),
- ustawy z dnia 9 czerwca 2011 r. o wspieraniu rodziny i pieczy zastępczej (tekst jednolity Dz. U. z 2019 r. poz. 1111 ze zm.)
- ustawy z dnia 29 lipca 2005 r. o przeciwdziałaniu przemocy w rodzinie (Dz.U. z 2015 r. poz. 1390 ze zm.) oraz na podstawie uchwał Rady Gminy i innych ustaw.

Podstawowym celem pomocy społecznej jest umożliwienie osobom i rodzinom przezwycięzenie trudnych sytuacji życiowych, których nie są w stanie pokonać wykorzystując własne zasoby, możliwości i uprawnienia. Osoby te są zobowiązane do współudziału w rozwiązywaniu ich trudnej sytuacji życiowej. Rodzaj, forma i rozmiar świadczenia powinny być odpowiednie do okoliczności uzasadniających udzielenie pomocy, a zgłaszane potrzeby uwzględnione, jeżeli odpowiadają celom i możliwościom pomocy społecznej.

Kryterium dochodowe warunkujące przyznanie pomocy finansowej, zgodnie z ustawą o pomocy społecznej wynosi odpowiednio:

- dla osoby prowadzącej jednoosobowe gospodarstwo domowe - 701 zł,
- dla rodziny - 528 zł na osobę w rodzinie, przy jednoczesnym występowaniu co najmniej jednego z powodów, o których mowa w ustawie: sieroctwa, bezdomności, bezrobocia, niepełnosprawności,

długotrwałej lub ciężkiej choroby, przemocy w rodzinie, potrzeby ochrony macierzyństwa lub wielodzietności, bezradności w sprawach opiekuńczo-wychowawczych i prowadzenia gospodarstwa domowego, zwłaszcza w rodzinach niepełnych lub wielodzietnych, trudności w przystosowaniu do życia po zwolnieniu z zakładu karnego, alkoholizmu lub narkomanii, zdarzenia losowego, sytuacji kryzysowej, klęski żywiołowej oraz ekologicznej.

Na dzień 31 grudnia 2019 r. w Gminnym Ośrodku Pomocy Społecznej stan zatrudnienia wynosił 7 pracowników, w tym: kierownik, główny księgowy, 3 starszych pracowników socjalnych, 1 asystent rodziny oraz opiekunka. Utrzymanie Ośrodka i zapewnienie środków na wynagrodzenia pracowników jest zadaniem własnym obowiązkowym gminy.

### **Charakterystyka podopiecznych Gminnego Ośrodka Pomocy Społecznej w Drzycimiu**

TABELA: RZECZYWISTA LICZBA RODZIN I OSÓB OBJĘTYCH POMOCĄ SPOŁECZNĄ W 2019 ROKU

Wyszczególnienie		Liczba osób, którym przyznano decyzją świadczenie	Liczba rodzin	Liczba osób w rodzinach
0		1	2	3
Świadczenia przyznane w ramach zadań zleconych i zadań własnych (bez względu na ich rodzaj, formę, liczbę oraz źródło finansowania)	1	282	165	500
Świadczenia przyznane w ramach zadań zleconych bez względu na ich rodzaj, formę i liczbę	2	16	13	52
Świadczenia przyznane w ramach zadań własnych bez względu na ich rodzaj, formę i liczbę	3	274	158	475
Pomoc udzielona w postaci pracy socjalnej - ogółem	4	X	147	415
w tym: wyłącznie w postaci pracy socjalnej	5	X	20	57

Głównymi powodami trudnej sytuacji życiowej osób i rodzin zgłaszających się po pomoc były: ubóstwo, bezrobocie, niepełnosprawność, długotrwała lub ciężka choroba, bezradność w sprawach

opiekunów wychowawczych i prowadzeniu gospodarstwa domowego. W jednej rodzinie często występowało kilka dysfunkcji jednocześnie. Szczegółowo przedstawia to poniższa tabela.

TABELA : POWODY PRYZNAWANIA POMOCY W 2019 ROKU

Powód trudnej sytuacji życiowej		Liczba rodzin	Liczba osób w rodzinach
0		1	2
UBÓSTWO	1	82	233
SIEROCTWO	2	0	0
BEZDOMNOŚĆ	3	2	2
POTRZEBA OCHRONY MACIERZYŃSTWA	4	18	107
w tym: wielodzietność	5	18	107
BEZROBOCIE	6	88	292
NIEPEŁNOSPRAWNOŚĆ	7	52	120
DŁUGOTRWAŁA LUB CIEŻKA CHOROBA	8	41	126
BEZRADNOŚĆ W SPRAWACH OPIEK- WYCH I PROWADZENIA GOSPODARSTWA DOMOWEGO - OGÓŁEM	9	25	94
W TYM: RODZINY NIEPEŁNE RODZINY WIELODZIENTNE	10	10	35
	11	4	22
PRZEMOC W RODZINIE	12	0	0
ALKOHOLIZM	13	3	3
NARKOMANIA	14	0	0
TRUDNOŚCI W PRZYSTOSOWANIU DO ŻYCIA PO OPUSZCZENIU ZAKŁADU KARNEGO	15	2	3
ZDARZENIA LOSOWE	16	1	1

Plan wydatków Gminnego Ośrodka Pomocy Społecznej w Drzycimiu uchwalony w kwocie 1.331.986,18 zł wykonano w 98,16% tj. w kwocie 1.307.487,74 zł.

- w rozdziale 85202 „Domy pomocy społecznej” na plan 83.250,00 zł wydatkowano 83.167,87 zł tj. 99,90%. W 2019 roku GOPS regulował/ponosił odpłatność za dwie osoby w domu pomocy społecznej, z tego:

1. Dom Pomocy Społecznej Zakrzewo - 1 osoba

## 2. Dom Pomocy Społecznej Nr 1 w Grudziądzu - 1 osoba

Kierowanie do domu pomocy społecznej osób wymagających całodobowej opieki i ponoszenie odpłatności za pobyt mieszkańca w tym domu jest obowiązkowym zadaniem własnym Gminy.

Odpłatność za pobyt ponoszą w kolejności:

- mieszkaniac domu - do 70% swojego dochodu,
- rodzina zobowiązana do alimentacji, jeżeli jej dochód jest wyższy niż 250% kryterium dochodowego na osobę w rodzinie,
- gmina w wysokości różnicy między średnim kosztem utrzymania w domu pomocy społecznej a opłatami wnoszonymi przez osobę skierowaną i rodzinę.
- w rozdziale 85205 „Zadania w zakresie przeciwdziałania przemocy w rodzinie” na plan 900,00 zł wydatkowano 895,10 zł tj. 99,46%. W ramach rozdziału opłacono artykuły wykorzystane do paczek świątecznych, które zostały przekazane dzieciom z rodzin objętych Niebieską Kartą.
- w rozdziale 85213 „Składki na ubezpieczenie zdrowotne opłacane za osoby pobierające niektóre świadczenia z pomocy społecznej, niektóre świadczenia rodzinne oraz za osoby uczestniczące w zajęciach w centrum integracji społecznej” na plan 15.725,00 zł wydatkowano 15.724,48 zł. W ramach rozdziału opłacane były składki zdrowotne za 28 osób (świadczeń: 307) pobierających zasiłek stały, które nie podlegały obowiązkowi ubezpieczenia zdrowotnego z innego tytułu i wynosi 9% wysokości zasiłku stałego.
- w rozdziale 85214 „Zasiłki okresowe, celowe i pomoc w naturze oraz składki na ubezpieczenia emerytalne i rentowe” na plan 122.180,00 zł wydatkowano 116.745,15 zł tj. 95,55%. W okresie sprawozdawczym otrzymano z budżetu państwa kwotę 41.233,00 zł dotacji, z której dokonano wypłaty zasiłków okresowych 29 osobom (103 świadczeń) na kwotę: 40.906,05 zł. Niewykorzystaną kwotę 326,95 zł przekazano na rachunek Kujawsko-Pomorskiego Urzędu Wojewódzkiego w Bydgoszczy w dniu 27.01.2020 roku. Zasiłki celowe i w naturze przyznano osobom uprawnionym, w celu zaspokojenia niezbędnych potrzeb bytowych (poza zakupem żywności, który jest przedstawiony w niniejszym sprawozdaniu jako zadanie „Dożywianie” w rozdziale 85230). Łącznie przyznano świadczenia 47 osobom, w tym przede wszystkim na:
  - zaspokojenie bieżących potrzeb bytowych,
  - dofinansowanie kosztów zakupu leków i leczenia, opału, bieżących opłat, ubrania, remonty, pobyt w schronisku, itp.

Na wydatkowaną kwotę przypadły następujące pozycje:

- specjalne zasiłki celowe na kwotę 8.550,00 zł zostały przyznane 17 osobom w szczególnie uzasadnionych przypadkach, których dochód przekraczał kryterium dochodowe z ustawy,

- Gminny Ośrodek Pomocy Społecznej w Drzycimiu ponosił koszty utrzymania za 2 podopiecznych w Zakładzie Opiekuńczo Leczniczym dla Psychiczenie Chorych i wydatki za okres sprawozdawczy wyniosły: 33.048,62 zł,
- osobom, których dochód nie przekraczał ustawowego kryterium wypłacono zasiłki okresowe na kwotę: 40.906,05 zł,
- pomoc w naturze: 3.856,53 zł,
- zasiłki celowe: 12.750,00 zł,
- pobyt bezdomnych w schronisku (1 osoba): 11.676,43 zł.

Minimalną wysokość zasiłku okresowego gwarantuje ustawa o pomocy społecznej i wynosi odpowiednio:

- w przypadku osoby samotnie gospodarującej - 50% różnicy między kryterium dochodowym osoby samotnie gospodarującej, a dochodem tej osoby,
- w przypadku rodziny - 50% różnicy między kryterium dochodowym rodziny, a dochodem rodziny.

Ponadto w miesiącu grudniu 2019 r. dla podopiecznych Ośrodka (osób samotnych) zorganizowano spotkanie wigilijne z okazji Świąt Bożego Narodzenia. Przygotowano paczki świąteczne dla 49 osób oraz usługę cateringową. W kwocie 2.430,21 zł poniesiono odpłatność za utrzymanie gotowości zapewnienia schronienia osobom bezdomnym (tzw. rezerwacja miejsca). W dniu 15.10.2018 r. Gmina Drzycim podpisała ze Schroniskiem dla Bezdomnych w Świeciu umowę gwarantującą jedno miejsce noclegowe, w ramach której ponosi odpłatność.

- w rozdziale 85216 „Zasiłki stałe” na plan 187.347,00 zł otrzymano z budżetu państwa kwotę 185.931,00 zł dotacji, z której dokonano wypłaty zasiłków stałych 31 osobom na kwotę 185.612,85 zł tj. 99,07%. Osobom całkowicie niezdolnym do pracy z powodu wieku lub niepełnosprawności, których dochód nie przekraczał kryterium dochodowego z ustawy, wypłacono zasiłki stałe. Wysokość tego świadczenia ustala się jako różnicę między dochodem osoby uprawnionej a wysokością odpowiedniego kryterium dochodowego. Łącznie wypłacono zasiłki stałe 31 osobom, w tym 22 prowadzącym jednoosobowe gospodarstwo domowe.

- w rozdziale 85219 „Ośrodki pomocy społecznej” na plan 467.610,98 zł wydatkowano 455.394,35 zł tj. 97,39%. Poniesiono wydatki na utrzymanie ośrodka pomocy społecznej (zakup artykułów biurowych, wyposażenia, energii elektrycznej, usług, prowizji bankowych, ubezpieczenie mienia itp.) oraz koszty zatrudnienia pracowników ośrodka (wynagrodzenie z pochodnymi, dodatkowe wynagrodzenie, umowy zlecenia, badania okresowe, ryczałt za używanie pojazdów prywatnych do celów służbowych pracowników socjalnych, odpis na ZFŚS, koszty szkoleń).

Z Kujawsko-Pomorskiego Urzędu Wojewódzkiego w Bydgoszczy otrzymano dotację w kwocie 102.200,00 zł z przeznaczeniem na wypłaty wynagrodzeń pracowników Gminnego Ośrodka Pomocy

Spółecznej w Drzycimiu. Pozostałe wydatki w kwocie 353.194,35 zł pokryto z własnych środków budżetu Gminy Drzycim.

- w rozdziale 85228 „Usługi opiekuńcze i specjalistyczne usługi opiekuńcze” na plan 198.163,30 zł wydatkowano 196.098,37 zł tj. 98,96%. W ramach specjalistycznych usług opiekuńczych otrzymano z Kujawsko-Pomorskiego Urzędu Wojewódzkiego dotację w wysokości 161.197,00 zł, którą wydatkowano w kwocie 159.478,10 zł. Specjalistycznymi usługami opiekuńczymi objętych było 16 osób (zadanie zlecone). Sprawowano również usługi opiekuńcze, świadczone w miejscu zamieszkania dla 7 osób (zadanie własne gminy).

- w rozdziale 85230 „Posiłek w szkole i w domu” na plan 190.834,00 zł wydatkowano 189.811,47 zł tj. 99,46%. W ramach tego rozdziału finansowano następujące zadanie: dożywianie dzieci w szkołach: 44.019,79 zł, wypłaty zasiłków celowych na zakup żywności: 136.814,00 zł oraz zakup usług pozostałych w kwocie: 8.977,68 zł (transport gorących posiłków do szkół z terenu gminy).

Dożywianie dzieci i zapewnienie jednego gorącego posiłku dziennie osobom tego pozbawionym jest zadaniem własnym Gminy. Wsparcie realizowane jest w ramach programu „Posiłek w szkole i w domu” na lata 2019-2023, a adresatami programu są dzieci od 0 do 7 roku życia, uczniowie szkół podstawowych, gimnazjalnych, ponadgimnazjalnych oraz osoby dorosłe w trudnej sytuacji życiowej, w szczególności samotne, starsze, chore, niepełnosprawne, jeśli ich dochód nie przekracza 150% kryterium dochodowego z ustawy o pomocy społecznej. Formą realizacji dożywiania jest zakup posiłku lub przyznanie zasiłku celowego na zakup posiłku lub żywności. W ramach Programu sfinansowano jeden gorący posiłek dziennie 120 uczniom, udzielono zasiłku celowego na zakup posiłku lub żywności 334 osobom. Ponadto pokryto koszty transportu gorących posiłków do szkół z terenu gminy.

- w rozdziale 85504 „Wspieranie rodziny” na plan 50.075,90 zł wydatkowano 48.222,06 zł tj. 96,30% na wynagrodzenie wraz z pochodnymi, odpisy na ZFŚS, badania lekarskie ryczałty oraz szkolenia asystenta rodziny zatrudnionego na umowę o pracę. W 2019 r. wpłynęło 18.147,00 zł dotacji z przeznaczeniem na wynagrodzenie dla asystenta rodzinnego, którą zrealizowano w 100,00%.

- w rozdziale 85508 „Rodziny zastępcze” na plan 8.400,00 zł wydatkowano 8.328,00 zł tj. 99,14% na odpłatność za umieszczenie dwojga dzieci z terenu naszej gminy w rodzinie zastępczej.

Gminny Ośrodek Pomocy Społecznej w okresie sprawozdawczym podjął się realizacji Programu Operacyjnego Pomoc Żywnościowa 2014 - 2020 współfinansowanego z Europejskiego Funduszu Pomocy Najbardziej Potrzebującym. W ramach programu wydano żywność 770 osobom. Odbiorcami programu były osoby będące podopiecznymi ośrodka oraz spełniające kryteria dochodowe.

### **Sprawozdanie z wykonania Gminnego Programu Profilaktyki i Rozwiązywania Problemów Alkoholowych oraz Przeciwdziałania Narkomanii za 2019 rok**

Zgodnie z ustawą o wychowaniu w trzeźwości i przeciwdziałaniu alkoholizmowi oraz ustawą o przeciwdziałaniu narkomanii prowadzenie działań związanych z profilaktyką i rozwiązywaniem problemów uzależnień należy do zadań własnych gminy. Powyższe zadania realizowane są ze środków pochodzących z opłat za korzystanie z zezwoleń na sprzedaż napojów alkoholowych. Realizacja tych zadań prowadzona jest w postaci Gminnego Programu Profilaktyki i Rozwiązywania Problemów Alkoholowych oraz Przeciwdziałania Narkomanii, który został uchwalony przez Radę Gminy w Drzycimiu w 2018 roku.

Za 2019r. plan roczny za korzystanie z zezwoleń na sprzedaż napojów alkoholowych w wysokości 92 925,78 zł wykonano w wysokości 92 925,78 zł. tj. 100,00 %.

Wysokość opłat za korzystanie z zezwoleń zależna jest od wartości sprzedaży poszczególnych napojów alkoholowych w punkcie sprzedaży w roku poprzednim, wynikających ze składanego do Urzędu Gminy w terminie do 31 stycznia roku następnego, oświadczenia o wysokości sprzedaży.

Roczne opłaty podstawowe wynoszą za zezwolenia:

- na napoje alkoholowe o zawartości 4,5 % oraz piwa – 525,00 zł.
- powyżej 4,5 % do 18 % zawartości alkoholu (z wyjątkiem piwa) - 525,00 zł.
- powyżej 18 % zawartości alkoholu - 2 100,00 zł.

Jeżeli wartości sprzedaży napojów zawierających do 18 % zawartości alkoholu przekroczy kwotę 37 500,00 zł., opłata roczna wynosi 1,4 % tej wartości, natomiast dla napojów powyżej 18 % zawartości alkoholu przekroczy kwotę 77 000,00 zł. , skutkuje opłatą 2,7 % tej wartości.

Opłaty wnoszone są w trzech ratach w terminie

- do 31 stycznia
- do 31 maja
- do 30 września danego roku.

W 2019 r. wydano 16 zezwoleń na sprzedaż napojów alkoholowych, w tym :

- 1 zezwolenie na sprzedaż napojów alkoholowych przeznaczonych do spożycia w miejscu sprzedaży
- 10 zezwoleń na sprzedaż napojów alkoholowych przeznaczonych do spożycia poza miejscem sprzedaży
- 5 zezwoleń jednorazowych

Nowe wydane zezwolenia dotyczyły wyłącznie podmiotów, w których poprzednie zezwolenia wygasły, na skutek okresu, na jaki zostały wydane. Na koniec roku sprawozdawczego napojami alkoholowymi handlowało 9 przedsiębiorców w 18 punktów sprzedaży. W liczbie tej istniały 2 punkty gastronomiczne oraz 1 ogródek piwny.

Natomiast na realizację Gminnego Programu Profilaktyki i Rozwiązywania Problemów Alkoholowych oraz Przeciwdziałania Narkomanii w 2019 rok wydatkowano łącznie 73.899,88 zł. W związku z powyższym uzyskano środki niewykorzystane w kwocie 19.025,90 zł, które zostaną w 2020 roku przeznaczone na realizację Gminnego Programu

Profilaktyki i Rozwiązywania Problemów Alkoholowych oraz Przeciwdziałania Narkomanii w Gminie Drzycim. W rozdziale 85153 „Zwalczanie narkomanii” wydatkowano 1.015,64 zł na usługi edukacyjno-szkoleniowej dot. zwalczania narkomanii oraz na zakup materiałów profilaktycznych. Natomiast w rozdziale 85154 „Przeciwdziałanie alkoholizmowi” wydatkowano 73 087,75 zł na wynagrodzenie terapeuty, członków Gminnej Komisji Rozwiązywania Problemów Alkoholowych, wynagrodzenia nauczycieli prowadzących zajęcia z dziećmi. Na terenie naszej gminy działa Gminna Komisja Rozwiązywania Problemów Alkoholowych, która spotkała się 9 razy w minionym roku. Komisja zaprasza osoby z problemem alkoholowym na posiedzenie celem przeprowadzenia rozmowy, czy skierowania do Punktu Konsultacyjnego. Ponadto Komisja przygotowuje wnioski do Sądu o przymusowe leczenie stacjonarne. Ponadto wysłano 6 osób na badanie do biegłego w celu wydania opinii w przedmiocie uzależnienia od alkoholu, co skończyło się w przypadku 3 osób skierowaniem wniosku do sądu o zastosowanie przymusowego leczenia alkoholowego. Komisja wydaje także opinie dotyczące zezwoleń na sprzedaż napojów alkoholowych w sprawie zgodności lokalizacji punktu sprzedaży i limitu punktów sprzedaży z uchwałami Rady Gminy. Wydano dziesięć zezwoleń na sprzedaż napojów przeznaczonych do spożycia poza miejscem sprzedaży oraz jedno zezwolenie na sprzedaż napojów przeznaczonych do spożycia w miejscu sprzedaży. Poza tym na terenie gminy prowadzone są zajęcia w szkołach dla dzieci w ramach GPP i RPA oraz PN. Z tego tytułu zatrudnionych jest w ramach umowy zlecenia 11 nauczycieli, którzy otrzymują wynagrodzenie. Obecnie stawka za godzinę zajęć wynosi 30 zł brutto. Prowadzone są różnorodne zajęcia min. artystyczne, plastyczne, teatralne, muzyczne, sportowe. Zakupiono liczne artykuły szkolne, papiernicze, sportowe, pasmanteryjne oraz spożywcze które były wykorzystywane podczas zajęć dla dzieci. Zostały zakupione również nagrody na konkursy organizowane w szkołach o tematyce uzależnień oraz gry na zajęcia. Przeznaczono również środki na zakup materiałów edukacyjnych. Zatrudniamy terapeutę, który pełni dyżury w Punkcie Konsultacyjnym w Gródku dla osób uzależnionych oraz współuzależnionych od alkoholu. Do punktu zgłaszają się rodziny, zarówno kobiety i mężczyźni, którym łącznie udzielono kilkadziesiąt porad. Zorganizowano pogadanki w szkołach, spektakle profilaktyczne i warsztaty profilaktyczne dla uczniów ze szkół z terenu naszej gminy. Uczniowie uczestniczyli także w spektaklach teatralnych zarówno wyjazdowych jak odbywających się w szkołach na terenie naszej gminy. Po raz kolejny uczniowie brali udział w wyjeździe do teatru muzycznego na musical w Gdyni. Jak corocznie, uczniowie ze szkół z terenu naszej gminy uczestniczyli w licznych wyjazdach do kina, na basen, do filharmonii a także w wycieczkach organizowanych przez nauczycieli ze szkół. Członkowie Grupy Wsparcia otrzymali dofinansowanie na XXVIII zajęcia terapeutyczno-warsztatowe. W ubiegłym roku zorganizowano kolonie w gospodarstwie agroturystycznym dla 14 dzieci, które uczęszczają na zajęcia organizowane w ramach programu. Ponadto zostało przeprowadzone szkolenie dla członków GKRPA z uwagi na zmianę przepisów. Członkowie komisji wzięli również udział w konferencji szkoleniowej pn. „Zintegrowane działania instytucji w walce z demoralizacją i uzależnieniami młodzieży”. W ramach wydatków zaplanowano i przekazano dotację celową do samorządu województwa na zadania bieżące realizowane na podstawie porozumienia pn. „Niebieska Linia” – pogotowie dla ofiar przemocy w rodzinie.

**Informacja opisowa o przychodach i kosztach zakładu budżetowego  
„Zakład Gospodarki Komunalnej w Drzycimiu”  
(informacja o przebiegu wykonania budżetu za rok 2019)**

Zakład Gospodarki Komunalnej w Drzycimiu swoją działalność rozpoczął 01.03.2005r. Został powołany Uchwałą Nr XVII/128/2005 Rady Gminy w Drzycimiu z dnia 25.01.2005r. na podstawie art. 6 ust.1 ustawy z dnia 20 grudnia 1996r. o gospodarce komunalnej (Dz.U. z 2011 r. Nr 45, poz. 236 z późn.zm.) oraz art.14 – 16 ustawy z dnia 27 sierpnia 2009 r. finansach publicznych (tj. Dz.U. z 2019 r. poz. 869 z późn. zm.). Zakład jest gminną jednostką organizacyjną nie posiadającą osobowości prawnej, funkcjonującą w formie zakładu budżetowego pod nazwą „Zakład Gospodarki Komunalnej” zwany dalej „Zakładem”. Realizuje zadania określone w szczególności w ustawach: o zbiorowym zaopatrzeniu w wodę i zbiorowym odprowadzaniu ścieków, o gospodarce komunalnej, o utrzymaniu czystości i porządku w gminie, o odpadach, prawie ochrony środowiska, prawie wodnym oraz nadanym statucie. Do zakresu działalności Zakładu należy zaspokajanie zbiorowych potrzeb mieszkańców gminy, głównie takich jak:

a/ zbiorowe zaopatrzenie w wodę i kanalizację sanitarną,  
b/ modernizacja, remonty oraz eksploatacja w zakresie dróg, ulic, placów, chodników, przepustów, mostów i urządzeń drogowych na obszarze gminy,  
c/ utrzymanie czystości i porządku, utrzymanie gminnej zieleni, sprzątanie, odśnieżanie i zimowe utrzymanie ulic, dróg placów i chodników na obszarze gminy Drzycim,  
d/ administrowanie oraz remonty budynków mieszkalnych i użytkowych zasobu gminy,  
e/ prowadzenie bazy i warsztatu remontowego dla sprzętu i pojazdów własnych oraz wykorzystywanych do wykonywania zadań gminnych. Zakład sprawuje pieczę w zakresie eksploatacji i bieżących remontów oraz środki trwale zakupione we własnym zakresie. Zakład Gospodarki Komunalnej prowadzi działalność finansową na podstawie rocznych planów finansowych obejmujących przychody i wydatki stanowiące koszty działalności oraz sporządza roczny bilans i sprawozdanie Rb – 30S na dzień 31 marca, 30 czerwca, 31 października i 31 grudnia za dany rok.

**Przychody Zakładu na dzień 31.12.2019 r. przedstawiają się następująco:**

Paragraf	Wyszczególnienie	Plan	Wykonanie	% wykon.
0690	Wpływy z różnych opłat	0,00	1.439,93	
0750	Dochody z najmu i dzierżawy	50.000,00	55.015,34	110,03%
0830	Wpływy z usług	600.000,00	631.102,66	105,18%
0920	Pozostałe odsetki	3.000,00	757,48	25,25%
2650	Dotacja przedmiotowa z budżetu	69.445,48	69.445,48	100,00%
<b>Ogółem</b>		<b>722.445,48</b>	<b>757.760,89</b>	<b>104,89%</b>

Paragraf 0690 – wpływy z różnych opłat: kwota 1.439,93 zł., na którą składa się korekta VAT za 2018r. ( 149,93 zł.), zwrot opłaty sądowej(70,00 zł.) oraz sprzedaż pompy (1.220,00zł.). Na paragraf 0750 „dochody z najmu i dzierżawy” składają się wpływy z czynszów za mieszkanie - kwota 8.940,61 zł. oraz przychody za centralne ogrzewanie budynku przy ulicy Dworcowej 20 - kwota 46.074,73 zł. Natomiast na paragraf 0830 „wpływy z usług” składają się wpływy za wodę i ścieki w kwocie 631.102,66 zł. W paragrafie 0920 – odsetki od należności - uzyskano wpływy w wysokości 757,48 zł. Naliczone odsetki na 31.12.2019r. za wodę, ścieki i z tytułu czynszów wynoszą –4.409,72 zł, a spłacone – 615,69 zł. Razem narastająco na 31.12.2019. wynoszą 31.687,27 zł. Należności z tytułu wody, ścieków i za wywóz odpadów komunalnych na 31.12.2019r. wynoszą 92.757,89 zł. **Zaległości wymagalnych Zakład Gospodarki Komunalnej nie posiadał na koniec 2019 roku.** Zobowiązania (faktury z terminem płatności w styczniu 2020 r.) wynoszą 18.541,91 zł., kwota 57,43 – jest to nadpłata należności, podatek dochodowy od wynagrodzeń - 1.822,00 zł, ubezpieczenia z tytułu wynagrodzeń wynoszą 8.431,15 zł., zobowiązanie budżetowe (opłata marszałkowska) - 1.359,00zł., dodatkowe wynagrodzenie roczne (13-tka) - 13.630,23 zł. oraz zajęcie komornicze - 715,21 zł. Razem powyższe zobowiązania stanowią kwotę 44.557,07 zł. i są zgodne z kolumną 4 wiersz W 040 sprawozdania Rb-30S.

#### **Koszty Zakładu na dzień 31.12.2019 r.**

Paragraf	Wyszczególnienie	Plan	Wykonanie	% wykon.
3020	Wydatki osobowe nie zaliczane do wynagrodzeń	1.200,00	1.080,00	90,00%
4010	Wynagrodzenia osobowe	256.000,00	290.012,46	113,29%
4040	Dodatkowe wynagrodz.roczone	20.000,00	20.589,38	102,95%
4110	Składki na ubezpieczenia społeczne	47.000,00	52.454,40	111,61%
4120	Składki na Fundusz Pracy	4.500,00	4.405,44	97,90%
4170	Wynagrodzenia bezosobowe	14.000,00	9.917,45	70,84%
4210	Zakup materiałów i wyposaż.	65.010,48	72.331,97	111,26%
4260	Zakup energii	146.000,00	128.568,51	88,06%
4300	Zakup pozostałych usług	115.000,00	125.605,72	109,22%
4410	Podróże służbowe krajowe	5.000,00	4.548,56	90,97%
4430	Różne opłaty i składki	38.435,00	39.527,96	102,84%
4440	Odpis na ZFŚS	7.000,00	7.584,73	108,35%
4520	Opłaty na rzecz budżetów j.s.t.	3.000,00	1.359,00	45,30%
4610	Koszty postępowania sądowego	300,00	0,00	0,00%
	<b>Ogółem</b>	<b>722.445,48</b>	<b>757.985,58</b>	<b>104,92%</b>

Następujące wydatki poniesiono na:

- § 3020 - ekwiwalent za odzież i obuwie robocze oraz środki czystości za 2019 rok - kwota 1.080,00 zł.
- § 4210 - zakup materiałów i wyposażenia za kwotę 72.331,97 zł, zakupiono materiały eksploatacyjne do bieżących napraw sieci wodociągowej i kanalizacyjnej, armaturę do przyłączy, narzędzia na wyposażenie zakładu do prac bieżących, opał, artykuły biurowe, paliwo do samochodu Volkswagen LT, części zamienne do posiadanego sprzętu, worki do zbierania śmieci na terenie gminy oraz rękawiczki i środki czystości.

- § 4260 - wydatki w wysokości 128.568,51 zł dotyczą głównie zużycia energii na hydroformiach i oczyszczalni ścieków oraz przepompowni w Jastrzębiu.
- na § 4300 - „zakup pozostałych usług” składają się takie koszty, jak: wywóz śmieci, nadzór informatyczny, badania wody przez Stację Sanitarno-Epidemiologiczną, bieżące naprawy w hydroformiach, ścieki komunalne w Gródku – 29.750,34 zł. prowizje bankowe, rozmowy telefoniczne, utrzymanie pomieszczeń biurowych.
- § 4430 – „Różne opłaty i składki „ - 39.527,96 zł. : opłata za urządzenia infrastruktury technicznej, opłata za usługi wodne, pozostałe to ubezpieczenia majątku, podatek VAT nie podlegający odliczeniu.
- § 4520 – opłaty na rzecz budżetu – jest to opłata do Urzędu Marszałkowskiego za korzystanie ze środowiska w roku 2019 - kwota 1.359,00 zł.

Ważniejsze zadania, które wykonano w roku 2019 to: zimowe utrzymanie dróg gminnych, prace remontowe w świetlicach gminnych, usuwanie bieżących awarii w hydroformiach w Drzycimiu i Gródku, zakładanie liczników na wodę odbiorcom wody.

Zatrudnienie pracowników w Zakładzie do 31.12.2019 roku przedstawiało się następująco: liczba pracowników zatrudnionych na umowę o pracę na czas nieokreślony to 6 osób oraz jedna osoba przyjęta na czas określony: w dziale administracji pracują trzy osoby – kierownik, główna księgowa na ½ etatu oraz księgowa; obsługa hydroformi to 1,25 etatu, oczyszczalnia ścieków – 0,75 etatu, gospodarka odpadami i utrzymanie czystości na terenie gminy - 1,5 etatu oraz usługi komunalne wynikające z potrzeb zakładu– 0,5 etatu.

### Sprawozdanie dotyczące stanu organizacyjnego i działalności Gminnej Biblioteki Publicznej w Drzycimiu za 2019 rok.

W Gminnej Bibliotece Publicznej w okresie sprawozdawczym zatrudniano trzy osoby: dwie osoby w pełnym wymiarze czasu pracy i jedna osoba zatrudniona na 1/8 etatu. Działalność biblioteki oparta jest głównie na dotacja pochodzących z Gminy Drzycim oraz pozostałych dochodów.

Realizacja dochodów i wydatków w 2019 roku przedstawiała się w następujący sposób:

Stan środków na dzień 01.01.2019 roku na rachunku bankowym = 1 263,91 zł

#### DOCHODY:

- dotacja z Urzędu Gminy w Drzycimiu 180 280,00 zł,
- odsetki od środków w rachunku bankowym 11,54 zł,
- pozostałe wpływy – dotacja Biblioteka Narodowa 3 214,00 zł

#### WYDATKI:

##### Dział 921 Rozdział 92116

Paragraf	Tytuł wydatku	Plan	Wykonanie	% wykonania
3020	Wydatki osobowe niezaliczane do wynagrodzeń	500,00	500,00	100
4010	Wynagrodzenie osobowe pracowników	122 500,00	122 469,50	99,98
4110	Składki na ubezpieczenie społeczne	21 350,00	21 312,39	99,82
4120	Składki na Fundusz Pracy	2 800,00	2 751,80	98,28
4210	Zakup materiałów i wyposażenia	3 000,00	2 974,78	99,16
4240	Zakup pomocy dydaktycznych i książek	10 214,00	10 214,00	100
4260	Zakup energii	9 950,00	9 907,11	99,57
4280	Badania lekarskie	270,00	268,00	99,26
4300	Pozostałe usługi	9 500,00	9 472,95	99,72
4360	Oplaty z tyt. zakupu usług telekomunikacyjnych	1 530,00	1 503,92	98,30
4410	Podróże służbowe krajowe	50,00	46,40	92,80
4430	Różne opłaty i składki	250,00	246,00	98,40
4440	Odpisy na ZFŚS	2 820,00	2 811,00	99,68
	<b>RAZEM</b>	<b>184 734,00</b>	<b>184 477,85</b>	<b>99,86</b>

Stan środków na rachunku bankowym na dzień 31.12.2019 roku 291,60 zł

Na dzień 31.12.2019 r. w Gminnej Bibliotece Publicznej w Drzycimiu nie wystąpiły należności i zobowiązania wymagalne oraz niewymagalne.

## II. Działalność upowszechnieniowa Gminnej Biblioteki Publicznej w Drzycimiu za rok 2019r.

Gminna Biblioteka Publiczna w Drzycimiu jest samorządową instytucją kultury działającą w oparciu o ustawę z dnia 25 października 1991 r. o organizowaniu i prowadzeniu działalności kulturalnej ( Dz. U. z 2001 r., Nr 13, póź. 123 z późn. zm.) oraz statut, nadany przez Radę Gminy w Drzycimiu uchwałą nr XIV/81/2008 z dnia 21 kwietnia 2008r., zarejestrowaną w rejestrze instytucji kultury prowadzonym przez organ założycielski pod pozycją nr1.

Przedmiotem działalności biblioteki jest gromadzenie, opracowywanie, przechowywanie oraz udostępnianie materiałów bibliotecznych, a także obsługa mieszkańców gminy w zakresie prowadzenia działalności informacyjnej, zwłaszcza informowanie o zbiorach własnych, innych bibliotek, muzeów. Ponadto do zadań należy prowadzenie działalności bibliograficznej, dokumentacyjnej, edukacyjnej i popularyzatorskiej.

Do biblioteki w roku sprawozdawczym zakupiono 390 książek z tego:

- 275 książek z dotacji organizatora
- 115 książek ze środków finansowych Ministra Kultury i Dziedzictwa Narodowego

W zbiorach biblioteki znajdują się również zbiory specjalne, w tym:

- materiały audiowizualne – 5 szt.
- dokumenty elektroniczne – 12 szt.

W 2019 roku nie dokupiono żadnych tego typu dokumentów.

Z ubytkowano z księgozbioru biblioteki 379 książek stanowiących ogólną wartość 3063,70 złotych. Były to głównie książki zagubione – niezwrócone przez czytelników oraz zdezaktualizowane. Selekcja zbioru wynikała także z braku miejsca na półkach na nowości wydawnicze, bez których biblioteka nie może funkcjonować.

Stan księgozbioru na 31 grudnia 2019 r. wyniósł 21.344 woluminów.

Biblioteka prenumeruje 6 różnych egzemplarzy czasopism: Gazetę Pomorską, Gospodyni, Twój Styl, Newsweek, Magazyn Zdrowie, Regionalny Kociewski Magazyn

Od 1 stycznia do 31 grudnia 2019r. zarejestrowano w drzycimskiej placówce ogółem 450 osoby. Analizując wg zajęcia to:

- osoby uczące się - 105
- osoby pracujące -164
- pozostali -181

Biblioteka udostępnia 5 kodów Legimi. Serwis Legimi to idealne rozwiązanie dla wszystkich, którzy uwielbiają czytać ale nie lubią dźwigać książek. Bestsellery i nowości dostępne są po wprowadzeniu kodu na smartfonie, tablecie i czytniku

Na zewnątrz wypożyczono 11.355 książek .

W czytelni z tzw. księgozbioru podręcznego skorzystano z 82 książek

Biblioteka pracuje w systemie bibliotecznym MAK+. System pozwala na objęcie komputeryzacją wszystkie procesy biblioteczne takie jak: gromadzenie i opracowanie wszystkich typów dokumentów, prowadzenie kontroli zbiorów, udostępnianie, a także zamawianie książek w sieci. Dostęp do bazy dla użytkowników możliwy jest w systemie on line z komputera podłączonego do sieci Internet.

Elektroniczny katalog zawiera 72% wprowadzonych zbiorów.

Świadczone przez bibliotekę usługi to głównie udzielanie informacji bezpośrednich lub telefonicznych ze wszystkich dziedzin wiedzy. Działalność ta jest prowadzona w oparciu o warsztat informacyjno-wyszukiawczy czytelnicy. Warsztat ten, to głównie encyklopedie, słowniki, leksykony, na bieżąco aktualizowane. GBP gromadzi również tzw. dżs, czyli wydawnictwa książkowe, prace magisterskie i wszelkie inne dokumenty dotyczące życia społecznego i kulturalnego mieszkańców gminy. Zapewnia dostęp do zasobów ogólnoswiatowej sieci Internet oraz możliwość wyszukiwania online w katalogach krajowych bibliotek publicznych i naukowych, co stanowi nowoczesne uzupełnienie warsztatu informacyjno-wyszukiawczego.

Przy bibliotece funkcjonuje filia Uniwersytetu Trzeciego Wieku Wyższej Szkoły Gospodarki w Bydgoszczy. Założeniem UTW jest aktywizacja osób starszych i popularyzacja edukacji całożyciowej. Chodzi oto, aby każdy miał dostęp do kształcenia, bez względu na wiek, płeć, miejsce zamieszkania czy też status społeczny. Zajęcia prowadzone są w systemie semestralnym i tak też opłacane przez studentów. Otrzymują oni indeksy, legitymacje i dyplomy po ukończeniu studiów, lecz ma to charakter symboliczny. Prowadzący spotkania, to głównie wykładowcy akademicy, szkolni oraz zaproszone osoby ze świata nauki, kultury, polityki i gospodarki. Tematyka wykładów jest bardzo szeroka, począwszy od historii, historii sztuki, literatury, psychologii, problematyki społecznej, poprzez astrofizykę, geografę, botanikę, medycynę, filozofię, religioznawstwo, aż do architektury i wiedzy o regionie – jego zabytków i kultury. Filia UTW w Drzycimiu liczy ponad 33 osoby.

W placówce mieści się również punkt nieodpłatnej pomocy prawnej, dla wszystkich zainteresowanych.

Obok działalności statutowej pracownicy biblioteki starają się także prowadzić działalność kulturalną mającą na celu upowszechnianie książki i czytelnictwa. Realizowane działania powstają we współpracy ze szkołami, przedszkolami i organizacjami społecznymi. Jednym z priorytetowych zadań jest krzewienie idei czytania oraz organizowanie inicjatyw upowszechniających książkę oraz czytelnictwo wśród dzieci i młodzieży. Obok stałych zajęć kameralnego czytania bajek, zajęć plastycznych, prezentacji multimedialnych, rywalizacji konkursowych organizujemy spotkania autorskie z pisarzami. Biorące udział w zajęciach dzieci na zakończenie otrzymują drobne nagrody i słodczyce zakupione ze środków biblioteki. W tym półroczu plan pracy z dziećmi przedstawiał się następująco:

#### Styczeń-Luty

- „Ferie w bibliotece” – gry planszowe, gry komputerowe, zabawy edukacyjne, zajęcia manualne, czytanie na głos ulubionych książek,

#### Marzec

- Zajęcia rękodzielnicze – wykonywanie różnych ozdób świątecznych z okazji

Wielkanoc

### Kwiecień

- „Światowy Dzień Książki i Praw Autorskich” – II happening uliczny

### Maj

- Tydzień Bibliotek – dni otwarte
- Moja Mama – konkurs plastyczny

### Czerwiec

- wycieczka – wycieczka do Warszawy ( warszawskie łązienki, stadion, starówka) dla chętnych mieszkańców

### Lipiec – Sierpień

- wakacje w bibliotece – gry, zabawy, quizy, zajęcia plastyczne

### Wrzesień

- przyjmowanie przedszkolaków i uczniów klas I w szeregi czytelników biblioteki
- wycieczka - Rejs po Kanale Elbląskim (chętni mieszkańcy gminy)

### Październik - Listopad

- światowy Dzień Pluszowego Misia
- obchody Święta Niepodległości – wystawa

### Grudzień

- wyjazd do Torunia do Centrum Kultury Jordanki na spektakl teatralny (słuchacze UTW i mieszkańcy gminy)
- ozdoby świąteczne – wykonywanie ozdób z zastosowaniem różnych technik

Funkcjonująca w bibliotece czytelnia komputerowa zapewnia mieszkańcom gminy dostęp do najnowszych technologii multimedialnych i wypracowanie odpowiednich umiejętności przybliżenia szerokiej palety usług teleinformatycznych oraz ich praktycznego wykorzystania w życiu codziennym. Odbiorcami czytelnia jest głównie młodzież, w tym szczególnie absolwenci, osoby bezrobotne i poszukujące pracy, rolnicy, pracodawcy, niepełnosprawni i wszyscy pozostali mieszkańcy gminy. Ze względu na amortyzację sprzętu komputerowego w roku sprawozdawczym udostępnione było tylko jedno stanowisko komputerowe, które umożliwiała dostęp do bogatych zasobów ofert pracy. Pracownicy biblioteki oferują również pomoc w przygotowywaniu dokumentów wymaganych przez pracodawców (CV, list motywacyjny, itp.), dostęp do informacji o szkoleniach organizowanych przez PUP. W okresie sprawozdawczym liczba odwiedzin w czytelnia wyniosła 892 osób a wszystkich razem odwiedzin 8710.

Pracownicy udzielają również porad dotyczących zakładania skrzynek pocztowych oraz obsługi poczty elektronicznej, poruszania się w sieci Internet oraz w zakresie obsługi sprzętu komputerowego. Wśród klientów korzystających z usług biblioteki największą grupę stanowi młodzież ucząca się oraz studenci. Korzystają oni głównie z zasobów Internetu w celu uzyskania informacji pomocnych w nauce oraz dotyczących wyboru szkół i uczelni wyższych. Wielu z nich wykorzystuje również stanowiska komputerowe do pisania różnego rodzaju prac domowych.

Dyrektor Gminnej  
 Biblioteki Publicznej  
 w Drzycimiu

*Gregor Izabela*  
mgr Izabela Grzegorz

## Sprawozdanie dotyczące stanu organizacyjnego i działalności Świetlicy Gminnej w Drzycimiu w 2019 roku

z dnia 17 marca 2020 r.

Działalność świetlicy oparta była głównie na dotacji podmiotowej z Gminy Drzycim oraz pozostałych dochodów. Realizacja dochodów i wydatków w 2019 roku przedstawiała się następująco:

Stan środków na dzień 01.01.2019 roku na rachunku bankowym 3.255,92 zł.

**DOCHODY:**

- dotacja z Gminy Drzycim 138.200,00 zł.
- odsetki od środków w rachunku bankowym 22,77 zł.
- środki pochodzące z wynajmu świetlicy 2.030,00 zł.

**WYDATKI:****Dział 921 Rozdział 92109**

Paragraf	Tytuł wydatki	Plan	Wykonanie	% wykonania
4010	Wynagrodzenia osobowe pracowników	81 000,00	80 818,52	99,76
4110	Składki na ubezpieczenie społeczne	13 500,00	13 364,88	99,00
4120	Składki na Fundusz Pracy	1 900,00	1 826,18	96,11
4170	Wynagrodzenie bezosobowe	6 050,00	6 050,00	100
4210	Zakup materiałów i wyposażenia	16 900,00	16 629,21	98,40
4220	Zakup artykułów żywnościowych	4 000,00	3 957,99	98,95
4260	Zakup energii	1 700,00	1 653,02	97,24
4280	Badania lekarskie	200,00	196,00	98
4300	Zakup usług pozostałych	9 000,00	8 901,25	98,90
4360	Zakup usług telekomunikacyjnych	1 100,00	1 081,96	98,36
4410	Podróże służbowe/krajowe	200,00	177,18	88,59
4430	Różne opłaty i składki	450,00	432,00	96,00
4440	Odpis na ZFSS	2 000,00	1 954,59	97,73
4700	Szkolenie pracowników	200,00	150,00	75
	<b>RAZEM</b>	<b>138 200,00</b>	<b>137 192,78</b>	<b>99,27</b>

Na dzień 31.12.2019 r. w Świetlicy Gminnej nie wystąpiły należności i zobowiązania wymagalne oraz niewymagalne.

Stan środków na rachunku bankowym na dzień 31.12.2019 roku wynosił 6.315,91zł. W 2019 roku otrzymano kwotę 1 100,00 zł stanowiącą środki z Zakładowego Funduszu Świadczeń Socjalnych na dofinansowanie zakupów świątecznych oraz wypoczynku letniego pracowników świetlicy. Środki wydatkowano w 100%.

W Świetlicy Gminnej w Drzycimiu w miesiącach styczeń - maj 2019 roku zatrudnione były 3 osoby na umowę o pracę. Z początkiem czerwca zlikwidowano stanowisko pracy animatora kompleksu boisk sportowych orlik. Dwie pozostałe osoby to: zatrudniony w pełnym wymiarze godzin dyrektor świetlicy oraz w niepełnym wymiarze godzin 0,08 księgowa. Ponadto jedna osoba zatrudniona jest na zasadach umowy zlecenie (dyrygent chóru gminno-parafialnego). Działalność świetlicy podobnie jak w latach ubiegłych oparta jest głównie na zaplanowanym wcześniej harmonogramie imprez, stworzonym do celów budżetowych.

#### **Zajęcia prowadzone w świetlicy:**

- zajęcia z Zespołem Wokalnym Jarzębina z Gródka
- zajęcia z Chórem Gminno-parafialnym Cecylia Drzycim
- zajęcia plastyczne dla dzieci
- zajęcia teatralne dla dzieci
- treningi gry w tenisa stołowego
- współpraca z TPD, klubami seniorów, szkołami, sołectwami, jednostkami OSP, kołem HDK i innymi organizacjami działającymi na terenie naszej gminy.

#### **Zorganizowane imprezy w okresie sprawozdawczym:**

##### **Styczeń:**

- V przegląd kolęd i pastorałek 170 osób
- bal karnawałowy NSP w Sierosławiu 70 osób
- 27 Finał WOŚP 150 osób
- zajęcia podczas ferii zimowych ( dwa tygodnie 15 osób każdego dnia )
- organizacja koncertu charytatywnego na rzecz poszkodowanej w pożarze rodziny z Gródka
- bal karnawałowy dla dzieci z ZPO Drzycim 150 osób

##### **Luty:**

- gminny dzień babci i dziadka 30 osób
- bal karnawałowy w SP Gródku 70 osób
- gminny bal karnawałowy dla dzieci 50 osób
- zabawa walentynkowa dla dzieci 20 osób
- zabawa karnawałowa dla seniorów Niezapominajka 85 osób

##### **Marzec:**

- gminny dzień kobiet 50 osób
- współorganizacja z Kołem Nowoczesna Pani Dnia Kobiet w Świeciu 40 osób
- powitanie wiosny 25 osób
- gminny turniej szachowy 4 osoby
- konkurs plastyczny 25 osób

##### **Kwiecień:**

- spotkanie Wielkanocne dla dzieci 30 osób
- gminny turniej w warcaby 100 polowe 8 osób

##### **Maj:**

- gminny turniej tenisa stołowego 9 osób
- współorganizacja dnia dziecka w Sierosławiu 150 osób
- udział w przeglądzie zespołów wokalnych seniorów w Świeciu
- piknik dla seniorów klubu niezapominajka 25 osób



## **Czerwiec**

- współorganizacja z sołectwem - dzień dziecka w Biechówku 180 osób
- gminny dzień matki 30 osób
- współorganizacja z sołectwem - dzień dziecka w Werach 80 osób
- współorganizacja z sołectwem - dzień dziecka w Drzycimiu 150 osób
- współorganizacja z sołectwem - dzień dziecka w Jastrzębiu 200 osób
- współorganizacja z sołectwem - dzień dziecka w Dólsku 60 osób
- współorganizacja z TPD Pikniku Rodzinnego w ZPO 200 osób
- współorganizacja z TPD przeglądu twórczości osób niepełnosprawnych
- V międzygminny przegląd piosenki przedszkolnej 150 osób
- współorganizacja z OSP Gródek Pikniku Rodzinnego w Gródku 250 osób

## **Lipiec**

- współorganizacja z KGW Krakówek pikniku rodzinnego 60 osób

## **Sierpień**

współorganizacja z UG Drzycim Dożynek Gminnych w Dólsku około 500 osób

## **Wrzesień**

- współorganizacja z UKS Wda Gródek Pierwszych Zawodów Smocznych łodzi 160 osób
- współorganizacja z TPD Drzycim imprezy integracyjnej dla osób niepełnosprawnych 70 osób
- współorganizacja spotkania z okazji Dnia Seniora -Związku Emerytów i Rencistów 130 osób
- współorganizacja spotkania z okazji Dnia Seniora -Kl. Seniora Jarzębina 70 osób

## **Październik**

- współorganizacja spotkania z okazji Dnia Seniora - Kl. Seniora Niezapominajka 130 osób
- spotkanie dla dzieci z okazji Halloween 30 osób
- powitanie jesieni - święto ziemniaka 35 osób

## **Listopad**

- konkurs tańca dla dzieci 25 osób
- turniej szachowy dla dzieci 12 osób
- spotkanie integracyjne dla organizacji działających przy świetlicy 80 osób
- spotkanie Andrzejkowe dla dzieci 35 osób

## **Grudzień**

- spotkanie Mikołajkowe dla dzieci 65 osób
- spotkanie opłatkowe dla wszystkich KGW z gminy około 110 osób
- spotkanie z okazji Święta HDK 45 osób
- spotkanie opłatkowe z Klubem Seniora Niezapominajka 30 osób
- spotkanie opłatkowe z Klubem Seniora Jarzębina 35 osób
- spotkanie opłatkowe z Chórem Gminno-Parafialnym Cecylia 35 osób
- pomoc w organizacji spotkania opłatkowego GOPS Drzycim
- spotkanie opłatkowe dla ministrantów i bielank 65 osób
- spotkanie opłatkowe dla dzieci uczestniczących w zajęciach świetlicowych 35 osób

  
DYREKTOR  
Świetlicy Gminnej  
Sławomir Zawadzki

Załącznik Nr 13 do zarządzenia Nr 22/2020

Wójta Gminy Drzycim

**Informacja z wykonania planu przedsięwzięć realizowanych w ramach Funduszu Sołeckiego w 2020 roku**

Lp	Dział	Rozdział	§	Nazwa sołectwa	Nazwa zadania przedsięwzięcia	Plan na 2019 rok	Wykonanie na 31.12.2019	Wykonanie %
1	2	3	4	5	6	7	8	9
1	700	70095	6050	Biechówko	Modernizacja dachu w świetlicy wiejskiej w Biechówku	26 700,00	26 700,00	100,00%
2	700	70095	4210	Biechówko	Zakup wyposażenia świetlicy	881,75	866,83	98,31%
3	900	90095	4300	Biechówko	Zagospodarowanie terenu na placu zabaw w Biechowie	1 000,00	1 000,00	100,00%
4	926	92605	4220	Biechówko	Organizacja imprez rekreacyjno - sportowych	1 000,00	999,93	99,99%
			4300			1 000,00	1 000,00	100,00%
					<b>Razem</b>	<b>30 581,75</b>	<b>30 566,76</b>	<b>99,95%</b>
5	700	70005	4300	Dąbrówka	Wzniesienie granic drogi nr 16 w Dąbrówce	5 412,00	5 412,00	100,00%
6	700	70095	4210	Dąbrówka	Zakup wyposażenia do świetlicy w Dąbrówce	4 775,45	4 733,83	99,13%
7	754	75412	4300	Dąbrówka	Wymiana oraz naprawa 3 sztuk hydrantów we wsi Dąbrówka	3 000,00	2 997,52	99,92%
			4190			588,00	588,00	100,00%
8	926	92605	4210	Dąbrówka	Impreza rekreacyjno - sportowa "Mikołajki"	100,00	100,00	100,00%
			4220			900,00	897,72	99,75%
					<b>Razem</b>	<b>14 775,45</b>	<b>14 729,07</b>	<b>99,69%</b>
9	600	60016	4270	Dólsk	Remonty dróg gminnych	13 728,36	13 719,42	99,93%
10	700	70095	4300	Dólsk	Montaż tablic kierunkowych	2 100,00	2 100,00	100,00%
11	754	75412	4300	Dólsk	Montaż hydrantu w miejscowości Dólsk	1 000,00	991,03	99,10%
12	900	90095	4300	Dólsk	Wykonanie dokumentacji zgłoszeniowej placu zabaw	2 000,00	2 000,00	100,00%
			4190	Dólsk	Zorganizowanie Dnia Dziecka	250,00	250,00	100,00%
13	926	92605	4220	Dólsk			250,00	248,44



35	926	92605	4190	Gródek	Festyn rekreacyjno - sportowy dla mieszkańców	1 000,00	1 000,00	100,00%
				Gródek		3 000,00	2 480,00	82,67%
36	926	92605	4220	Gródek	KGW - festyn rekreacyjno - sportowy i imprezy okolicznościowe	500,00	497,52	99,50%
				Razem		42 951,90	42 408,29	98,73%
37	600	60016	6050	Jastrzębie	Modernizacja drogi 7/18	20 000,00	20 000,00	100,00%
				Jastrzębie		4 461,69	4 461,69	100,00%
39	926	92605	4190	Jastrzębie	Zorganizowanie imprez kulturalno - sportowych	200,00	192,00	96,00%
				4220		2 100,00	2 099,44	99,97%
				4300		1 200,00	1 200,00	100,00%
				Razem		27 961,69	27 953,13	99,97%
40	700	70095	4210	Krakówek	Zakup materiałów do więca dożynkowego	100,00	50,49	50,49%
41	700	70095	4300	Krakówek	Dostawa i montaż toalety wraz z instalacjami wodociagowymi i kanalizacyjnymi	9 000,00	8 998,68	99,99%
42	700	70095	4300	Krakówek	Prace niwelacyjne koparko - ładowarki przy świetlicy wiejskiej	520,00	516,60	99,35%
43	700	70095	4300	Krakówek	Wykonanie przyłącza elektrycznego do świetlicy wiejskiej	560,00	558,54	99,74%
44	754	75412	4300	Krakówek	Wymiana hydrantu w miejscowości Krakówek	1 000,00	998,72	99,87%
				Krakówek		472,80	467,34	98,85%
45	926	92605	4300	Krakówek	Organizacja imprez integracyjno - kulturalnych	1 920,00	1 912,64	99,62%
				Razem		13 572,80	13 503,01	99,49%
46	600	60016	4300	Mały Dółsk	Równanie drogi	4 909,78	2 460,00	50,10%
				Mały Dółsk		700,00	699,99	100,00%
48	754	75412	4300	Mały Dółsk	Montaż hydrantu w miejscowości Mały Dółsk	1 000,00	998,93	99,89%
				Mały Dółsk		368,77	368,77	100,00%
49	926	92605	4210	Mały	Piknik rekreacyjno - sportowy	211,98	211,98	100,00%
				Mały				



### **Informacja o kształtowaniu się wieloletniej prognozy finansowej oraz o projektach, programach lub zadaniach wieloletnich**

Wieloletnią prognozę finansową gminy Drzycim na lata 2019-2029 opracowano na podstawie następujących danych i prognoz:

1. Wykonania budżetu za rok 2016, 2017 i przewidywanego wykonania roku 2018.
2. Wytycznych dotyczących założeń makroekonomicznych na potrzeby wieloletnich prognoz finansowych jednostek samorządu terytorialnego opracowanych przez Ministerstwo Rozwoju i Finansów (aktualizacja – październik 2018 r.).
3. Przepisów ustawy o finansach publicznych, ustawy o samorządzie gminnym oraz ustawy o dochodach jednostek samorządu terytorialnego.

Wieloletnia prognoza finansowa zawiera prognozę dochodów, przychodów, wydatków bieżących i inwestycyjnych, a także rozchodów. W skład wieloletniej prognozy finansowej wchodzi rozszerzona wersja prognozy kwoty długu, wieloletni plan inwestycyjny, objaśnienia przyjętych wartości oraz limity wydatków na programy i projekty realizowane ze środków funduszy strukturalnych.

Wieloletnią prognozę finansową dla gminy Drzycim opracowano na lata 2019 – 2029. Określono wykaz przedsięwzięć realizowanych w latach 2019-2023. Prognozę kwoty długu sporządzono na lata 2019-2029 tj. na okres, na który zaciągnięto oraz planuje się zaciągnąć zobowiązania.

Uchwałą Nr III/17/2018 Rady Gminy w Drzycimiu z dnia 19 grudnia 2018 roku została przyjęta Wieloletnia Prognoza Finansowa Gminy Drzycim na lata 2019 – 2029 wraz z załącznikami:

1. Załącznik Nr 1 –Wieloletnia Prognoza Finansowa
2. Załącznik Nr 2 – Wykaz Przedsięwzięć Wieloletniej Prognozy Finansowej

Zgodnie z art. 229 ustawy z dnia 27 sierpnia 2009 r. o finansach publicznych (t.j. Dz. U. z 2017 r. poz. 2077 z późn. zm.) wartości przyjęte w wieloletniej prognozie finansowej i budżecie jst powinny być zgodne co najmniej w zakresie wyniku budżetu i związanych z nim kwot przychodów i długu jst.

### **Wieloletnia Prognoza Finansowa Gminy Drzycim**

W 2019 roku w Uchwale Nr III/17/2018 Rady Gminy w Drzycimiu z dnia 19 grudnia 2018 rok w sprawie uchwalenia Wieloletniej Prognozy Finansowej Gminy Drzycim na lata 2019-2029, zmienionej Uchwałą Nr IV/27/2019 Rady Gminy Drzycim z dnia 29 marca 2019 r., Zarządzeniem Nr 26/2019 Wójta Gminy Drzycim z dnia 8 kwietnia 2019 roku, Uchwałą Nr

V/36/2019 Rady Gminy Drzycim z dnia 30 maja 2019 r., Uchwałą Nr XI/72/2019 z dnia 12 grudnia 2019 roku wprowadzono następujące zmiany:

W załączniku Nr 1 do niniejszej uchwały wprowadzono następujące zmiany:

- a) uaktualniono wykonanie 2018 roku, w oparciu o sprawozdania budżetowe i finansowe,
- b) w roku 2019 uaktualniono plan dochodów i wydatków zgodnie z wartościami przyjętymi w uchwale budżetowej,
- c) zaktualizowano wydatki bieżące i majątkowe w latach 2019 -2029,
- d) zaktualizowano wynik budżetu, a także przychody i rozchody w latach 2019 - 2029 roku,
- d) uaktualniono kwotę kredytów i pożyczek, a także rozchody z tytułu spłat rat kapitałowych i kwotę długu od roku 2019 do 2029.
- e) uzupełniono dane uzupełniające o dług i jego spłacie, tj. w kolumnie 14.4 „Wynik operacji niekasowych wpływających na kwotę długu (m.in. umorzenia, różnice kursowe)” w roku 2019 wprowadzono kwotę 20.721,00 zł. Powyższa kwota stanowi umorzenie niespłaconej pożyczki zaciągniętej w 2014 roku na zadanie pn. „Termomodernizacja budynku komunalnego – ul. Dworcowa 20 w m. Drzycim”. W dniu 26.02.2019 r. Zarząd Wojewódzkiego Funduszu Ochrony Środowiska i Gospodarki Wodnej w Toruniu udzielił Gminie Drzycim umorzenia w powyższej kwocie.
- f) uaktualniono informacje uzupełniające w całym okresie prognozy.

W przedsięwzięciach wprowadzono następujące zmiany:

- a) zaktualizowano nazwę zadania „Przebudowa ulicy Podgórnej w miejscowości Gródek – 030560C” na „Przebudowa drogi gminnej ul. Podgórna w Gródku”,
- b) zaktualizowano wartość przedsięwzięcia pn. „Rozbudowa stacji uzdatniania wody w miejscowości Drzycim”, w związku ze zmianą wartości zadania w uchwale zmieniającej budżet,
- c) zaktualizowano wartość przedsięwzięcia pn. „Rozbudowa sieci wodociągowej w m. Gródek (ul. Szkolna i ul. Sosnowa)”, w związku ze zmianą wartości zadania w uchwale zmieniającej budżet,
- d) ponadto przesunięto środki dotyczące realizacji zadania pn. „Rozbudowa świetlicy w Krakówku” w kwocie 10.000,00 zł z 2019 roku na rok 2023,
- e) ponadto zaktualizowano okres realizacji zadania pn. „Budowa drogi gminnej na dz. nr 160/1 i 169/6 w miejscowości Sierosław”,
- f) Zaktualizowano wartość łącznych nakładów finansowych i limitów zobowiązań w okresie prognozy.

#### Realizacja Przedsięwzięć Wieloletniej Prognozy Finansowej w 2019 roku

Lp.	Nazwa zadania	Okres realizacji	Planowane łączne nakłady finansowe	Plan 31.12.2019 r.	Wykonanie 31.12.2019r.	% wyk
1	Projekt „Infostrada Kujawa i Pomorza 2.0”	2017-2021	187 523,80	148 272,90	24 798,32	16,72%

2	Projekt Kluczowy pn.: "Infostrada Kujaw i Pomorza - usługi w zakresie e-Administracji i Informacji Przestrzennej"	2012-2020	21 650,00	3 950,00	753,91	19,09%
3	Realizacja systemu innowacyjnej edukacji w województwie kujawsko - pomorskim poprzez zbudowanie systemu dystrybucji treści edukacyjnych - doposażenie w tablice interaktywne publicznych szkół podstawowych funkcjonujących na terenie województwa kujawsko - pomorskiego w oddziałach IV- VI	2013-2020	6 802,00	950,00	194,45	20,47%
4	Przebudowa drogi gminnej ul. Podgórna w Gródku	2016-2019	380 359,20	350 359,20	347 339,93	99,14%
5	Rozbudowa stacji uzdatniania wody w miejscowości Drzycim	2013-2019	2 472 016,00	2 438 000,00	2 437 491,00	99,98%
6	Rozbudowa sieci wodociągowej w m. Gródek (ul. Szkolna i ul. Sosnowa)	2017-2019	103 488,00	96 600,00	96 585,68	99,99%
7	Budowa drogi gminnej na dz. nr 160/1 i 169/6 w miejscowości Sierosław	2017-2019	297 204,56	249 307,77	240 426,22	96,44%
<b>RAZEM</b>			<b>3 469 043,56</b>	<b>3 287 439,87</b>	<b>3 147 589,51</b>	<b>95,75%</b>

W 2019 r. przewidziano do realizacji siedem zadań ujętych w Wykazie Przedsięwzięć Wieloletniej Prognozy Finansowej:

### **1. Projekt kluczowy pn.: „Infostrada Kujaw i Pomorza – 2.0”.**

Urząd Marszałkowski Województwa Kujawsko – Pomorskiego realizuje w partnerstwie z gminami projekt „Infostrada Kujaw i Pomorza 2.0” w ramach Regionalnego Programu Operacyjnego Województwa Kujawsko-Pomorskiego na lata 2014-2020, Oś priorytetowa 2. Cyfrowy region, Działanie 2.1 Wysoka dostępność i jakość e –usług publicznych. Wydatki w 2018 roku w ramach projektu „Infostrada Kujaw i Pomorza 2.0” obejmują wydatki bieżące (dotacja) w kwocie 487,20 zł oraz wydatki majątkowe w kwocie 144.487,00 zł (dofinansowanie 122.813,95 zł, wkład własny 21.673,05 zł) na zakup infrastruktury technicznej: serwer, macierz oraz UTM. Poniesiono wydatek w formie dotacji dla Województwa Kujawsko - Pomorskiego w kwocie 359,45 zł na pokrycie kosztów działań informacyjno-promocyjnych projektu oraz zarządzania projektem. Natomiast w ramach wydatków majątkowych zrealizowano II etap umowy z dnia 14.11.2018 r. na rozbudowę Geoportalu Publicznego Województwa Kujawsko – Pomorskiego (uruchomienie Geoportalu Gminy Drzycim i e-Usługi złożenia wniosku o dokumenty planistyczne). Na realizację zadania przeznaczono środki własne gminy w kwocie 3.665,85 zł oraz otrzymano dofinansowanie w kwocie 20.773,02 zł. Niskie wykonanie zadania wynika z przyczyn niezależnych od gminy Drzycim, ponieważ realizacją zajmuje się Urząd Marszałkowski Województwa Kujawsko – Pomorskiego. Zadanie jest przewidziane do realizacji w latach 2017-2021, całkowita wartość projektu to 196.255,00 zł, w tym dofinansowanie ze środków UE w kwocie 166.816,75 zł (85%) oraz wkład własny gminy w kwocie 29.438,25 zł (15%). Środki zostaną przeznaczone m.in. na zakup sprzętu komputerowego oraz rozbudowanie elektronicznego obiegu dokumentów i SIP.

### **2. Projekt kluczowy pn.: „Infostrada Kujaw i Pomorza – usługi w zakresie e-Administracji i Informacji Przestrzennej”.**

W ramach utrzymania projektu poniesiono wydatki bieżące za udostępnienie podłogi technicznej oraz rozliczenie energii w wysokości 753,91 zł, tj. 19,09 % planu. Plan wykonano z odchyleniem, ponieważ Urząd Marszałkowski w Toruniu obciążył Gminę Drzycim notami opiewającymi na kwoty niższe niż pierwotnie zakładano. Zadania zostały wykonane.

**3. „Realizacja systemu innowacyjnej edukacji w województwie kujawsko – pomorskim poprzez zbudowanie systemu dystrybucji treści edukacyjnych”,** w ramach którego Szkoła Podstawowa otrzymała tablice interaktywne dla klas IV – VI. W ramach utrzymania projektu w 2019 roku poniesiono wydatki za udostępnienie podłogi technicznej oraz rozliczenie energii w wysokości 194,45 zł., tj. 20,47 % planu. Plan wykonano z odchyleniem, ponieważ Urząd Marszałkowski w Toruniu obciążył Gminę Drzycim notami opiewającymi na kwoty niższe niż pierwotnie zakładano. Zadania zostały wykonane.

### **4. Przebudowa drogi gminnej ul. Podgórna w Gródku**

Planowane nakłady 350.359,20 zł, poniesione koszty to 347.339,93 zł, co stanowi 99,14% wykonania planu budżetu. Zadanie zostało zrealizowane w II półroczu przez Zakład Drogowo Mostowy Spółka z o. o z siedzibą ul. Wojska Polskiego 78/1, 86-100 Świecie. Zakresem objęto roboty drogowe polegające na:

- robotach pomiarowych,
- zabezpieczeniu kabli telekomunikacyjnych poprzez założenie rur ochronnych typu „arot”,
- wykonaniu robót ziemnych,
- ustawieniu krawężników i obrzeży betonowych na ławie betonowej z oporem,
- wykonaniu poszczególnych warstw konstrukcyjnych,
- ułożeniu nawierzchni z kostki brukowej betonowej,

- wykonaniu wjazdów do posesji z kostki brukowej betonowej,
- wykonaniu wpustów ulicznych i podłączenie ich do istniejących studni chłonnych,
- wykonaniu robót porządkowych i wykończeniowych.

Nawierzchnię ulicy Podgórnej ograniczono na całej długości krawężnikiem betonowym o wymiarach 15×22×100cm ułożonego na podsypce cementowo-piaskowej gr. 5cm i na ławie betonowej 12×32cm z oporem 12×16cm z betonu klasy C12/15. Krawężnik wystający ponad nawierzchnię 4 cm oraz zjazdy

#### **5. Rozbudowa stacji uzdatniania wody w miejscowości Drzycim**

Planowane nakłady 2 438 000,00 zł, poniesione koszty 2.437.491,00 zł, co stanowi 99,98 %. Zadanie zrealizowane przez firmę Instalcompact sp. z o.o. ul. Wierzbowa 23, 62-080 Tarnowo Podgórne zgodnie z umową z 18 czerwca 2019 roku. Zadanie zostało zrealizowane ze środków własnych budżetu gminy w kwocie 1.077.491,00 zł oraz kredytu długoterminowego w kwocie 1.360.000,00 zł. W ramach zadania ulepszono technologię uzdatniania wody o rozbudowę istniejącego układu technologicznego uzdatniania wody o:

- instalacje technologiczne i towarzyszące wod.-kan.,
- sieci przy obiektowe wod.-kan., elektryczne i sterownicze,
- wymianę kompletu urządzeń istniejącej stacji,
- budowę dodatkowego budynku technicznego, dla lokalizacji filtrów II0,
- budowę II<sup>o</sup> uzdatniania wody (drugi stopień aeracji i filtracji wody),
- przebudowę istniejącego odstoju wód popłucznych,
- rozbudowę istniejącego układu jednostopniowej filtracji wody surowej,
- zagospodarowanie terenu.

#### **6. Rozbudowa sieci wodociągowej w m. Gródek (ul. Szkolna i ul. Sosnowa)**

Planowane nakłady 96 600,00 zł, poniesione koszty to 96.585,68 zł, co stanowi 99,99% planu. Zadanie zostało zrealizowane w sierpniu 2019 roku przez Zakład Robót Wiertniczych i Instalacji Sanitarnych z siedzibą ul. Jana III Sobieskiego 30, 77-133 Tuchomie. Zakres robót obejmował budowę nowej sieci wodociągowej na ulicy Szkolnej i Sosnowej w m. Gródek

#### **7. Budowa drogi gminnej na dz. nr 160/1 i 169/6 w miejscowości Sierosław – II etap**

Planowane nakłady 249.307,77 zł poniesione koszty 240.426,22 zł, co stanowi 96,44% wykonania planu budżetu. W tym zaplanowano środki własne Gminy (67.479,35 zł), środki z funduszu sołectkiego Sołectwa Sierosław (28.691,87 zł) oraz środki z dofinansowania z Funduszu Dróg Samorządowych w kwocie 144.255,00 zł. Przedmiotem inwestycji była budowa drogi gminnej wewnętrznej w miejscowości Sierosław na działkach nr 160/1 i 169/6, o długości 238,09 mb wraz z dojazdem do kościoła długości 42,63 m. Zakres robót obejmował budowę nawierzchni jezdni na całym projektowanym odcinku ekologiczną kostką brukową betonową. W ramach zadania wykonano roboty pomiarowe, rozbiórkowe, roboty ziemne, ustawienie oporników betonowych na ławie betonowej z oporem, wykonano warstwy konstrukcyjne, ułożono nawierzchnię z kostki, wykonano dojazd do kościoła, a także wykonano pobocza z kruszywa kamiennego oraz inwentaryzację powykonawczą.

**Informacja o stanie mienia komunalnego Gminy Drzycim**

Na podstawie art. 267 ustawy z dnia 27 sierpnia 2009 r. o finansach publicznych (Dz. U. z 2019 r., poz. 869 z późn. zm.) Wójt Gminy przedkłada informacje o stanie mienia komunalnego w formie tabelarycznej i opisowej.

**WYKAZ SKŁADNIKÓW MAJĄTKOWYCH UZNANYCH ZA ŚRODKI TRWAŁE WEDŁUG EWIDENCJI KSIĘGOWEJ**

Grupa	Wyszczególnienie składników mienia komunalnego	Wartość początkowa brutto na dzień 31.12.2018	Przychody	Rozchody	Wartość końcowa brutto na dzień 31.12.2019
1	2	3	4	5	6
0	Grunty	1 878 417,34	0,00	10 495,03	1 867 922,31
1	Budynki i lokale, spółdzielcze własnościowe prawo do lokalu mieszkalnego oraz spółdzielcze prawo do lokalu niemieszkalnego	6 083 738,42	2 523 757,63	0,00	8 607 496,05
2	Obiekty inżynierii lądowej i wodnej	17 587 365,24	1 603 858,86	0,00	19 191 224,10
3	Kotły i maszyny energetyczne	258 129,66	0,00	2 750,00	255 379,66
4	Maszyny, urządzenia i aparaty ogólnego zastosowania	519 376,53	0,00	0,00	519 376,53
5	Specjalistyczne maszyny, urządzenia i aparaty	84 585,50	0,00	49 776,00	34 809,50
6	Urządzenia techniczne	99 473,39	0,00	0,00	99 473,39
7	Środki transportu	1 438 101,27	13 000,00	26 000,00	1 425 101,27
8	Narzędzia, przyrządy, ruchomości i wyposażenie	255 242,61	28 434,69	4 465,00	279 212,30
<b>RAZEM</b>		<b>28 204 429,96</b>	<b>4 169 051,18</b>	<b>67 486,03</b>	<b>32 279 995,11</b>

Zmiana w przychodach i rozchodach obejmuje okres od 1.01.2019 do 31.12.2019 r.

## **URZĄD GMINY**

### **Grupa 1 - Budynki i lokale, spółdzielcze własnościowe prawo do lokalu mieszkalnego oraz spółdzielcze prawo do lokalu niemieszkalnego**

- w dniu 28.06.2019 r. na podstawie OT Nr 3/2019 – zmodernizowano dach na budynku świetlicy w msc. Biechówko, zwiększono wartość świetlicy o 52.250,63 zł;
- w dniu 31.12.2019 r. na podstawie OT Nr 8/2019 zwiększono wartość hydroforni w Drzycimiu o kwotę 2.471.507,00 zł.

### **Grupa 2 – Obiekty inżynierii lądowej i wodnej**

- w dniu 05.03.2019 r. na podstawie OT Nr 1/2019 – zrekonstruowano studnie nr 2 i 3 na ujęciu wód podziemnych na dz. nr 374/16 w Drzycimiu, zwiększono wartość studni głębinowych w Drzycimiu o kwotę 389.172,00 zł;
- w dniu 28.06.2019 r. na podstawie OT Nr 2/2019 – dodano nowe punkty oświetlenia z lamp solarnych na terenie Gminy Drzycim (Gródek, Biechówko, Jastrzębie 2 szt), zwiększono wartość o kwotę 29.534,07 zł;
- w dniu 30.08.2019 r. na podstawie OT 5/2019 zwiększono wartość drogi gminnej ul. Podgórna w Gródku w związku z przebudową o kwotę 377.339,93 zł;
- w dniu 30.08.2019 r. na podstawie OT Nr 6/2019 zwiększono wartość drogi gminnej nr 030538C w Gackach, kwota zwiększenia 101.981,64 zł;
- w dniu 30.08.2019 r. na podstawie OT Nr 7/2019 przyjęto na stan sieć wodociągowej w m. Gródek (ul. Sosnowa i ul. Szkolna) o wartości 96.585,68 zł;
- w dniu 31.12.2019 r. na podstawie OT Nr 10/2019 przyjęto na stan wartość drogi gminnej na dz. nr 160/1 i 169/6 w miejscowości Sierosław na kwotę 285.601,98 zł;
- w dniu 31.12.2019 na podstawie OT Nr 11 zwiększono wartość drogi gminnej na dz. nr 33 i 24 w miejscowości Wery o kwotę 196.259,80 zł;
- w dniu 31.12.2019 na podstawie OT Nr 12 dodano nowe punkty oświetlenia ulicznego w miejscowości Kaliska oraz Gródek, zwiększenie na kwotę 11.070,00 zł;
- w dniu 31.12.2019 r. na podstawie OT Nr 13 zwiększono wartość drogi 7/18 w miejscowości Jastrzębie w związku z modernizacją o kwotę 36.900,00 zł;
- w dniu 31.12.2019 r. na podstawie OT Nr 14 zwiększono wartość ul. Leśnej w miejscowości Drzycim o kwotę 56.886,76 zł;
- w dniu 31.12.2019 r. na podstawie OT Nr 16 dodano oświetlenie w miejscowości Splawie o wartości 6.027,00 zł;

- w dniu 31.12.2019 r. na podstawie OT Nr 17/2019 zwiększono wartość placu przy ZPO w Drzycimiu w związku z budową ogrodzenia o wartości 16.500,00 zł.

#### **Grupa 5 – Specjalistyczne maszyny, urządzenia i aparaty**

- w dniu 31.01.201 r. wyksięgowano sprzedaną koparko - spycharkę o wartości księgowej 47.776,00 zł,

#### **Grupa 7 – Środki transportu**

- w dniu 28.06.2019 r. na podstawie OT Nr 4/2019 przyjęto na stan mienie – pojazd specjalny pożarniczy marki Jelcz o wartości 13.000,00 zł,

- w dniu 30.11.201 r. wyksięgowano na podstawie protokołu likwidacji sprzedany samochód marki Jelcz z OSP Gacki o wartości księgowej 26.000,00 zł,

#### **Grupa 8 – Narzędzia, przyrządy, ruchomości i wyposażenie**

- w dniu 31.12.2019 r. na podstawie OT Nr 9/2019 zwiększono wartość placu zabaw w miejscowości Drzycim o kwotę 12.194,00 zł;

- w dniu 31.12.2019 r. na podstawie OT Nr 15/2019 zwiększono wartość placu zabaw w miejscowości Gródek o kwotę 7.290,69 zł.

### **SZKOŁA PODSTAWOWA W GRÓDKU**

#### **Grupa 8 – Narzędzia, przyrządy, ruchomości i wyposażenie**

- na podstawie LT Nr 1/2019 poz. 7 dokonano likwidacji kopiarki w kwocie 4.465,00 zł.

### **ZESPÓŁ PLACÓWEK OŚWIATOWYCH W DRZYCIMIU**

#### **Grupa 3 – Kotły i maszyny energetyczne**

- na podstawie LT Nr 1/2019 dokonano likwidacji pieca „co” w kwocie 2.750,00 zł.

### **ZGK**

#### **Grupa 8 – Narzędzia, przyrządy, ruchomości i wyposażenie**

- dokonano zakupu sprężarki tłokowej AB25-380-240 o wartości 8.950,00 zł.

**SPRAWOZDANIA Z MIENIA KOMUNALNEGO W OKRESIE OD 01 STYCZNIA 2019 ROKU DO 31 GRUDNIA 2019 ROKU**

**SPRZEDANO**

<b>MIEJSCOWOŚĆ</b>	<b>PRZEZNACZENIE</b>	<b>NR DZIAŁKI</b>	<b>POWIERZCHNIA/ UDZIAŁ</b>	<b>WARTOŚĆ NETTO WG. REJESTRU</b>	<b>WARTOŚĆ NETTO WG. SPRZEDAŻY</b>
<b>BIECHÓWKO</b>	Wody stojące	27/2	0,1600 ha	320,00 zł	3.620,00 zł
<b>BIECHOWO</b>	Mieszkanie w budynku komunalnym – udział w gruncie	22/1	0,0504 ha	4.543,04 zł	8.480,00 zł
<b>GACKI</b>	Budynek mieszkalny wraz z działką	107/1	0,0371 ha	1.484,00 zł	4.800,00 zł
<b>BIECHOWO</b>	Mieszkanie w budynku komunalnym – udział w gruncie	22/1	0,0461 ha	4.147,99 zł	7.600,00 zł
<b>Razem</b>			0,2936 ha	10.495,03 zł	24.500,00

MIEJSCOWOŚĆ	PRZEZNACZENIE	NR DZIAŁKI	POWIERZCHNIA/ UDZIAŁ	WARTOŚĆ NETTO WG. REJESTRU
DRZYCIM	Tereny mieszkaniowe	293	0,2470 ha	7.410,00 zł
DRZYCIM	Inne tereny zabudowane	294	0,2500 ha	7.500,00 zł
<b>Razem</b>			0,4970 ha	14.910,00zł

Powyższe działki uległy podziałowi na:

MIEJSCOWOŚĆ	PRZEZNACZENIE	NR DZIAŁKI	POWIERZCHNIA/ UDZIAŁ	WARTOŚĆ NETTO WG. REJESTRU
DRZYCIM	Tereny mieszkaniowe	574/1	0,1607 ha	4.824,30 zł
DRZYCIM	Inne tereny zabudowane	574/2	0,0642 ha	1.927,30 zł
DRZYCIM	Inne tereny zabudowane	574/3	0,1636 ha	4.911,30 zł
DRZYCIM	Inne tereny zabudowane	574/4	0,1081 ha	3.247,10 zł
<b>Razem</b>			0,4966 ha	14.910,00zł

W wyniku podziału - ubytek powierzchni o 4 m<sup>2</sup>.

**STAN NA 30.06.2019 r.**

POWIERZCHNIA OGÓLEM                    1.354.260 m<sup>2</sup>  
WARTOŚĆ OGÓLEM                         1.832.914,30 zł

**STAN NA 31.12.2019 r.**

POWIERZCHNIA OGÓLEM                    1.353.424 m<sup>2</sup>  
WARTOŚĆ OGÓLEM                         1.827.282,31 zł

**UWAGI:**

W okresie od 1 stycznia 2019 r. do 31 grudnia 2019 r. r. dokonano następujących zmian składników mienia w grupie „0” – grunty.

**Przejęto, kupiono:**

- gruntów z przeznaczeniem pod drogi - darowizna	0,0000 ha
- gruntów z przeznaczeniem pod drogi - zakup	0,0000 ha
- teren zieleni -	0,0000 ha
- gruntów z przezn. pod parkingi i zaplecza techniczne	0,0000 ha
- gruntów pod przepompownie wód opadowych	0,0000 ha
- oddano w użytkowanie wieczyste	0,0000 ha
- wydzierzawiono użytków rolnych	3,9913 ha
- wynajęto mieszkań	21 szt.
- wynajęto lokali użytkowych	4 szt.
- wynajęto lokali nieużytkowych	0 szt.

Z przeznaczeniem pod drogę – nie otrzymano w darowiznie żadnej drogi.

**sprzedano:**

- na poszerzenie nieruchomości	0,0000 ha
- pod lokalem użytkowym	0,0000 ha
- lokale mieszkalne	2,0000 szt.
- działkę zabudowaną	0,0371 ha
- Grunty rolne wraz z drogą dojazdową	0,0000 ha

– Wody stojące

0,1600 ha

Pozostawiono w bezpośrednim zarządzie gminy:

- nieczynne składowisko odpadów komunalnych 1 szt.

Do wszystkich gruntów i innych środków trwałych wykazanych wyżej gmina ma prawo własności ujawnione w księgach wieczystych. Gmina nie ma innych niż własność praw majątkowych.

Dochody w 2019 r. z tytułu wykonywania prawa własności:

LP.	WYSZCZEGÓLNIENIE	TYTUŁ WŁASNOŚCI LUB PRAW MAJĄTKOWYCH	WARTOŚĆ DOCHODU W ZŁ
1	Urząd Gminy Drzycim	1) ze sprzedaży mienia komunalnego	38 606,40
		2) z dzierżawy gruntów	482,50
		3) z użytkowania wieczystego gruntów	5 701,07
		4) z przekształcenia użytkowania wieczystego w prawo własności	11 985,15
		5) czynsze mieszkaniowe, użytkowe, dzierżawa, najem	147 563,93
<b>OGÓLEM</b>			<b>204 339,05</b>

Gmina Drzycim nie posiada ograniczonych praw rzeczowych, akcji, wierzytelności i udziałów w spółkach.

ZESTAWIENIE MIENIA GMINY DRZYCIM W PODZIALE NA JEDNOSTKI		
Lp.	NAZWA JEDNOSTKI	WARTOŚĆ BRUTTO NA DZIEŃ 31.12.2019
1	Urząd Gminy w Drzycimiu	27 291 938,84
2	Gminny Ośrodek Pomocy Społecznej w Drzycimiu	29 188,50
3	Zespół Placówek Oświatowych w Drzycimiu	2 040 593,10
4	Szkoła Podstawowa w Gródku	1 385 105,96
5	Świetlica Gminna w Drzycimiu	1 356 631,82
6	Gminna Biblioteka Publiczna w Drzycimiu	72 929,59
7	Zakład Gospodarki Komunalnej w Drzycimiu	103 607,30
<b>RAZEM</b>		<b>32 279 995,11</b>

## Plan i wykonanie dochodów według działów, rozdziałów i paragrafów za 2019 rok

Dział	Rozdział	§§	Treść	Plan	Wykonanie na 31.12.2019 r.	%
<b>010</b>			<b>Rolnictwo i łowiectwo</b>	<b>538 207,92</b>	<b>540 255,36</b>	<b>100,38%</b>
	01095		Pozostała działalność	538 207,92	540 255,36	100,38%
		0750	Dochody z najmu i dzierżawy składników majątkowych Skarbu Państwa, jednostek samorządu terytorialnego lub innych jednostek zaliczanych do sektora finansów publicznych oraz innych umów o podobnym charakterze	4 598,89	6 646,33	144,52%
		0770	Wpłaty z tytułu odpłatnego nabycia prawa własności oraz prawa użytkowania wieczystego nieruchomości	3 620,00	3 620,00	100,00%
		2010	Dotacje celowe otrzymane z budżetu państwa na realizację zadań bieżących z zakresu administracji rządowej oraz innych zadań zleconych gminie (związkom gmin) ustawami	529 989,03	529 989,03	100,00%
<b>600</b>			<b>Transport i łączność</b>	<b>437 301,00</b>	<b>383 221,00</b>	<b>87,63%</b>
	60016		Drogi publiczne gminne	437 301,00	383 221,00	87,63%
		6257	Dotacje celowe w ramach programów finansowanych z udziałem środków europejskich oraz środków, o których mowa w art. 5 ust. 3 pkt. 5 lit. a i b ustawy, lub płatności w ramach budżetu środków europejskich, realizowanych przez jst	268 306,00	214 226,00	79,84%
		6350	Środki z państwowych funduszy celowych na finansowanie lub dofinansowanie kosztów realizacji inwestycji i zakupów inwestycyjnych jednostek sektora finansów publicznych	168 995,00	168 995,00	100,00%
<b>700</b>			<b>Gospodarka mieszkaniowa</b>	<b>532 625,87</b>	<b>140 348,01</b>	<b>26,35%</b>
	70005		Gospodarka gruntami i nieruchomościami	32 039,57	38 579,79	120,41%
		0550	Wpływy z opłat z tytułu użytkowania wieczystego nieruchomości	6 850,00	5 701,07	83,23%
		0760	Wpływy z tytułu przekształcenia prawa użytkowania wieczystego przysługującego osobom fizycznym w prawo własności	4 300,00	11 985,15	278,72%
		0770	Wpłaty z tytułu odpłatnego nabycia prawa własności oraz prawa użytkowania wieczystego nieruchomości	20 880,00	20 880,00	100,00%
		0920	Pozostałe odsetki	9,57	13,57	141,80%
	70095		Pozostała działalność	500 586,30	101 768,22	20,33%
		0750	Dochody z najmu i dzierżawy składników majątkowych Skarbu Państwa, jednostek samorządu terytorialnego lub innych jednostek zaliczanych do sektora finansów publicznych oraz innych umów o podobnym charakterze	111 474,00	101 695,00	91,23%
		0920	Pozostałe odsetki	64,35	73,22	113,78%
		6257	Dotacje celowe w ramach programów finansowanych z udziałem środków europejskich oraz środków, o których mowa w art. 5 ust. 3 pkt. 5 lit. a i b ustawy, lub płatności w ramach budżetu środków europejskich, realizowanych przez jst	389 047,95	0,00	0,00%
<b>710</b>			<b>Działalność usługowa</b>	<b>1 500,00</b>	<b>1 499,85</b>	<b>99,99%</b>
	71035		Cmentarze	1 500,00	1 499,85	99,99%

	2020	Dotacje celowe otrzymane z budżetu państwa na zadania bieżące realizowane przez gminę na podstawie porozumień z organami administracji rządowej	1 500,00	1 499,85	99,99%
<b>720</b>		<b>Informatyka</b>	<b>125 317,20</b>	<b>20 773,02</b>	<b>16,58%</b>
	72095	Pozostała działalność	125 317,20	20 773,02	16,58%
	6257	Dotacje celowe w ramach programów finansowanych z udziałem środków europejskich oraz środków o których mowa w art.5 ust.3 pkt 5 lit. a i b, lub płatności w ramach budżetu środków europejskich, realizowanych przez jednostki samorządu terytorialnego	125 317,20	20 773,02	16,58%
<b>750</b>		<b>Administracja publiczna</b>	<b>69 356,91</b>	<b>73 651,32</b>	<b>106,19%</b>
	75011	Urzędy wojewódzkie	56 315,55	54 033,35	95,95%
	2010	Dotacje celowe otrzymane z budżetu państwa na realizację zadań bieżących z zakresu administracji rządowej oraz innych zadań zleconych gminie (związkom gmin) ustawami	56 314,00	54 031,80	95,95%
	2360	Dochody jednostek samorządu terytorialnego związane z realizacją zadań z zakresu administracji rządowej oraz innych zadań zleconych ustawami	1,55	1,55	100,00%
	75023	Urzędy gmin (miast i miast na prawach powiatu)	13 041,36	19 617,97	150,43%
	0640	Wpływy z tytułu kosztów egzekucyjnych, opłaty komorniczej i kosztów upomnień	40,00	26,81	67,03%
	0690	Wpływy z różnych opłat	1,36	-0,02	-1,47%
	0750	Dochody z najmu i dzierżawy składników majątkowych Skarbu Państwa, jednostek samorządu terytorialnego lub innych jednostek zaliczanych do sektora finansów publicznych oraz innych umów o podobnym charakterze	11 000,00	11 931,64	108,47%
	0920	Pozostałe odsetki	2 000,00	7 659,54	382,98%
<b>751</b>		<b>Urzędy naczelných organów władzy państwowej, kontroli i ochrony prawa oraz sądownictwa</b>	<b>59 170,00</b>	<b>57 682,24</b>	<b>97,49%</b>
	75101	Urzędy naczelných organów władzy państwowej, kontroli i ochrony prawa	1 717,00	1 717,00	100,00%
	2010	Dotacje celowe otrzymane z budżetu państwa na realizację zadań bieżących z zakresu administracji rządowej oraz innych zadań zleconych gminie (związkom gmin) ustawami	1 717,00	1 717,00	100,00%
	75108	Wybory do Sejmu i Senatu	24 839,00	24 591,37	99,00%
	2010	Dotacje celowe otrzymane z budżetu państwa na realizację zadań bieżących z zakresu administracji rządowej oraz innych zadań zleconych gminie (związkom gmin) ustawami	24 839,00	24 591,37	99,00%
	75109	Wybory do rad gmin, rad powiatów i sejmików województw, wybory wójtów, burmistrzów i prezydentów miast oraz referenda gminne, powiatowe i wojewódzkie	8 288,00	7 803,92	94,16%
	2010	Dotacje celowe otrzymane z budżetu państwa na realizację zadań bieżących z zakresu administracji rządowej oraz innych zadań zleconych gminie (związkom gmin) ustawami	8 288,00	7 803,92	94,16%
	75113	Wybory do Parlamentu Europejskiego	24 326,00	23 569,95	96,89%
	2010	Dotacje celowe otrzymane z budżetu państwa na realizację zadań bieżących z zakresu administracji rządowej oraz innych zadań zleconych gminie (związkom gmin) ustawami	24 326,00	23 569,95	96,89%
<b>754</b>		<b>Bezpieczeństwo publiczne i ochrona przeciwpożarowa</b>	<b>8 180,00</b>	<b>8 180,00</b>	<b>100,00%</b>
	75412	Ochotnicze straże pożarne	8 180,00	8 180,00	100,00%
	0870	Wpływy ze sprzedaży składników majątkowych	7 580,00	7 580,00	100,00%
	0960	Otrzymane spadki, zapisy i darowizny w postaci pieniężnej	600,00	600,00	100,00%

<b>756</b>		<b>Dochody od osób prawnych, od osób fizycznych i od innych jednostek nieposiadających osobowości prawnej oraz wydatki związane z ich poborem</b>	<b>6 073 959,16</b>	<b>6 505 912,64</b>	<b>107,11%</b>
	75601	Wpływy z podatku dochodowego od osób fizycznych	21 512,00	18 353,60	85,32%
	0350	Podatek od działalności gospodarczej osób fizycznych, opłacany w formie karty podatkowej (podatek dochodowy od osób fizycznych)	21 500,00	18 342,42	85,31%
	0910	Odsetki od nieterminowych wpłat z tytułu podatków i opłat (osoby prawne)	12,00	11,18	93,17%
	75615	Wpływy z podatku rolnego, podatku leśnego, podatku od czynności cywilnoprawnych, podatków i opłat lokalnych od osób prawnych i innych jednostek organizacyjnych	1 224 647,35	1 226 408,67	100,14%
	0310	Podatek od nieruchomości (osoby prawne)	994 406,00	993 038,32	99,86%
	0320	Podatek rolny (osoby prawne)	107 550,00	110 767,00	102,99%
	0330	Podatek leśny (osoby prawne)	118 991,00	119 378,00	100,33%
	0340	Podatek od środków transportowych (osoby prawne)	3 200,00	3 180,00	99,38%
	0500	Podatek od czynności cywilnoprawnych (osoby prawne)	500,00	0,00	0,00%
	0910	Odsetki od nieterminowych wpłat z tytułu podatków i opłat (osoby prawne)	0,35	45,35	12957,14%
	75616	Wpływy z podatku rolnego, podatku leśnego, podatku od spadków i darowizn, podatku od czynności cywilnoprawnych oraz podatków i opłat lokalnych od osób fizycznych	1 575 181,00	1 779 827,87	112,99%
	0310	Podatek od nieruchomości (osoby fizyczne)	958 000,00	1 111 644,42	116,04%
	0320	Podatek rolny (osoby fizyczne)	370 000,00	382 567,63	103,40%
	0330	Podatek leśny (osoby fizyczne)	5 100,00	5 559,00	109,00%
	0340	Podatek od środków transportowych (osoby fizyczne)	111 000,00	124 079,60	111,78%
	0360	Podatek od spadków i darowizn (osoby fizyczne)	3 000,00	2 861,00	95,37%
	0430	Wpływy z opłaty targowej (osoby fizyczne)	130,00	130,00	100,00%
	0500	Podatek od czynności cywilnoprawnych (osoby fizyczne)	117 551,00	139 761,98	118,89%
	0640	Wpływy z tytułu kosztów egzekucyjnych, opłaty komorniczej i kosztów upomnień	2 400,00	3 103,60	129,32%
	0910	Odsetki od nieterminowych wpłat z tytułu podatków i opłat (osoby fizyczne)	8 000,00	10 120,64	126,51%
	75618	Wpływy z innych opłat stanowiących dochody jednostek samorządu terytorialnego na podstawie ustaw	127 913,81	125 415,81	98,05%
	0410	Wpływy z opłaty skarbowej	17 000,00	14 502,00	85,31%
	0480	Wpływy z opłat za zezwolenia na sprzedaż alkoholu	92 925,78	92 925,78	100,00%
	0490	Wpływy z innych lokalnych opłat pobieranych przez jednostki samorządu terytorialnego na podstawie odrębnych ustaw	3 633,80	3 633,80	100,00%
	0590	Wpływy z opłat za koncesje i licencje	10 039,23	10 039,23	100,00%
	0690	Wpływy z różnych opłat	4 000,00	4 000,00	100,00%
	0920	Wpływy z pozostałych odsetek	315,00	315,00	100,00%
	75621	Udziały gmin w podatkach stanowiących dochód budżetu państwa	3 124 705,00	3 355 906,69	107,40%
	0010	Podatek dochodowy od osób fizycznych	3 099 705,00	3 330 924,00	107,46%
	0020	Podatek dochodowy od osób prawnych	25 000,00	24 982,69	99,93%
<b>758</b>		<b>Różne rozliczenia</b>	<b>8 102 789,36</b>	<b>8 102 789,36</b>	<b>100,00%</b>
	75801	Część oświatowa subwencji ogólnej dla jednostek samorządu terytorialnego	5 210 072,00	5 210 072,00	100,00%
	2920	Subwencje ogólne z budżetu państwa	5 210 072,00	5 210 072,00	100,00%
	75807	Część wyrównawcza subwencji ogólnej dla gmin	2 687 258,00	2 687 258,00	100,00%
	2920	Subwencje ogólne z budżetu państwa	2 687 258,00	2 687 258,00	100,00%
	75814	Różne rozliczenia finansowe	205 459,36	205 459,36	100,00%
	0920	Wpływy z pozostałych odsetek	12 971,00	12 971,00	100,00%
	0940	Wpływy z rozliczeń/zwrotów z lat ubiegłych	138 847,00	138 847,00	100,00%

	2030	Dotacje celowe otrzymane z budżetu państwa na realizację własnych zadań bieżących gmin (związków gmin)	40 449,25	40 449,25	100,00%
	6330	Dotacje celowe otrzymane z budżetu państwa na realizację inwestycji i zakupów inwestycyjnych własnych gmin (związków gmin)	13 192,11	13 192,11	100,00%
<b>801</b>		<b>Oświata i wychowanie</b>	<b>546 847,51</b>	<b>545 821,25</b>	<b>99,81%</b>
	80101	Szkoły podstawowe	34 987,61	30 489,03	87,14%
	0610	Wpływy z opłat egzaminacyjnych oraz opłat za wydawanie świadectw, dyplomów, zaświadczeń, certyfikatów i ich duplikatów	52,00	78,00	150,00%
	0690	Wpływy z różnych opłat	194,57	203,57	104,63%
	0750	Dochody z najmu i dzierżawy składników majątkowych Skarbu Państwa, jednostek samorządu terytorialnego lub innych jednostek zaliczanych do sektora finansów publicznych oraz innych umów o podobnym charakterze	32 200,00	27 773,46	86,25%
	0920	Wpływy z pozostałych odsetek	0,00	1,84	0,00%
	0950	Wpływy z tytułu kar i odszkodowań wynikających z umów	649,44	649,44	100,00%
	0960	Otrzymane spadki, zapisy i darowizny w postaci pieniężnej	400,00	400,00	100,00%
	0970	Wpływy z różnych dochodów	191,60	191,60	100,00%
	2337	Dotacje celowe otrzymane od samorządu województwa na zadania bieżące realizowane na podstawie porozumień (umów) między jednostkami samorządu	585,00	536,00	91,62%
	2339	Dotacje celowe otrzymane od samorządu województwa na zadania bieżące realizowane na podstawie porozumień (umów) między jednostkami samorządu	715,00	655,12	91,63%
	80103	Oddziały przedszkolne w szkołach podstawowych	14 030,00	14 030,00	100,00%
	2030	Dotacje celowe otrzymane z budżetu państwa na realizację własnych zadań bieżących gmin (związków gmin)	14 030,00	14 030,00	100,00%
	80104	Przedszkola	150 822,00	157 364,12	104,34%
	0660	Wpływy z opłat za korzystanie z wychowania przedszkolnego	27 000,00	23 874,50	88,42%
	0970	Wpływy z różnych dochodów	20 000,00	29 667,62	148,34%
	2030	Dotacje celowe otrzymane z budżetu państwa na realizację własnych zadań bieżących gmin (związków gmin)	103 822,00	103 822,00	100,00%
	80106	Inne formy wychowanie przedszkolnego	32 269,00	32 269,00	100,00%
	2030	Dotacje celowe otrzymane z budżetu państwa na realizację własnych zadań bieżących gmin (związków gmin, związków powiatowo-gminnych)	32 269,00	32 269,00	100,00%
	80113	Dowożenie uczniów do szkół	20 009,18	21 377,78	106,84%
	0830	Wpływy z usług	20 000,00	21 386,96	106,93%
	0920	Wpływy z pozostałych odsetek	9,18	-9,18	-100,00%
	80148	Stołówki szkolne i przedszkolne	252 000,00	248 773,78	98,72%
	0670	Wpływy z opłat za korzystanie z żywienia w jednostkach realizujących zadania z zakresu wychowania przedszkolnego	95 000,00	96 582,78	101,67%
	0690	Wpływy z różnych opłat	136 000,00	132 400,50	97,35%
	0830	Wpływy z usług	21 000,00	19 790,50	94,24%
	80153	Zapewnienie uczniom prawa do bezpłatnego dostępu do podręczników, materiałów edukacyjnych lub materiałów ćwiczeniowych	42 729,72	41 517,54	97,16%
	2010	Dotacje celowe otrzymane z budżetu państwa na realizację zadań bieżących z zakresu administracji rządowej oraz innych zadań zleconych gminie (związkom gmin) ustawami	42 729,72	41 517,54	97,16%
<b>851</b>		<b>Ochrona zdrowia</b>	<b>425,00</b>	<b>424,10</b>	<b>99,79%</b>
	85195	Pozostała działalność	425,00	424,10	99,79%
	2010	Dotacje celowe otrzymane z budżetu państwa na realizację zadań bieżących z zakresu administracji rządowej oraz innych zadań zleconych gminie (związkom gmin) ustawami	425,00	424,10	99,79%

852			<b>Pomoc społeczna</b>	<b>670 607,13</b>	<b>660 658,37</b>	<b>98,52%</b>
85213			Składki na ubezpieczenie zdrowotne opłacane za osoby pobierające niektóre świadczenia z pomocy społecznej, niektóre świadczenia rodzinne oraz za osoby uczęszczające w zajęciach w centrum integracji społecznej.	15 725,00	15 724,48	100,00%
	2030		Dotacje celowe otrzymane z budżetu państwa na realizację własnych zadań bieżących gmin (związków gmin)	15 725,00	15 724,48	100,00%
85214			Zasiłki i pomoc w naturze oraz składki na ubezpieczenia emerytalne i rentowe	47 547,00	41 256,05	86,77%
	0830		Wpływy z usług	500,00	350,00	70,00%
	2030		Dotacje celowe otrzymane z budżetu państwa na realizację własnych zadań bieżących gmin (związków gmin)	47 047,00	40 906,05	86,95%
85215			Dodatki mieszkaniowe	1 836,23	1 548,23	84,32%
	2010		Dotacje celowe otrzymane z budżetu państwa na realizację zadań bieżących z zakresu administracji rządowej oraz innych zadań zleconych gminie (związkom gmin) ustawami	1 836,23	1 548,23	84,32%
85216			Zasiłki stałe	187 354,90	185 620,75	99,07%
	0640		Wpływy z tytułu kosztów egzekucyjnych, opłaty komorniczej i kosztów upomnień	7,90	7,90	100,00%
	2030		Dotacje celowe otrzymane z budżetu państwa na realizację własnych zadań bieżących gmin (związków gmin)	187 347,00	185 612,85	99,07%
85219			Ośrodki pomocy społecznej	102 280,00	102 280,00	100,00%
	0940		Wpływy z rozliczeń/zwrotów z lat ubiegłych	80,00	80,00	100,00%
	2030		Dotacje celowe otrzymane z budżetu państwa na realizację własnych zadań bieżących gmin (związków gmin)	102 200,00	102 200,00	100,00%
85228			Usługi opiekuńcze i specjalistyczne usługi opiekuńcze	166 197,00	164 561,86	99,02%
	0830		Wpływy z usług	5 000,00	5 083,76	101,68%
	2010		Dotacje celowe otrzymane z budżetu państwa na realizację zadań bieżących z zakresu administracji rządowej oraz innych zadań zleconych gminie (związkom gmin) ustawami	161 197,00	159 478,10	98,93%
85230			Pomoc w zakresie dożywiania	144 667,00	144 667,00	100,00%
	2030		Dotacje celowe otrzymane z budżetu państwa na realizację własnych zadań bieżących gmin (związków gmin)	144 667,00	144 667,00	100,00%
85295			Pozostała działalność	5 000,00	5 000,00	100,00%
	2320		Dotacje celowe otrzymane z powiatu na zadania bieżące realizowane na podstawie porozumień (umów) między jednostkami samorządu terytorialnego	5 000,00	5 000,00	100,00%
854			<b>Edukacyjna opieka wychowawcza</b>	<b>32 601,00</b>	<b>26 456,15</b>	<b>81,15%</b>
85415			Pomoc materialna dla uczniów	32 601,00	26 456,15	81,15%
	2030		Dotacje celowe otrzymane z budżetu państwa na realizację własnych zadań bieżących gmin (związków gmin)	32 601,00	26 456,15	81,15%
855			<b>Rodzina</b>	<b>7 749 194,50</b>	<b>7 687 618,51</b>	<b>99,21%</b>
85501			Świadczenie wychowawcze	4 634 939,00	4 612 399,36	99,51%
	2060		Dotacje celowe otrzymane z budżetu państwa na zadania bieżące z zakresu administracji rządowej zlecone gminom (związkom gmin, związkom powiatowo-gminnym), związane z realizacją świadczenia wychowawczego stanowiącego pomoc państwa w wychowywaniu dzieci	4 634 939,00	4 612 399,36	99,51%
85502			Świadczenia rodzinne, świadczenia z funduszu alimentacyjnego oraz składki na ubezpieczenia emerytalne i rentowe z ubezpieczenia społecznego	2 875 480,00	2 837 006,88	98,66%
	2010		Dotacje celowe otrzymane z budżetu państwa na realizację zadań bieżących z zakresu administracji rządowej oraz innych zadań zleconych gminie (związkom gmin) ustawami	2 850 480,00	2 811 061,28	98,62%
	2360		Dochody jednostek samorządu terytorialnego związane z realizacją zadań z zakresu administracji rządowej oraz innych zadań zleconych ustawami	25 000,00	25 945,60	103,78%
85503			Karta Dużej Rodziny	767,50	750,44	97,78%

	2010	Dotacje celowe otrzymane z budżetu państwa na realizację zadań bieżących z zakresu administracji rządowej oraz innych zadań zleconych gminie (związkom gmin) ustawami	767,02	749,96	97,78%
	2360	Dochody jednostek samorządu terytorialnego związane z realizacją zadań z zakresu administracji rządowej oraz innych zadań zleconych ustawami	0,48	0,48	100,00%
85504		Wspieranie rodziny	216 537,00	216 277,00	99,88%
	2010	Dotacje celowe otrzymane z budżetu państwa na realizację zadań bieżących z zakresu administracji rządowej oraz innych zadań zleconych gminie (związkom gmin) ustawami	198 390,00	198 130,00	99,87%
	2030	Dotacje celowe otrzymane z budżetu państwa na realizację własnych zadań bieżących gmin (związków gmin)	18 147,00	18 147,00	100,00%
85513		Składki na ubezpieczenie zdrowotne opłacane za osoby pobierające niektóre świadczenia rodzinne, zgodnie z przepisami ustawy o świadczeniach rodzinnych oraz za osoby pobierające zasiłki dla opiekunów, zgodnie z przepisami ustawy	21 471,00	21 184,83	98,67%
	2010	Dotacje celowe otrzymane z budżetu państwa na realizację zadań bieżących z zakresu administracji rządowej oraz innych zadań zleconych gminie (związkom gmin) ustawami	21 471,00	21 184,83	98,67%
900		<b>Gospodarka komunalna i ochrona środowiska</b>	<b>727 620,70</b>	<b>700 892,67</b>	<b>96,33%</b>
	90002	Gospodarka odpadami	669 552,00	651 179,18	97,26%
	0490	Wpływy z innych lokalnych opłat pobieranych przez jednostki samorządu terytorialnego na podstawie odrębnych ustaw	669 552,00 zł	651 179,18 zł	97,26%
	90019	Wpływy i wydatki związane z gromadzeniem środków z opłat i kar za korzystanie ze środowiska	25 000,00	16 360,08	65,44%
	0690	Wpływy z różnych opłat	25 000,00	16 360,08	65,44%
	90020	Wpływy i wydatki związane z gromadzeniem środków z opłat produktowych	0,00	5,05	0,00%
	0400	Wpływy z opłaty produktowej	0,00	5,05	0,00%
	90026	Pozostałe działania związane z gospodarką odpadami	26 542,30	26 821,96	101,05%
	0640	Wpływy z tytułu kosztów egzekucyjnych, opłaty komorniczej i kosztów upomnień	2 500,00 zł	2 530,25 zł	101,21%
	0910	Odsetki od nieterminowych wpłat z tytułu podatków i opłat (osoby fizyczne)	2 000,00 zł	2 253,51 zł	112,68%
	2460	Środki otrzymane od pozostałych jednostek zaliczanych do sektora finansów publicznych na realizację zadań bieżących jednostek zaliczanych do sektora finansów publicznych	22 042,30 zł	22 038,20 zł	99,98%
	90095	Pozostała działalność	6 526,40	6 526,40	100,00%
	0870	Wpływy ze sprzedaży składników majątkowych	6 526,40	6 526,40	100,00%
926		<b>Kultura fizyczna</b>	<b>4 653,51</b>	<b>4 653,51</b>	<b>100,00%</b>
	92605	Zadania w zakresie kultury fizycznej	4 653,51	4 653,51	100,00%
	0920	Wpływy z pozostałych odsetek	0,05	0,05	100,00%
	2950	Wpływy ze zwrotów niewykorzystanych dotacji oraz płatności	4 653,46	4 653,46	100,00%
<b>Razem:</b>			<b>25 680 356,77</b>	<b>25 460 837,36</b>	<b>99,15%</b>

**Plan i wykonanie wydatków według działów, rozdziałów i paragrafów za 2019 rok**

Dział	Rozdział	§§	Treść	Plan	Wykonanie na 31.12.2019	%
<b>010</b>			<b>Rolnictwo i leśnictwo</b>	<b>3 179 739,03</b>	<b>3 174 951,45</b>	<b>99,85%</b>
	01009		Spółki wodne	6 500,00	6 500,00	100,00%
		2830	Dotacja celowa z budżetu na finansowanie lub dofinansowanie zadań zleconych do realizacji pozostałym jednostkom niezaliczanym do sektora finansów publicznych	6 500,00	6 500,00	100,00%
	01010		Infrastruktura wodociągowa i sanitacyjna wsi	2 626 080,00	2 622 192,11	99,85%
		4270	Zakup usług remontowych	42 000,00	40 515,66	96,47%
		4300	Zakup usług pozostałych	12 180,00	11 316,00	92,91%
		6050	Wydatki inwestycyjne jednostek budżetowych	2 571 900,00	2 570 360,45	99,94%
	01030		Izby rolnicze	10 500,00	9 604,49	91,47%
		2850	Wpłaty gmin na rzecz izb rolniczych w wysokości 2% uzyskanych wpływów z podatku rolnego	10 500,00	9 604,49	91,47%
	01095		Pozostała działalność	536 659,03	536 654,85	100,00%
		4010	Wynagrodzenia osobowe pracowników	5 600,00	5 600,00	100,00%
		4110	Składki na ubezpieczenia społeczne	957,60	957,60	100,00%
		4120	Składki na Fundusz Pracy oraz Solidarnościowy Fundusz Wsparcia Osób Niepełnosprawnych	14,70	14,70	100,00%
		4210	Zakup materiałów i wyposażenia	3 255,74	3 255,74	100,00%
		4300	Zakup usług pozostałych	763,90	763,90	100,00%
		4430	Różne opłaty i składki	519 597,09	519 597,09	100,00%
		4520	Opłaty na rzecz budżetów jednostek samorządu terytorialnego	6 470,00	6 465,82	99,94%
<b>600</b>			<b>Transport i łączność</b>	<b>1 125 504,34</b>	<b>1 086 419,62</b>	<b>96,53%</b>
	60016		Drogi publiczne gminne	1 107 604,34	1 075 461,42	97,10%
		4210	Zakup materiałów i wyposażenia	37 983,76	37 652,34	99,13%
		4270	Zakup usług remontowych	60 896,34	60 880,40	99,97%
		4300	Zakup usług pozostałych	72 609,78	59 589,49	82,07%
		6050	Wydatki inwestycyjne jednostek budżetowych	476 291,67	465 718,73	97,78%
		6057	Wydatki inwestycyjne jednostek budżetowych	268 306,00	268 306,00	100,00%
		6059	Wydatki inwestycyjne jednostek budżetowych	189 217,90	181 015,57	95,67%
		6667	Zwroty dotacji oraz płatności wykorzystanych niezgodnie z przeznaczeniem lub wykorzystanych z naruszeniem procedur, o których mowa w art. 184 ustawy, pobranych nienależnie lub w nadmiernej wysokości, dotyczące wydatków majątkowych	2 298,89	2 298,89	100,00%
	60095		Pozostała działalność	17 900,00	10 958,20	61,22%

	4210	Zakup materiałów i wyposażenia	6 000,00	4 697,68	78,29%
	4260	Zakup energii	5 000,00	3 638,52	72,77%
	4300	Zakup usług pozostałych	6 900,00	2 622,00	38,00%
<b>700</b>		<b>Gospodarka mieszkaniowa</b>	<b>1 061 394,69</b>	<b>934 573,38</b>	<b>88,05%</b>
	70005	Gospodarka gruntami i nieruchomościami	150 368,80	46 845,15	31,15%
	4300	Zakup usług pozostałych	47 068,80	35 790,77	76,04%
	4520	Opłaty na rzecz budżetów jednostek samorządu terytorialnego	4 100,00	4 028,07	98,25%
	4590	Kary i odszkodowania wypłacane na rzecz osób prawnych i innych jednostek organizacyjnych	14 200,00	7 026,31	49,48%
	6060	Wydatki na zakupy inwestycyjne jednostek budżetowych	85 000,00	0,00	0,00%
	70095	Pozostała działalność	911 025,89	887 728,23	97,44%
	4110	Składki na ubezpieczenia społeczne	790,00	752,40	95,24%
	4170	Wynagrodzenia bezosobowe	5 920,00	5 920,00	100,00%
	4210	Zakup materiałów i wyposażenia	54 207,20	49 618,48	91,53%
	4260	Zakup energii	30 000,00	19 218,49	64,06%
	4270	Zakup usług remontowych	4 020,00	4 000,00	99,50%
	4300	Zakup usług pozostałych	109 880,00	102 010,17	92,84%
	6050	Wydatki inwestycyjne jednostek budżetowych	52 250,63	52 250,63	100,00%
	6057	Wydatki inwestycyjne jednostek budżetowych	389 047,95	389 047,95	100,00%
	6059	Wydatki inwestycyjne jednostek budżetowych	264 910,11	264 910,11	100,00%
<b>710</b>		<b>Działalność usługowa</b>	<b>51 700,00</b>	<b>41 792,90</b>	<b>80,84%</b>
	71004	Plany zagospodarowania przestrzennego	17 500,00	15 200,00	86,86%
	4300	Zakup usług pozostałych	17 500,00	15 200,00	86,86%
	71035	Cmentarze	34 200,00	26 592,90	77,76%
	4210	Zakup materiałów i wyposażenia	1 056,00	1 056,00	100,00%
	4300	Zakup usług pozostałych	33 144,00	25 536,90	77,05%
<b>720</b>		<b>Informatyka</b>	<b>153 172,90</b>	<b>25 746,68</b>	<b>16,81%</b>
	72095	Pozostała działalność	153 172,90	25 746,68	16,81%
	2339	Dotacje celowe przekazane do samorządu województwa na zadania bieżące realizowane na podstawie porozumień (umów) między jednostkami samorządu terytorialnego	840,90	359,45	42,75%
	4300	Zakup usług pozostałych	4 900,00	948,36	19,35%
	6067	Wydatki na zakupy inwestycyjne jednostek budżetowych	125 317,20	20 773,02	16,58%
	6069	Wydatki na zakupy inwestycyjne jednostek budżetowych	22 114,80	3 665,85	16,58%
<b>750</b>		<b>Administracja publiczna</b>	<b>2 679 732,00</b>	<b>2 529 825,42</b>	<b>94,41%</b>
	75011	Urzędy wojewódzkie	56 314,00	54 031,80	95,95%
	4010	Wynagrodzenia osobowe pracowników	43 039,00	41 130,00	95,56%
	4110	Składki na ubezpieczenia społeczne	7 359,67	7 033,23	95,56%
	4120	Składki na Fundusz Pracy oraz Solidarnościowy Fundusz Wsparcia Osób Niepełnosprawnych	1 054,46	1 007,70	95,57%
	4210	Zakup materiałów i wyposażenia	3 203,06	3 203,06	100,00%
	4300	Zakup usług pozostałych	1 445,00	1 445,00	100,00%
	4380	Zakup usług obejmujących tłumaczenia	110,00	110,00	100,00%
	4410	Podróże służbowe krajowe	102,81	102,81	100,00%

75022		Rady gmin (miast i miast na prawach powiatu)	103 300,00	100 046,55	96,85%
	3030	Różne wydatki na rzecz osób fizycznych	96 500,00	95 793,56	99,27%
	4210	Zakup materiałów i wyposażenia	1 300,00	726,24	55,86%
	4220	Zakup środków żywności	1 500,00	973,79	64,92%
	4300	Zakup usług pozostałych	4 000,00	2 552,96	63,82%
75023		Urzędy gmin (miast i miast na prawach powiatu)	2 373 844,00	2 252 360,56	94,88%
	3020	Wydatki osobowe niezaliczone do wynagrodzeń	12 700,00	5 784,52	45,55%
	4010	Wynagrodzenia osobowe pracowników	1 439 500,00	1 415 287,54	98,32%
	4040	Dodatkowe wynagrodzenie roczne	107 031,61	107 031,61	100,00%
	4100	Wynagrodzenia agencyjno-prowizyjne	9 800,00	8 357,67	85,28%
	4110	Składki na ubezpieczenia społeczne	262 000,00	253 906,74	96,91%
	4120	Składki na Fundusz Pracy oraz Solidarnościowy Fundusz Wsparcia Osób Niepełnosprawnych	31 000,00	25 521,77	82,33%
	4140	Wpłaty na Państwowy Fundusz Rehabilitacji Osób Niepełnosprawnych	20 000,00	9 118,00	45,59%
	4170	Wynagrodzenia bezosobowe	63 968,39	63 817,30	99,76%
	4210	Zakup materiałów i wyposażenia	75 000,00	67 519,93	90,03%
	4220	Zakup środków żywności	2 000,00	1 093,71	54,69%
	4260	Zakup energii	20 000,00	17 808,21	89,04%
	4270	Zakup usług remontowych	12 300,00	10 704,98	87,03%
	4280	Zakup usług zdrowotnych	7 900,00	3 518,00	44,53%
	4300	Zakup usług pozostałych	170 900,00	159 851,08	93,53%
	4360	Oplaty z tytułu zakupu usług telekomunikacyjnych	22 500,00	19 325,77	85,89%
	4410	Podróże służbowe krajowe	22 244,00	16 870,14	75,84%
	4430	Różne opłaty i składki	12 000,00	7 987,36	66,56%
	4440	Odpisy na zakładowy fundusz świadczeń socjalnych	36 500,00	34 931,83	95,70%
	4530	Podatek od towarów i usług (VAT)	10 000,00	0,00	0,00%
	4700	Szkolenia pracowników niebędących członkami korpusu służby cywilnej	36 500,00	23 924,40	65,55%
75075		Promocja jednostek samorządu terytorialnego	43 668,00	38 262,67	87,62%
	4090	Honoraria	561,73	561,73	100,00%
	4170	Wynagrodzenia bezosobowe	200,00	200,00	100,00%
	4210	Zakup materiałów i wyposażenia	5 512,98	4 066,82	73,77%
	4220	Zakup środków żywności	10 361,29	7 847,68	75,74%
	4300	Zakup usług pozostałych	22 000,00	20 554,44	93,43%
	4430	Różne opłaty i składki	5 032,00	5 032,00	100,00%
75095		Pozostała działalność	102 606,00	85 123,84	82,96%
	3020	Wydatki osobowe niezaliczone do wynagrodzeń	1 200,00	961,88	80,16%
	3030	Różne wydatki na rzecz osób fizycznych	33 000,00	33 000,00	100,00%
	4010	Wynagrodzenia osobowe pracowników	50 400,00	37 358,48	74,12%
	4040	Dodatkowe wynagrodzenie roczne	3 700,00	3 049,14	82,41%
	4110	Składki na ubezpieczenia społeczne	8 700,00	6 909,70	79,42%
	4120	Składki na Fundusz Pracy oraz Solidarnościowy Fundusz Wsparcia Osób Niepełnosprawnych	1 250,00	915,28	73,22%
	4280	Zakup usług zdrowotnych	300,00	0,00	0,00%
	4440	Odpisy na zakładowy fundusz świadczeń socjalnych	1 700,00	1 526,75	89,81%

	4480	Podatek od nieruchomości	756,00	756,00	100,00%
	4700	Szkolenia pracowników niebędących członkami korpusu służby cywilnej	800,00	0,00	0,00%
	4780	Składki na Fundusz Emerytur Pomostowych	800,00	646,61	80,83%
<b>751</b>		<b>Urzędy naczelných organów władzy państwowej, kontroli i ochrony prawa oraz sądownictwa</b>	<b>59 170,00</b>	<b>57 682,24</b>	<b>97,49%</b>
	75101	Urzędy naczelných organów władzy państwowej, kontroli i ochrony prawa	1 717,00	1 717,00	100,00%
	4010	Wynagrodzenia osobowe pracowników	700,00	700,00	100,00%
	4110	Składki na ubezpieczenia społeczne	119,70	119,70	100,00%
	4120	Składki na Fundusz Pracy oraz Solidarnościowy Fundusz Wsparcia Osób Niepełnosprawnych	17,15	17,15	100,00%
	4210	Zakup materiałów i wyposażenia	180,15	180,15	100,00%
	4300	Zakup usług pozostałych	700,00	700,00	100,00%
	75108	Wybory do Sejmu i Senatu	24 839,00	24 591,37	99,00%
	3030	Różne wydatki na rzecz osób fizycznych	14 650,00	14 650,00	100,00%
	4010	Wynagrodzenia osobowe pracowników	4 465,00	4 465,00	100,00%
	4110	Składki na ubezpieczenia społeczne	1 181,00	1 002,92	84,92%
	4120	Składki na Fundusz Pracy oraz Solidarnościowy Fundusz Wsparcia Osób Niepełnosprawnych	108,00	89,44	82,81%
	4170	Wynagrodzenia bezosobowe	1 750,00	1 750,00	100,00%
	4210	Zakup materiałów i wyposażenia	2 000,00	1 993,67	99,68%
	4220	Zakup środków żywności	130,00	128,40	98,77%
	4300	Zakup usług pozostałych	220,00	219,40	99,73%
	4410	Podróże służbowe krajowe	335,00	292,54	87,33%
	75109	Wybory do rad gmin, rad powiatów i sejmików województw, wybory wójtów, burmistrzów i prezydentów miast oraz referenda gminne, powiatowe i wojewódzkie	8 288,00	7 803,92	94,16%
	3030	Różne wydatki na rzecz osób fizycznych	5 360,00	5 210,00	97,20%
	4010	Wynagrodzenia osobowe pracowników	1 090,00	1 000,00	91,74%
	4110	Składki na ubezpieczenia społeczne	220,00	200,07	90,94%
	4120	Składki na Fundusz Pracy oraz Solidarnościowy Fundusz Wsparcia Osób Niepełnosprawnych	33,00	20,08	60,85%
	4170	Wynagrodzenia bezosobowe	170,00	170,00	100,00%
	4210	Zakup materiałów i wyposażenia	645,00	609,33	94,47%
	4220	Zakup środków żywności	150,00	143,23	95,49%
	4300	Zakup usług pozostałych	170,00	151,65	89,21%
	4410	Podróże służbowe krajowe	450,00	299,56	66,57%
	75113	Wybory do Parlamentu Europejskiego	24 326,00	23 569,95	96,89%
	3030	Różne wydatki na rzecz osób fizycznych	14 650,00	13 950,00	95,22%
	4010	Wynagrodzenia osobowe pracowników	4 720,00	4 720,00	100,00%
	4110	Składki na ubezpieczenia społeczne	932,00	926,83	99,45%
	4120	Składki na Fundusz Pracy oraz Solidarnościowy Fundusz Wsparcia Osób Niepełnosprawnych	89,00	85,01	95,52%
	4170	Wynagrodzenia bezosobowe	1 750,00	1 750,00	100,00%
	4210	Zakup materiałów i wyposażenia	1 150,00	1 149,55	99,96%

		4220	Zakup środków żywności	120,00	119,90	99,92%
		4300	Zakup usług pozostałych	715,00	704,84	98,58%
		4410	Podróże służbowe krajowe	200,00	163,82	81,91%
<b>754</b>			<b>Bezpieczeństwo publiczne i ochrona przeciwpożarowa</b>	<b>169 161,69</b>	<b>133 777,93</b>	<b>79,08%</b>
	75405		Komendy powiatowe Policji	3 000,00	3 000,00	100,00%
		6170	Wpłaty jednostek na państwowy fundusz celowy na finansowanie lub dofinansowanie zadań inwestycyjnych	3 000,00	3 000,00	100,00%
	75412		Ochotnicze straż pożarne	159 961,69	128 099,30	80,08%
		3030	Różne wydatki na rzecz osób fizycznych	30 000,00	16 274,00	54,25%
		4170	Wynagrodzenia bezosobowe	5 400,00	4 800,00	88,89%
		4190	Nagrody konkursowe	500,00	467,36	93,47%
		4210	Zakup materiałów i wyposażenia	45 147,57	44 414,77	98,38%
		4219	Zakup materiałów i wyposażenia	4 230,00	4 168,28	98,54%
		4220	Zakup środków żywności	84,12	84,12	100,00%
		4260	Zakup energii	12 000,00	7 349,90	61,25%
		4270	Zakup usług remontowych	7 399,00	0,00	0,00%
		4280	Zakup usług zdrowotnych	7 000,00	4 818,00	68,83%
		4300	Zakup usług pozostałych	22 600,00	20 121,87	89,03%
		4430	Różne opłaty i składki	12 601,00	12 601,00	100,00%
		6060	Wydatki na zakupy inwestycyjne jednostek budżetowych	13 000,00	13 000,00	100,00%
	75414		Obrona cywilna	6 200,00	2 678,63	43,20%
		4190	Nagrody konkursowe	403,40	403,40	100,00%
		4210	Zakup materiałów i wyposażenia	2 000,00	780,00	39,00%
		4220	Zakup środków żywności	200,00	68,09	34,05%
		4260	Zakup energii	700,00	618,82	88,40%
		4270	Zakup usług remontowych	2 000,00	0,00	0,00%
		4360	Opłaty z tytułu zakupu usług telekomunikacyjnych	896,60	808,32	90,15%
<b>757</b>			<b>Obsługa długu publicznego</b>	<b>75 000,00</b>	<b>65 281,66</b>	<b>87,04%</b>
	75702		Obsługa papierów wartościowych, kredytów i pożyczek jednostek samorządu terytorialnego	75 000,00	65 281,66	87,04%
		8110	Odsetki od samorządowych papierów wartościowych lub zaciągniętych przez jednostkę samorządu terytorialnego kredytów i pożyczek	75 000,00	65 281,66	87,04%
<b>758</b>			<b>Różne rozliczenia</b>	<b>200 000,00</b>	<b>0,00</b>	<b>0,00%</b>
	75818		Rezerwy ogólne i celowe	200 000,00	0,00	0,00%
		4810	Rezerwy	200 000,00	0,00	0,00%
<b>801</b>			<b>Oświata i wychowanie</b>	<b>7 856 311,16</b>	<b>7 439 153,19</b>	<b>94,69%</b>
	80101		Szkoły podstawowe	5 150 052,71	4 957 824,20	96,27%
		2540	Dotacja podmiotowa z budżetu dla niepublicznej jednostki systemu oświaty	525 000,00	524 864,50	99,97%
		3020	Wydatki osobowe niezaliczone do wynagrodzeń	183 938,05	168 794,32	91,77%
		4010	Wynagrodzenia osobowe pracowników	3 039 604,00	2 952 454,19	97,13%
		4040	Dodatkowe wynagrodzenie roczne	212 000,00	194 522,27	91,76%
		4110	Składki na ubezpieczenia społeczne	557 905,51	535 444,89	95,97%

4120	Składki na Fundusz Pracy oraz Solidarnościowy Fundusz Wsparcia Osób Niepełnosprawnych	70 865,18	53 183,80	75,05%
4170	Wynagrodzenia bezosobowe	1 500,00	600,00	40,00%
4210	Zakup materiałów i wyposażenia	170 169,44	153 981,65	90,49%
4217	Zakup materiałów i wyposażenia	450,00	441,09	98,02%
4219	Zakup materiałów i wyposażenia	550,00	539,12	98,02%
4240	Zakup środków dydaktycznych i książek	8 900,00	8 873,16	99,70%
4260	Zakup energii	54 000,00	47 498,64	87,96%
4270	Zakup usług remontowych	24 900,00	24 839,79	99,76%
4280	Zakup usług zdrowotnych	8 200,00	7 888,00	96,20%
4300	Zakup usług pozostałych	62 579,54	57 571,47	92,00%
4307	Zakup usług pozostałych	135,00	94,91	70,30%
4309	Zakup usług pozostałych	165,00	116,00	70,30%
4360	Oplaty z tytułu zakupu usług telekomunikacyjnych	6 800,00	6 291,47	92,52%
4410	Podróże służbowe krajowe	3 942,00	3 526,36	89,46%
4430	Różne opłaty i składki	1 318,00	1 318,00	100,00%
4440	Odpisy na zakładowy fundusz świadczeń socjalnych	199 417,33	197 266,91	98,92%
4700	Szkolenia pracowników niebędących członkami korpusu służby cywilnej	1 213,66	1 213,66	100,00%
6050	Wydatki inwestycyjne jednostek budżetowych	16 500,00	16 500,00	100,00%
80103	Oddziały przedszkolne w szkołach podstawowych	165 510,00	158 886,22	96,00%
2540	Dotacja podmiotowa z budżetu dla niepublicznej jednostki systemu oświaty	95 000,00	93 456,11	98,37%
3020	Wydatki osobowe niezaliczone do wynagrodzeń	3 720,00	3 151,00	84,70%
4010	Wynagrodzenia osobowe pracowników	39 390,00	38 205,42	96,99%
4040	Dodatkowe wynagrodzenie roczne	3 200,00	1 011,64	31,61%
4110	Składki na ubezpieczenia społeczne	7 900,00	7 241,85	91,67%
4120	Składki na Fundusz Pracy oraz Solidarnościowy Fundusz Wsparcia Osób Niepełnosprawnych	1 200,00	1 037,57	86,46%
4210	Zakup materiałów i wyposażenia	10 000,00	9 983,95	99,84%
4240	Zakup środków dydaktycznych i książek	2 000,00	1 966,18	98,31%
4440	Odpisy na zakładowy fundusz świadczeń socjalnych	3 100,00	2 832,50	91,37%
80104	Przedszkola	731 834,34	717 829,77	98,09%
3020	Wydatki osobowe niezaliczone do wynagrodzeń	29 598,00	29 321,84	99,07%
4010	Wynagrodzenia osobowe pracowników	439 040,00	435 037,84	99,09%
4040	Dodatkowe wynagrodzenie roczne	31 000,00	28 475,03	91,85%
4110	Składki na ubezpieczenia społeczne	84 000,00	83 209,74	99,06%
4120	Składki na Fundusz Pracy oraz Solidarnościowy Fundusz Wsparcia Osób Niepełnosprawnych	9 000,00	8 110,22	90,11%
4210	Zakup materiałów i wyposażenia	29 606,34	28 417,96	95,99%
4240	Zakup środków dydaktycznych i książek	2 000,00	1 999,41	99,97%
4260	Zakup energii	8 000,00	6 071,50	75,89%
4270	Zakup usług remontowych	14 500,00	14 363,76	99,06%

	4280	Zakup usług zdrowotnych	420,00	420,00	100,00%
	4300	Zakup usług pozostałych	7 780,00	6 525,64	83,88%
	4330	Zakup usług przez jednostki samorządu terytorialnego od innych jednostek samorządu terytorialnego	52 200,00	51 196,83	98,08%
	4360	Opłaty z tytułu zakupu usług telekomunikacyjnych	300,00	300,00	100,00%
	4430	Różne opłaty i składki	390,00	380,00	97,44%
	4440	Odpisy na zakładowy fundusz świadczeń socjalnych	24 000,00	24 000,00	100,00%
80106		Inne formy wychowania przedszkolnego	115 000,00	114 588,13	99,64%
	2540	Dotacja podmiotowa z budżetu dla niepublicznej jednostki systemu oświaty	115 000,00	114 588,13	99,64%
80110		Gimnazja	264 128,39	264 128,39	100,00%
	3020	Wydatki osobowe niezaliczone do wynagrodzeń	13 611,95	13 611,95	100,00%
	4010	Wynagrodzenia osobowe pracowników	174 000,00	174 000,00	100,00%
	4040	Dodatkowe wynagrodzenie roczne	25 404,46	25 404,46	100,00%
	4110	Składki na ubezpieczenia społeczne	35 594,49	35 594,49	100,00%
	4120	Składki na Fundusz Pracy oraz Solidarnościowy Fundusz Wsparcia Osób Niepełnosprawnych	3 634,82	3 634,82	100,00%
	4440	Odpisy na zakładowy fundusz świadczeń socjalnych	11 882,67	11 882,67	100,00%
80113		Dowożenie uczniów do szkół	556 720,00	524 318,54	94,18%
	3020	Wydatki osobowe niezaliczone do wynagrodzeń	3 110,00	3 104,03	99,81%
	4010	Wynagrodzenia osobowe pracowników	248 290,08	241 981,60	97,46%
	4040	Dodatkowe wynagrodzenie roczne	20 497,92	20 497,92	100,00%
	4110	Składki na ubezpieczenia społeczne	47 224,00	44 991,10	95,27%
	4120	Składki na Fundusz Pracy oraz Solidarnościowy Fundusz Wsparcia Osób Niepełnosprawnych	6 740,00	5 475,33	81,24%
	4170	Wynagrodzenia bezosobowe	6 600,00	6 244,00	94,61%
	4210	Zakup materiałów i wyposażenia	149 890,00	142 426,92	95,02%
	4260	Zakup energii	300,00	0,00	0,00%
	4270	Zakup usług remontowych	6 000,00	5 647,90	94,13%
	4300	Zakup usług pozostałych	40 000,00	27 954,03	69,89%
	4360	Opłaty z tytułu zakupu usług telekomunikacyjnych	1 020,00	960,00	94,12%
	4410	Podróże służbowe krajowe	500,00	234,04	46,81%
	4430	Różne opłaty i składki	14 236,00	14 236,00	100,00%
	4440	Odpisy na zakładowy fundusz świadczeń socjalnych	8 400,00	7 896,16	94,00%
	4700	Szkolenia pracowników niebędących członkami korpusu służby cywilnej	500,00	0,00	0,00%
	4780	Składki na Fundusz Emerytur Pomostowych	3 412,00	2 669,51	78,24%
80146		Dokształcanie i doskonalenie nauczycieli	32 020,00	18 801,18	58,72%
	4300	Zakup usług pozostałych	800,00	800,00	100,00%
	4700	Szkolenia pracowników niebędących członkami korpusu służby cywilnej	31 220,00	18 001,18	57,66%
80148		Stołówki szkolne i przedszkolne	427 600,00	410 356,06	95,97%
	3020	Wydatki osobowe niezaliczone do wynagrodzeń	3 000,00	1 841,00	61,37%
	4010	Wynagrodzenia osobowe pracowników	171 500,00	164 323,06	95,82%

	4040	Dodatkowe wynagrodzenie roczne	14 000,00	11 434,15	81,67%
	4110	Składki na ubezpieczenia społeczne	28 000,00	27 340,96	97,65%
	4120	Składki na Fundusz Pracy oraz Solidarnościowy Fundusz Wsparcia Osób Niepełnosprawnych	4 000,00	3 896,80	97,42%
	4170	Wynagrodzenia bezosobowe	1 000,00	0,00	0,00%
	4210	Zakup materiałów i wyposażenia	13 500,00	11 880,13	88,00%
	4220	Zakup środków żywności	185 000,00	182 558,95	98,68%
	4260	Zakup energii	1 000,00	771,01	77,10%
	4280	Zakup usług zdrowotnych	400,00	110,00	27,50%
	4440	Odpisy na zakładowy fundusz świadczeń socjalnych	6 200,00	6 200,00	100,00%
80150		Realizacja zadań wymagających stosowania specjalnej organizacji nauki i metod pracy dla dzieci i młodzieży w szkołach podstawowych, gimnazjach, liceach ogólnokształcących, liceach profilowanych i szkołach zawodowych oraz szkołach artystycznych	352 587,72	212 774,88	60,35%
	4010	Wynagrodzenia osobowe pracowników	272 254,70	163 049,47	59,89%
	4040	Dodatkowe wynagrodzenie roczne	14 700,00	13 305,00	90,51%
	4110	Składki na ubezpieczenia społeczne	55 404,46	30 168,58	54,45%
	4120	Składki na Fundusz Pracy oraz Solidarnościowy Fundusz Wsparcia Osób Niepełnosprawnych	8 228,56	4 320,73	52,51%
	4240	Zakup środków dydaktycznych i książek	2 000,00	1 931,10	96,56%
80152		Realizacja zadań wymagających stosowania specjalnej organizacji nauki i metod pracy dla dzieci i młodzieży w szkołach podstawowych, gimnazjach, liceach ogólnokształcących, liceach profilowanych i szkołach zawodowych oraz szkołach artystycznych	18 128,28	18 128,28	100,00%
	4010	Wynagrodzenia osobowe pracowników	11 845,30	11 845,30	100,00%
	4040	Dodatkowe wynagrodzenie roczne	3 316,00	3 316,00	100,00%
	4110	Składki na ubezpieczenia społeczne	2 595,54	2 595,54	100,00%
	4120	Składki na Fundusz Pracy oraz Solidarnościowy Fundusz Wsparcia Osób Niepełnosprawnych	371,44	371,44	100,00%
80153		Zapewnienie uczniom prawa do bezpłatnego dostępu do podręczników, materiałów edukacyjnych lub materiałów ćwiczeniowych	42 729,72	41 517,54	97,16%
	2820	Dotacja celowa z budżetu na finansowanie lub dofinansowanie zadań zleconych do realizacji stowarzyszeniom	5 286,60	5 286,60	100,00%
	4210	Zakup materiałów i wyposażenia	423,05	0,00	0,00%
	4240	Zakup środków dydaktycznych i książek	37 020,07	36 230,94	97,87%
<b>851</b>		<b>Ochrona zdrowia</b>	<b>96 397,42</b>	<b>74 527,49</b>	<b>77,31%</b>
85153		Zwalczanie narkomanii	2 000,00	1 015,64	50,78%
	4210	Zakup materiałów i wyposażenia	1 000,00	515,64	51,56%
	4300	Zakup usług pozostałych	1 000,00	500,00	50,00%
85154		Przeciwdziałanie alkoholizmowi	91 472,42	72 884,24	79,68%

2330	Dotacje celowe przekazane do samorządu województwa na zadania bieżące realizowane na podstawie porozumień (umów) między jednostkami samorządu terytorialnego	250,00	248,70	99,48%
4110	Składki na ubezpieczenia społeczne	1 500,00	1 458,57	97,24%
4120	Składki na Fundusz Pracy oraz Solidarnościowy Fundusz Wsparcia Osób Niepełnosprawnych	170,00	75,46	44,39%
4170	Wynagrodzenia bezosobowe	34 430,00	34 420,00	99,97%
4210	Zakup materiałów i wyposażenia	3 000,00	2 480,01	82,67%
4220	Zakup środków żywności	2 650,00	1 536,38	57,98%
4300	Zakup usług pozostałych	46 846,64	31 114,72	66,42%
4610	Koszty postępowania sądowego i prokuratorskiego	2 625,78	1 550,40	59,05%
85158	Izby wytrzeźwień	2 500,00	203,51	8,14%
4300	Zakup usług pozostałych	2 500,00	203,51	8,14%
85195	Pozostała działalność	425,00	424,10	99,79%
4010	Wynagrodzenia osobowe pracowników	357,36	357,16	99,94%
4110	Składki na ubezpieczenia społeczne	62,13	61,83	99,52%
4120	Składki na Fundusz Pracy oraz Solidarnościowy Fundusz Wsparcia Osób Niepełnosprawnych	5,51	5,11	92,74%
<b>852</b>	<b>Pomoc społeczna</b>	<b>1 359 946,51</b>	<b>1 304 181,75</b>	<b>95,90%</b>
85202	Domy pomocy społecznej	83 250,00	83 167,87	99,90%
4330	Zakup usług przez jednostki samorządu terytorialnego od innych jednostek samorządu terytorialnego	83 250,00	83 167,87	99,90%
85205	Zadania w zakresie przeciwdziałania przemocy w rodzinie	900,00	895,10	99,46%
4210	Zakup materiałów i wyposażenia	900,00	895,10	99,46%
85213	Składki na ubezpieczenie zdrowotne opłacane za osoby pobierające niektóre świadczenia z pomocy społecznej, niektóre świadczenia rodzinne oraz za osoby uczestniczące w zajęciach w centrum integracji społecznej.	15 725,00	15 724,48	100,00%
4130	Składki na ubezpieczenie zdrowotne	15 725,00	15 724,48	100,00%
85214	Zasiłki i pomoc w naturze oraz składki na ubezpieczenia emerytalne i rentowe	122 180,00	116 745,15	95,55%
3110	Świadczenia społeczne	116 180,00	110 787,63	95,36%
4210	Zakup materiałów i wyposażenia	3 000,00	2 999,52	99,98%
4300	Zakup usług pozostałych	3 000,00	2 958,00	98,60%
85215	Dodatki mieszkaniowe	31 836,23	19 812,50	62,23%
3110	Świadczenia społeczne	31 800,22	19 812,50	62,30%
4210	Zakup materiałów i wyposażenia	36,01	0,00	0,00%
85216	Zasiłki stałe	187 347,00	185 612,85	99,07%
3110	Świadczenia społeczne	187 347,00	185 612,85	99,07%
85219	Ośrodki pomocy społecznej	467 610,98	455 394,35	97,39%
3020	Wydatki osobowe niezaliczone do wynagrodzeń	3 800,00	3 587,66	94,41%
4010	Wynagrodzenia osobowe pracowników	300 130,00	295 432,48	98,43%
4040	Dodatkowe wynagrodzenie roczne	21 607,07	21 607,07	100,00%
4110	Składki na ubezpieczenia społeczne	55 400,00	54 580,39	98,52%

	4120	Składki na Fundusz Pracy oraz Solidarnościowy Fundusz Wsparcia Osób Niepełnosprawnych	7 800,00	7 235,29	92,76%
	4170	Wynagrodzenia bezosobowe	12 600,00	12 600,00	100,00%
	4210	Zakup materiałów i wyposażenia	20 000,00	19 349,82	96,75%
	4260	Zakup energii	8 327,21	8 118,84	97,50%
	4280	Zakup usług zdrowotnych	1 000,00	691,00	69,10%
	4300	Zakup usług pozostałych	18 000,00	16 244,60	90,25%
	4360	Opłaty z tytułu zakupu usług telekomunikacyjnych	2 800,00	2 450,36	87,51%
	4410	Podróże służbowe krajowe	4 300,00	3 270,40	76,06%
	4430	Różne opłaty i składki	200,00	164,40	82,20%
	4440	Odpisy na zakładowy fundusz świadczeń socjalnych	6 300,70	6 233,82	98,94%
	4480	Podatek od nieruchomości	346,00	346,00	100,00%
	4700	Szkolenia pracowników niebędących członkami korpusu służby cywilnej	5 000,00	3 482,22	69,64%
<b>85228</b>		Usługi opiekuńcze i specjalistyczne usługi opiekuńcze	198 163,30	196 098,37	98,96%
	4010	Wynagrodzenia osobowe pracowników	29 770,00	29 500,00	99,09%
	4110	Składki na ubezpieczenia społeczne	8 012,00	7 944,30	99,16%
	4120	Składki na Fundusz Pracy oraz Solidarnościowy Fundusz Wsparcia Osób Niepełnosprawnych	737,00	722,81	98,07%
	4170	Wynagrodzenia bezosobowe	103 042,00	102 192,50	99,18%
	4300	Zakup usług pozostałych	55 343,00	54 492,00	98,46%
	4440	Odpisy na zakładowy fundusz świadczeń socjalnych	1 259,30	1 246,76	99,00%
<b>85230</b>		Pomoc w zakresie dożywiania	190 834,00	189 811,47	99,46%
	3110	Świadczenia społeczne	180 834,00	180 833,79	100,00%
	4300	Zakup usług pozostałych	10 000,00	8 977,68	89,78%
<b>85295</b>		Pozostała działalność	62 100,00	40 919,61	65,89%
	3020	Wydatki osobowe niezaliczone do wynagrodzeń	300,00	300,00	100,00%
	3110	Świadczenia społeczne	29 700,00	16 974,80	57,15%
	4110	Składki na ubezpieczenia społeczne	4 200,00	1 994,72	47,49%
	4120	Składki na Fundusz Pracy oraz Solidarnościowy Fundusz Wsparcia Osób Niepełnosprawnych	400,00	122,88	30,72%
	4170	Wynagrodzenia bezosobowe	24 200,00	18 637,00	77,01%
	4300	Zakup usług pozostałych	3 300,00	2 890,21	87,58%
<b>854</b>		<b>Edukacyjna opieka wychowawcza</b>	<b>272 420,00</b>	<b>191 412,87</b>	<b>70,26%</b>
	85401	Świetlice szkolne	173 940,00	137 882,68	79,27%
	3020	Wydatki osobowe niezaliczone do wynagrodzeń	9 760,00	6 973,03	71,44%
	4010	Wynagrodzenia osobowe pracowników	119 180,00	92 977,67	78,01%
	4040	Dodatkowe wynagrodzenie roczne	9 100,00	8 847,52	97,23%
	4110	Składki na ubezpieczenia społeczne	24 000,00	18 519,36	77,16%
	4120	Składki na Fundusz Pracy oraz Solidarnościowy Fundusz Wsparcia Osób Niepełnosprawnych	3 400,00	2 639,50	77,63%
	4240	Zakup środków dydaktycznych i książek	2 000,00	1 946,90	97,35%

	4280	Zakup usług zdrowotnych	400,00	0,00	<b>0,00%</b>
	4440	Odpisy na zakładowy fundusz świadczeń socjalnych	6 100,00	5 978,70	<b>98,01%</b>
<b>85415</b>		<b>Pomoc materialna dla uczniów</b>	<b>97 300,00</b>	<b>52 690,19</b>	<b>54,15%</b>
	3240	Stypendia dla uczniów	97 300,00	52 690,19	<b>54,15%</b>
<b>85446</b>		<b>Dokształcanie i doskonalenie nauczycieli</b>	<b>1 180,00</b>	<b>840,00</b>	<b>71,19%</b>
	4700	Szkolenia pracowników niebędących członkami korpusu służby cywilnej	1 180,00	840,00	<b>71,19%</b>
<b>855</b>		<b>Rodzina</b>	<b>7 837 658,39</b>	<b>7 720 988,24</b>	<b>98,51%</b>
<b>85501</b>		<b>Świadczenie wychowawcze</b>	<b>4 688 552,95</b>	<b>4 627 731,32</b>	<b>98,70%</b>
	3110	Świadczenia społeczne	4 570 833,63	4 551 900,09	<b>99,59%</b>
	4010	Wynagrodzenia osobowe pracowników	92 396,30	58 990,80	<b>63,85%</b>
	4040	Dodatkowe wynagrodzenie roczne	4 439,79	4 439,79	<b>100,00%</b>
	4110	Składki na ubezpieczenia społeczne	18 268,67	10 846,57	<b>59,37%</b>
	4120	Składki na Fundusz Pracy oraz Solidarnościowy Fundusz Wsparcia Osób Niepełnosprawnych	2 614,56	1 554,07	<b>59,44%</b>
<b>85502</b>		<b>Świadczenia rodzinne, świadczenia z funduszu alimentacyjnego oraz składki na ubezpieczenia emerytalne i rentowe z ubezpieczenia społecznego</b>	<b>2 870 001,52</b>	<b>2 816 642,07</b>	<b>98,14%</b>
	3110	Świadczenia społeczne	2 601 956,31	2 570 475,99	<b>98,79%</b>
	4010	Wynagrodzenia osobowe pracowników	76 652,00	59 524,00	<b>77,65%</b>
	4040	Dodatkowe wynagrodzenie roczne	4 796,24	4 796,24	<b>100,00%</b>
	4110	Składki na ubezpieczenia społeczne	177 946,01	173 964,48	<b>97,76%</b>
	4120	Składki na Fundusz Pracy oraz Solidarnościowy Fundusz Wsparcia Osób Niepełnosprawnych	291,06	116,42	<b>40,00%</b>
	4170	Wynagrodzenia bezosobowe	1 000,00	1 000,00	<b>100,00%</b>
	4210	Zakup materiałów i wyposażenia	5 002,00	4 407,04	<b>88,11%</b>
	4300	Zakup usług pozostałych	2 357,90	2 357,90	<b>100,00%</b>
<b>85503</b>		<b>Karta Dużej Rodziny</b>	<b>767,02</b>	<b>749,96</b>	<b>97,78%</b>
	4210	Zakup materiałów i wyposażenia	767,02	749,96	<b>97,78%</b>
<b>85504</b>		<b>Wspieranie rodziny</b>	<b>248 465,90</b>	<b>246 352,06</b>	<b>99,15%</b>
	3020	Wydatki osobowe niezaliczone do wynagrodzeń	1 000,00	978,00	<b>97,80%</b>
	3110	Świadczenia społeczne	191 700,00	191 700,00	<b>100,00%</b>
	4010	Wynagrodzenia osobowe pracowników	43 401,00	42 219,68	<b>97,28%</b>
	4110	Składki na ubezpieczenia społeczne	7 535,23	7 353,07	<b>97,58%</b>
	4120	Składki na Fundusz Pracy oraz Solidarnościowy Fundusz Wsparcia Osób Niepełnosprawnych	343,24	343,24	<b>100,00%</b>
	4210	Zakup materiałów i wyposażenia	540,43	280,43	<b>51,89%</b>
	4280	Zakup usług zdrowotnych	156,00	156,00	<b>100,00%</b>
	4410	Podróże służbowe krajowe	2 520,00	2 074,88	<b>82,34%</b>
	4440	Odpisy na zakładowy fundusz świadczeń socjalnych	1 270,00	1 246,76	<b>98,17%</b>
<b>85508</b>		<b>Rodziny zastępcze</b>	<b>8 400,00</b>	<b>8 328,00</b>	<b>99,14%</b>
	4330	Zakup usług przez jednostki samorządu terytorialnego od innych jednostek samorządu terytorialnego	8 400,00	8 328,00	<b>99,14%</b>

85513		Składki na ubezpieczenia zdrowotne opłacane za osoby pobierające niektóre świadczenia rodzinne, zgodnie z przepisami ustawy o świadczeniach rodzinnych oraz za osoby pobierające zasiłki dla opiekunów, zgodnie z przepisami ustawy	21 471,00	21 184,83	98,67%
	4130	Składki na ubezpieczenia zdrowotne	21 471,00	21 184,83	98,67%
<b>900</b>		<b>Gospodarka komunalna i ochrona środowiska</b>	<b>1 199 356,70</b>	<b>1 126 388,05</b>	<b>93,92%</b>
90002		Gospodarka odpadami	677 251,75	670 850,31	99,05%
	3020	Wydatki osobowe niezaliczone do wynagrodzeń	43,24	0,00	0,00%
	4010	Wynagrodzenia osobowe pracowników	35 870,00	35 828,34	99,88%
	4040	Dodatkowe wynagrodzenie roczne	3 000,00	3 000,00	100,00%
	4110	Składki na ubezpieczenia społeczne	6 320,00	6 300,59	99,69%
	4120	Składki na Fundusz Pracy oraz Solidarnościowy Fundusz Wsparcia Osób Niepełnosprawnych	912,00	902,71	98,98%
	4190	Nagrody konkursowe	300,00	300,00	100,00%
	4210	Zakup materiałów i wyposażenia	1 400,00	294,88	21,06%
	4300	Zakup usług pozostałych	626 230,75	621 610,19	99,26%
	4430	Różne opłaty i składki	1 500,00	937,84	62,52%
	4440	Odpisy na zakładowy fundusz świadczeń socjalnych	1 246,76	1 246,76	100,00%
	4700	Wydatki inwestycyjne jednostek budżetowych	429,00	429,00	100,00%
90015		Oświetlenie ulic, placów i dróg	325 510,52	275 169,20	84,53%
	4260	Zakup energii	170 000,00	134 834,89	79,31%
	4270	Zakup usług remontowych	104 000,00	93 703,24	90,10%
	6050	Wydatki inwestycyjne jednostek budżetowych	51 510,52	46 631,07	90,53%
90017		Zakłady gospodarki komunalnej	69 445,48	69 445,48	100,00%
	2650	Dotacja przedmiotowa z budżetu dla samorządowego zakładu budżetowego	69 445,48	69 445,48	100,00%
90019		Wpływy i wydatki związane z gromadzeniem środków z opłat i kar za korzystanie ze środowiska	46 000,00	33 142,15	72,05%
	4210	Zakup materiałów i wyposażenia	3 000,00	2 526,85	84,23%
	4300	Zakup usług pozostałych	13 000,00	615,30	4,73%
	6230	Dotacje celowe z budżetu na finansowanie lub dofinansowanie kosztów realizacji inwestycji i zakupów inwestycyjnych niezaliczanych do sektora finansów publicznych	30 000,00	30 000,00	100,00%
90020		Wpływy i wydatki związane z gromadzeniem środków z opłat produktowych	1,07	1,07	100,00%
	4210	Zakup materiałów i wyposażenia	1,07	1,07	100,00%
90026		Pozostałe działania związane z gospodarką odpadami	22 042,30	22 038,20	99,98%
	4190	Nagrody konkursowe	2 950,00	2 945,90	99,86%
	4300	Zakup usług pozostałych	19 092,30	19 092,30	100,00%
90095		Pozostała działalność	59 105,58	55 741,64	94,31%
	4170	Wynagrodzenia bezosobowe	4 200,00	3 270,00	77,86%
	4210	Zakup materiałów i wyposażenia	17 443,48	16 780,95	96,20%

	4300	Zakup usług pozostałych	14 300,00	12 533,00	87,64%
	4430	Różne opłaty i składki	3 673,00	3 673,00	100,00%
	6050	Wydatki inwestycyjne jednostek budżetowych	19 489,10	19 484,69	99,98%
<b>921</b>		<b>Kultura i ochrona dziedzictwa narodowego</b>	<b>318 480,00</b>	<b>318 480,00</b>	<b>100,00%</b>
	92109	Domy i ośrodki kultury, świetlice i kluby	138 200,00	138 200,00	100,00%
	2480	Dotacja podmiotowa z budżetu dla samorządowej instytucji kultury	138 200,00	138 200,00	100,00%
	92116	Biblioteki	180 280,00	180 280,00	100,00%
	2480	Dotacja podmiotowa z budżetu dla samorządowej instytucji kultury	180 280,00	180 280,00	100,00%
<b>926</b>		<b>Kultura fizyczna</b>	<b>203 034,26</b>	<b>123 003,93</b>	<b>60,58%</b>
	92601	Obiekty sportowe	85 553,00	40 776,07	47,66%
	4110	Składki na ubezpieczenia społeczne	2 400,00	0,00	0,00%
	4120	Składki na Fundusz Pracy oraz Solidarnościowy Fundusz Wsparcia Osób Niepełnosprawnych	1 000,00	0,00	0,00%
	4170	Wynagrodzenia bezosobowe	20 000,00	1 950,00	9,75%
	4210	Zakup materiałów i wyposażenia	25 200,00	19 462,80	77,23%
	4260	Zakup energii	19 000,00	6 829,66	35,95%
	4270	Zakup usług remontowych	5 000,00	0,00	0,00%
	4300	Zakup usług pozostałych	12 500,00	12 080,61	96,64%
	4430	Różne opłaty i składki	453,00	453,00	100,00%
	92605	Zadania w zakresie kultury fizycznej	117 481,26	82 227,86	69,99%
	2360	Dotacje celowe z budżetu jednostki samorządu terytorialnego, udzielone w trybie art. 221 ustawy, na finansowanie lub dofinansowanie zadań zleconych do realizacji organizacjom prowadzącym działalność pożytku publicznego	75 000,00	50 434,16	67,25%
	4110	Składki na ubezpieczenia społeczne	200,00	41,04	20,52%
	4170	Wynagrodzenia bezosobowe	3 600,00	240,00	6,67%
	4190	Nagrody konkursowe	4 406,77	3 897,72	88,45%
	4210	Zakup materiałów i wyposażenia	1 861,98	583,81	31,35%
	4220	Zakup środków żywności	13 764,51	12 910,49	93,80%
	4300	Zakup usług pozostałych	18 248,00	14 120,64	77,38%
	4410	Podróże służbowe krajowe	400,00	0,00	0,00%
		<b>Razem:</b>	<b>27 898 179,09</b>	<b>26 348 186,80</b>	<b>94,44%</b>

## UZASADNIENIE

Wójt na mocy przepisów art. 267 ustawy z dnia 27 sierpnia 2009 r. o finansach publicznych (t.j. Dz. U. z 2019 r., poz. 869 z późn. zm.) przedstawia organowi stanowiącemu jednostki samorządu terytorialnego i Regionalnej Izbie Obrachunkowej sprawozdanie z wykonania budżetu gminy za rok ubiegły, sprawozdanie samorządowej instytucji kultury, informację o stanie mienia komunalnego w terminie do 31 marca roku następującego po roku budżetowym.

## **Sprawozdanie Wójta Gminy Drzycim z wykonania budżetu gminy za 2019 rok**

Zgodnie z art. 267 ustawy z dnia 27 sierpnia 2009 r. o finansach publicznych (t.j. Dz. U. z 2019 r., poz. 869 z późn. zm.) Wójt Gminy przedkłada sprawozdanie z wykonania budżetu gminy za 2019 rok

Sprawozdanie zawiera zestawienia tabelaryczne oraz informację opisową na dzień 31 grudnia 2019 roku.

### **I. Informacja opisowa zawiera:**

1. Informacja ogólna dotycząca budżetu gminy za 2019 rok - Załącznik Nr 1.
2. Realizacja dochodów gminy za 2019 rok - Załącznik Nr 2.
3. Dotacje na zadania zlecone z zakresu administracji rządowej, na zadania własne, według porozumień, ze źródeł pozabudżetowych, funduszy celowych oraz subwencja za 2019 rok - Załącznik Nr 3.
4. Realizacja wydatków gminy za 2019 rok - Załącznik Nr 4.
5. Informacja o zaciągniętych pożyczkach i kredytach - Załącznik Nr 5.
6. Informacja z realizacji zadań inwestycyjnych za 2019 rok - Załącznik Nr 6.
7. Informacja z realizacji wydatków na programy i projekty realizowane w ramach współfinansowania przez Unię Europejską - Załącznik Nr 7.
8. Sprawozdanie z działalności Gminnego Ośrodka Pomocy Społecznej w Drzycimiu za 2019 rok - Załącznik Nr 8.
9. Sprawozdanie z wykonania Gminnego Programu Profilaktyki i Rozwiązywania Problemów Alkoholowych oraz Przeciwdziałania Narkomanii za 2019 rok - Załącznik Nr 9.
10. Informacja opisowa o przychodach i kosztach zakładu budżetowego „Zakład Gospodarki Komunalnej w Drzycimiu” – Załącznik Nr 10.
11. Realizacja wydatków samorządowej instytucji kultury „Gminna Biblioteka Publiczna w Drzycimiu” - Załącznik Nr 11.
12. Realizacja wydatków Świetlicy Gminnej w Drzycimiu - Załącznik Nr 12.
13. Informacja z wykonania planu przedsięwzięć realizowanych w ramach Funduszu sołeckiego w 2019 roku - Załącznik Nr 13.
14. Informacja o kształtowaniu się wieloletniej prognozy finansowej oraz o projektach, programach lub zadaniach wieloletnich - Załącznik Nr 14.
15. Informację o stanie mienia komunalnego gminy Drzycim – Załącznik Nr 15.

### **I. Zestawienia tabelaryczne obejmują plan i wykonanie:**

1. Plan i wykonanie dochodów według działów, rozdziałów i paragrafów za 2019 rok - Załącznik Nr 16.
2. Plan i wykonanie wydatków według działów, rozdziałów i paragrafów za 2019 rok - Załącznik Nr 17.

Wójt Gminy Drzycim

**Marian Krywałd**

**Uchwała Nr 1/S/2020**  
**Składu Orzekającego Nr 15**  
**Regionalnej Izby Obrachunkowej w Bydgoszczy**  
**z dnia 2 kwietnia 2020 r.**

**w sprawie:** wyrażenia opinii o przedłożonym przez Wójta Gminy Drzycim sprawozdaniu z wykonania budżetu Gminy za 2019 r. wraz z informacją o stanie mienia Gminy.

Działając na podstawie art. 13 pkt 5 w związku z art. 19 ust. 2 ustawy z dnia 7 października 1992 r. o regionalnych izbach obrachunkowych (t.j. Dz. U. z 2019 r. poz. 2137), art. 267 ust. 3 w związku z art. 270 ust. 2 ustawy z dnia 27 sierpnia 2009 r. o finansach publicznych (t.j. Dz. U. z 2019 r. poz. 869 z późn. zm.) oraz Zarządzenia Nr 1/2020 Prezesa Regionalnej Izby Obrachunkowej w Bydgoszczy z dnia 31 stycznia 2020 r. w sprawie wyznaczenia składów orzekających i zakresu ich działania,

Skład Orzekający Nr 15 Regionalnej Izby Obrachunkowej w Bydgoszczy, w osobach:

*Przewodniczący:*

*Maciej Słomiński*

*Członkowie:*

*Daniel Jurewicz*

*Andrzej Tatkowski*

**uchwalił, co następuje:**

zaopiniować **pozytywnie** sprawozdanie z wykonania budżetu Gminy Drzycim za 2019 r. wraz z informacją o stanie mienia Gminy, wnosząc uwagi zamieszczone w uzasadnieniu.

**U z a s a d n i e**

Zgodnie z dyspozycją zawartą w art. 267 ust. 3 ustawy z dnia 27 sierpnia 2009 r. o finansach publicznych (dalej ustawa) Wójt Gminy Drzycim przedłożył Regionalnej Izbie Obrachunkowej w Bydgoszczy w dniu 18 marca 2020 r. Zarządzenie Nr 22/2020 z dnia 17 marca 2020 r., do którego dołączono sprawozdanie z wykonania budżetu Gminy Drzycim za 2019 r. oraz informację o stanie mienia Gminy (dalej - sprawozdanie).

Skład Orzekający wydał opinię w przedmiotowej sprawie po zapoznaniu się z powyższym sprawozdaniem, a także ze sprawozdaniami budżetowymi sporządzonymi na podstawie rozporządzenia Ministra Rozwoju i Finansów z dnia 9 stycznia 2018 r. w sprawie sprawozdawczości budżetowej (t.j. Dz. U. z 2019 r. poz. 1393 z późn. zm.) oraz sprawozdaniami w zakresie operacji finansowych sporządzonymi na podstawie rozporządzenia Ministra Finansów z dnia 4 marca 2010 r. (Dz. U. z 2014 r. poz. 1773), a także przedsięwzięciami ujętymi w Wieloletniej Prognozie Finansowej Gminy.

Dokonując analizy sprawozdania Skład Orzekający uwzględnił wymogi formalno-prawne wynikające z art. 267 ust. 1 pkt 1 i 3 oraz art. 269 ustawy oraz zgodność danych ujętych w sprawozdaniu ze sprawozdaniami budżetowymi i sprawozdaniami w zakresie operacji finansowych oraz z uchwałą budżetową Gminy Drzycim według stanu na dzień 31 grudnia 2019 r.

Z analizy sprawozdań wynika, że w 2019 r. Gmina Drzycim uzyskała dochody w kwocie 25 460 837,36 zł, co stanowi 99,14% planu. Zrealizowane dochody bieżące stanowią kwotę 24 993 059,68 zł, czyli 101,29% planu, natomiast dochody majątkowe 467 777,68 zł, tj. 46,41% planu.

W omawianym okresie sprawozdawczym na finansowanie i współfinansowanie programów i projektów z udziałem środków z budżetu Unii Europejskiej Gmina otrzymała środki w wysokości 236 190,01 zł, tj. 30,1% wielkości planowanych. Wydatki na zadania realizowane z udziałem środków pochodzących z budżetu Unii Europejskiej i z budżetu krajowego wyniosły 1 135 736,24 zł, tj. 89,6% planu.

Najważniejszym źródłem dochodów Gminy w 2019 r. były dotacje i środki przeznaczone na cele bieżące i inwestycje w kwocie 9 659 395,55 zł, co stanowi 37,93% dochodów ogółem. Kolejnym pod względem wysokości wpływów źródłem dochodów była subwencja, która wpłynęła na rachunek Gminy w wysokości 7 897 330,00 zł, tj. 31,01% dochodów ogółem. Wśród dochodów własnych stanowiących łącznie 31,04 % dochodów ogółem, najważniejszym źródłem wpływów były udziały w podatku dochodowym od osób fizycznych w wysokości 3 330 924,00 zł, tj. 13,08% dochodów ogółem.

Na koniec 2019 r. zaległości wykazane w sprawozdaniu oznaczonym symbolem Rb-27S wyniosły 981 458,36 zł, tj. 3,9% w relacji do dochodów ogółem, w tym podatkowe w kwocie 218 176,27 zł oraz 111 598,48 zł z tytułu opłat za gospodarowanie odpadami komunalnymi. W sprawozdaniu przedstawiono działania podejmowane przez Gminę w celu windykacji zaległości. Skutki decyzji wydanych przez organ podatkowy na podstawie przepisów ustawy z dnia 29 sierpnia 1997 r. - Ordynacja podatkowa (Dz.U. z 2019 r. poz. 900 z późn. zm.) z tytułu rozłożenia na raty oraz odroczenia terminu płatności zaległości podatkowych wyniosły 3 530,19 zł, tj. 0,01% w relacji do wykonanych dochodów ogółem oraz do zrealizowanych dochodów własnych. Wójt Gminy nie wydał decyzji o umorzeniu zaległości podatkowych.

*Skład Orzekający stwierdził, że w sprawozdaniu z wykonania budżetu za 2019 rok oraz sprawozdaniu Rb-27S z wykonania planu dochodów budżetowych za IV kwartał 2019 r. nie ujęto w rozdziale 75814 „Różne rozliczenia finansowe” oraz w §§ 299 lub 668 dochodów z tytułu zwrotu niewykorzystanych środków finansowych podlegających przekazaniu na dochody budżetu na podstawie art. 263 ust. 7 ustawy o finansach publicznych. Zgodnie ze sprawozdaniem RB-28NWS za II kwartał 2019 r. wydatkowano kwotę 383 022,00 zł z zaplanowanych 390 000,00 zł wydatków, które nie wygasły z upływem roku budżetowego 2018.*

Z ogólnej kwoty wydatków wykonanych w wysokości 26 348 186,80 zł (94,44% planu), wydatki bieżące stanowiły 22 001 223,84 zł, tj. 83,5% ogółu wydatków, natomiast wydatki majątkowe wyniosły 4 346 962,96 zł, tj. 16,5% wydatków ogółem. Wykonanie wydatków bieżących stanowiło 94,35% ich planu, a wydatków majątkowych 94,9% planu. Najwyższy udział wśród wydatków bieżących miały wydatki na wynagrodzenia i pochodne w kwocie 8 471 402,78 zł oraz świadczenia na rzecz osób fizycznych w wysokości 8 298 074,63 zł. Wydatki tytułem obsługi długu zostały zrealizowane w kwocie 65 281,66 zł.

Wykonanie wydatków inwestycyjnych odbywało się zgodnie z planem finansowym, co przedstawiono w sprawozdaniu opisowym i w zestawieniu tabelarycznym. Z analizy planu i wykonania wydatków budżetowych wynika, że nie nastąpiło przekroczenie planu wydatków budżetowych.

W sprawozdaniu opisowym wyjaśniono przyczyny odchyień w realizacji planu dochodów i wydatków budżetu Gminy. Przedłożone sprawozdanie opisowe spełnia wymogi art. 269 ustawy o finansach publicznych.

W 2019 r. w budżecie Gminy Drzycim został wyodrębniony fundusz sołecki. Wydatki zrealizowane w ramach tego funduszu wyniosły 271 773,53 zł.

Ze sprawozdania wynika, że Gmina wykonała dochody z tytułu opłat za wydawanie zezwoleń na sprzedaż alkoholu w wysokości 92 925,78 zł. Na przeciwdziałanie alkoholizmowi i zwalczanie narkomanii wydatkowano środki w kwocie 73 899,88 zł. *Skład Orzekający przypomina, że zrealizowane dochody z opłat za zezwolenia na sprzedaż alkoholu, winny być w całości wydatkowane na finansowanie gminnych programów profilaktyki i rozwiązywania problemów alkoholowych oraz gminnych programów przeciwdziałania narkomanii.* Wpływy związane z gromadzeniem środków z opłat i kar za korzystanie ze środowiska wyniosły 16 360,08 zł, natomiast na zadania związane z ochroną środowiska wydatkowano 33 142,15 zł. *Skład Orzekający przypomina o obowiązku finansowania ochrony środowiska w zakresie określonym w art. 400a ust. 1 pkt 2, 5, 8, 9, 15, 16, 21-25, 29, 31, 32 i 38-42 ustawy z dnia 27 kwietnia 2001 r. Prawo ochrony środowiska (t.j. Dz. U. z 2019 r. poz. 1396 z późn. zm.) w wysokości nie mniejszej niż kwota wpływów z tytułu opłat i kar, o których mowa w art. 402 ust. 4, 5 i 6 ww. ustawy, stanowiących dochód budżetu Gminy.* Dochody z tytułu opłaty za gospodarowanie odpadami komunalnymi wyniosły 651 179,18 zł. Na zadania jednostki związane z gospodarką odpadami wydatkowano w 2019 r. kwotę 670 850,31 zł. *Skład Orzekający przypomina, że środki z opłaty za gospodarowanie odpadami komunalnymi nie mogą być wykorzystane na cele niezwiązane z pokrywaniem kosztów funkcjonowania systemu gospodarowania odpadami komunalnymi.*

*Skład Orzekający informuje, że niewykorzystane w danym roku budżetowym środki pieniężne na rachunku bieżącym budżetu Gminy pochodzące z poszczególnych tytułów, w odniesieniu do których odrębne ustawy wskazują imiennie wymienione wydatki jakie mają być z nich sfinansowane, w następnym roku budżetowym powinny być zaplanowane jako przychody, o których mowa w art. 217 ust. 2 pkt 8 ustawy o finansach publicznych. Przychody z tego źródła należy zaklasyfikować, zgodnie z treścią załącznika Nr 5 do rozporządzenia Ministra Finansów z dnia 2 marca 2010 r. w sprawie szczegółowej klasyfikacji dochodów, wydatków, przychodów i rozchodów oraz środków pochodzących ze źródeł zagranicznych (Dz. U. z 2014 r. poz. 1053 z późn. zm.), w § 905 – Przychody jednostek samorządu terytorialnego z niewykorzystanych środków pieniężnych na rachunku bieżącym budżetu, wynikających z rozliczenia dochodów i wydatków nimi finansowanych związanych ze szczególnymi zasadami wykonywania budżetu określonymi w odrębnych ustawach. Jednocześnie należy podkreślić, iż w 2020 roku budżetowym przedmiotowe przychody należy zaplanować i wydatkować na te zadania, które określają przepisy szczególne.*

Z danych wykazanych w sprawozdaniach budżetowych oraz sprawozdaniu opisowym wynika, że Gmina spełniła wymóg określony w art. 242 ust. 2 ustawy o finansach publicznych. Różnica między bieżącymi dochodami a wydatkami wynosi 2 991 835,84 zł.

W wyniku realizacji dochodów i wydatków budżet Gminy Drzycim za 2019 r. zamknął się deficytem w kwocie (-)887 349,44 zł, przy planowanym w wysokości (-)2 217 822,32 zł. Gmina zrealizowała przychody ogółem w wysokości 2 818 109,32 zł, w tym z tytułu kredytów i pożyczek w kwocie 1 360 000,00 zł oraz wolnych środków w kwocie 1 458 109,32 zł. Organ wykonawczy Gminy uzyskał stosowną opinię o możliwości

spłaty zaciąganego kredytu w kwocie 1 360 000,00 zł. Jak wynika ze sprawozdania oznaczonego symbolem Rb-NDS ujemny wynik budżetu pokryto przychodami z kredytu w kwocie 29 527,12 zł oraz wolnymi środkami w wysokości 857 822,32 zł. Rozchody budżetu w omawianym okresie wyłącznie z tytułu spłat zobowiązań zaliczanych do standardowych tytułów dłużnych wyniosły 600 287,00 zł, tj. 100 % planu.

Zadłużenie Gminy na koniec 2019 r. wyniosło 2 951 356,95 zł, co stanowi 11,59% w relacji do wykonanych dochodów ogółem, a 37,34% do zrealizowanych dochodów własnych. Zobowiązania wymagalne nie wystąpiły. W okresie sprawozdawczym Gmina nie udzieliła poręczeń i nie posiada z tego tytułu zobowiązań.

Załączona do sprawozdania z wykonania budżetu informacja o stanie mienia komunalnego wypełnia kryteria określone w art. 267 ust. 1 pkt 3 ustawy o finansach publicznych. W omawianym okresie sprawozdawczym jednostka nie nabywała akcji, jak również nie wносиła udziałów do spółek prawa handlowego.

W sprawozdaniu odniesiono się także do stopnia zaawansowania realizacji programów wieloletnich oraz upoważnień udzielonych w uchwale budżetowej przez organ stanowiący dla Wójta. *W sprawozdaniu zawarto omyłkowo informację o realizacji przez Wójta udzielonego przez Radę Gminy upoważnienia na sfinansowanie planowanego deficytu, tj. poprzez zaciągnięcie dwóch kredytów w łącznej kwocie 1 000 000,00 zł, zamiast jednego kredytu w kwocie 1 360 000,00 zł (s. 7, Załącznik Nr 1).*

Skład Orzekający ocenia, że sprawozdanie z wykonania budżetu za 2019 r. jest zgodne z wymogami ustawy o finansach publicznych. Wobec powyższego zaopiniowano jak w sentencji.

*Przewodniczący Składu Orzekającego  
Maciej Słomiński*

**Pouczenie:**

Od niniejszej uchwały służy prawo wniesienia odwołania do pełnego składu Kolegium Regionalnej Izby Obrachunkowej w Bydgoszczy, ul. Św. Trójcy 35, w terminie 14 dni od daty otrzymania opinii.

**UCHWAŁA NR XV/118/2020  
RADY GMINY DRZYCIM**

z dnia 25 czerwca 2020 r.

**w sprawie zatwierdzenia sprawozdania finansowego oraz sprawozdania z wykonania budżetu Gminy Drzycim za 2019 rok**

Na podstawie art. 18 ust. 2 pkt 4 ustawy z dnia 8 marca 1990 r. o samorządzie gminnym (t.j. Dz. U. z 2020 r., poz. 713) oraz art. 270 ust. 4 ustawy z dnia 27 sierpnia 2009 r. o finansach publicznych (t.j. Dz. U. z 2019 r., poz. 869 z późn. zm.)<sup>1)</sup>, Rada Gminy Drzycim uchwala, co następuje:

§ 1. Zatwierdza się sprawozdanie finansowe wraz ze sprawozdaniem z wykonania budżetu Gminy Drzycim za 2019 rok.

§ 2. Uchwała wchodzi w życie z dniem podjęcia i podlega obwieszczeniu w sposób zwyczajowo przyjęty na terenie gminy.

Przewodnicząca Rady Gminy



**Elżbieta Babińska**

<sup>1)</sup>Zmiany do wymienionej ustawy ogłoszono w: Dz.U. z 2019 r., poz. 1649; Dz.U. z 2020 r., poz. 284; Dz.U. z 2020 r., poz. 374; Dz.U. z 2020 r., poz. 568; Dz.U. z 2020 r., poz. 695.

## UZASADNIENIE

Zgodnie z art. 270 ust. 4 ustawy o finansach publicznych organ stanowiący jednostki samorządu terytorialnego rozpatruje i zatwierdza sprawozdanie finansowe jednostki samorządu terytorialnego wraz ze sprawozdaniem z wykonania budżetu, w terminie do dnia 30 czerwca roku następującego po roku budżetowym.

Przewodnicząca Rady Gminy

  
Elżbieta Babińska

Wniosek Komisji Rewizyjnej  
Rady Gminy Drzycim  
z dnia 29 maja 2020 r.

w sprawie udzielenia absolutorium Wójtowi Gminy Drzycim za 2019 rok

Komisja w składzie:

1. Ewa Ancuta – Przewodnicząca Komisji
2. Ryszard Dembek – członek Komisji
3. Kamil Kuliczkowski – członek Komisji

Działając na podstawie art. 18 a ust. 3 ustawy z 8 marca 1990 r. o samorządzie gminnym (t.j. Dz. U. z 2020 r., poz. 713), Uchwały Rady Gminy Drzycim Nr II/3/2018 z dnia 27 listopada 2018r. w sprawie ustalenia składów osobowych stałych komisji Rady Gminy oraz wyboru ich przewodniczących i zastępców, Komisja Rewizyjna rozpatrzyła i pozytywnie zaopiniowała wykonanie budżetu Gminy Drzycim za 2019 rok, opinię Regionalnej Izby Obrachunkowej w Bydgoszczy Nr 1/S/2020, sprawozdanie finansowe za 2019 rok, informację o stanie mienia gminy Drzycim i wnosi do Rady Gminy Drzycim o udzielenie Panu Marianowi Krywald – Wójtowi Gminy Drzycim absolutorium za 2019 rok.

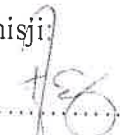
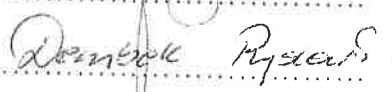
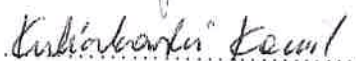
Uzasadnienie

Po przeprowadzonej analizie wykonania budżetu Gminy Drzycim za 2019 rok i rozpatrzeniu sprawozdania Wójta Gminy Drzycim z wykonania budżetu Gminy za 2019 rok wraz z opinią Regionalnej Izby Obrachunkowej w Bydgoszczy o tym sprawozdaniu – Uchwały Nr 1/S/2020, sprawozdania finansowego za 2019 rok, informacji o stanie mienia gminy Drzycim oraz wysłuchaniu ustnych wyjaśnień Skarbnika Gminy, Komisja Rewizyjna pozytywnie oceniła wykonanie budżetu za rok 2019. Protokół Komisji stanowi załącznik do niniejszego wniosku. Wobec powyższego Komisja wnioskuje o udzielenie Panu Marianowi Krywald – Wójtowi Gminy Drzycim absolutorium za 2019 rok. Wniosek przyjęto w głosowaniu jawnym, przy udziale trzech członków komisji, następującym stosunkiem głosów:

za udzieleniem absolutorium – 3 głosy,  
przeciwko udzieleniu absolutorium – 0 głosów,  
wstrzymujących się – 0 głosów.

Niezwłoczne przekazanie niniejszej uchwały do Rady Gminy Drzycim i Regionalnej Izby Obrachunkowej w Bydgoszczy powierza się Przewodniczącemu Komisji.

Podpisy Komisji

1. 
2. 
3. 

**Uchwała Nr 5/Kr/2020**  
**Składu Orzekającego Nr 2**  
**Regionalnej Izby Obrachunkowej w Bydgoszczy**  
**z dnia 8 czerwca 2020 r.**

**w sprawie:** opinii o wniosku Komisji Rewizyjnej Rady Gminy Drzycim w sprawie absolutorium dla Wójta Gminy Drzycim z wykonania budżetu za 2019 r.

Działając na podstawie art. 13 pkt 8 w związku z art. 19 ust. 2 ustawy z dnia 7 października 1992 r. o regionalnych izbach obrachunkowych (Dz. U. z 2019 r. poz. 2137) w związku z art. 18a ust. 3 ustawy z dnia 8 marca 1990 r. o samorządzie gminnym (Dz. U. z 2020 r. poz. 713) oraz Zarządzenia Nr 6/2020 Prezesa Regionalnej Izby Obrachunkowej w Bydgoszczy z dnia 30 kwietnia 2020 r. w sprawie wyznaczenia składów orzekających i zakresu ich działania,

Skład Orzekający Nr 2 Regionalnej Izby Obrachunkowej w Bydgoszczy, w osobach:

<i>Przewodniczący:</i>	<i>Dariusz Trzeciński</i>
<i>Członkowie:</i>	<i>Krzysztof Olczak</i>
	<i>Andrzej Tatkowski</i>

zaopiniował **pozytywnie** wniosek Komisji Rewizyjnej Rady Gminy w Drzycimiu w sprawie udzielenia absolutorium dla Wójta Gminy Drzycim z wykonania budżetu za 2019 r.

### Uzasadnienie

Przewodnicząca Rady Gminy Drzycim działając na podstawie art. 18a ust. 3 ustawy z dnia 8 marca 1990 r. o samorządzie gminnym (Dz. U. z 2020 r. poz. 713) przesłała do Regionalnej Izby Obrachunkowej w Bydgoszczy wniosek Komisji Rewizyjnej Rady Gminy Drzycim w sprawie udzielenia absolutorium dla Wójta Gminy Drzycim z wykonania budżetu za 2019 r. Wniosek wpłynął do Izby w dniu 29 maja 2020 r.

Skład Orzekający Regionalnej Izby Obrachunkowej w Bydgoszczy przeanalizował powyższy wniosek oraz dołączone do niego dokumenty, tj. Sprawozdanie z dokonanej kontroli nr 1/2020 z dnia 29 maja 2020 r. oraz uchwałę nr II/3/2018 Rady Gminy Drzycim z dnia 27 listopada 2018 r. w sprawie ustalenia składów osobowych stałych komisji Rady Gminy oraz wyboru ich przewodniczących i zastępców.

Ponadto, Skład Orzekający zapoznał się z nadesłanymi przez Wójta Gminy Drzycim w odrębnym trybie sprawozdaniami budżetowymi i sprawozdaniami w zakresie operacji finansowych oraz opinią sprawozdania rocznego z wykonania budżetu Gminy za 2019 r. Sprawozdanie to zostało zaopiniowane pozytywnie z uwagami.

Z nadesłanego wniosku oraz załączonego do niego Sprawozdania z dokonanej kontroli nr 1/2020 wynika, że Komisja, zgodnie z wymogiem art. 270 ust. 2 ustawy z dnia 27 sierpnia

2009 r. o finansach publicznych (Dz. U. z 2019 r. poz. 869) rozpatrzyła sprawozdanie finansowe, sprawozdanie z wykonania budżetu Gminy wraz z opinią regionalnej izby obrachunkowej o tym sprawozdaniu oraz informację o stanie mienia Gminy.

Z przedłożonych materiałów do zaopiniowania wynika, jakie dokumenty związane z wykonywaniem przez Wójta budżetu za 2019 r. zostały przez Komisję Rewizyjną poddane analizie i kontroli.

Skład Orzekający podkreśla, że zgodnie z art. 18a ust. 1 ustawy o samorządzie gminnym zadaniem komisji rewizyjnej jest kontrola działalności organu wykonawczego, gminnych jednostek organizacyjnych oraz jednostek pomocniczych gminy. W związku z powyższym Komisja Rewizyjna Rady Gminy Drzycim przeprowadziła odpowiednie kontrole, które dały podstawę do stwierdzenia czy budżet Gminy został wykonany nie tylko zgodnie z planem, ale również zgodnie z prawem, rzetelnie, gospodarnie i zgodnie z przyjętymi celami.

Biorąc pod uwagę powyższe ustalenia Skład Orzekający wskazuje, że wniosek Komisji Rewizyjnej Rady Gminy Drzycim w sprawie absolutorium dla Wójta Gminy Drzycim z wykonania budżetu za 2019 r., został oparty na ocenie jego wykonania, co wynika z art. 18a ust. 3 ustawy o samorządzie gminnym.

Wobec powyższego orzeczono jak w sentencji.

*Dariusz Trzeciński*  
*Przewodniczący Składu Orzekającego*

**Pouczenie:**

Od niniejszej uchwały służy prawo wniesienia odwołania do pełnego składu Kolegium Regionalnej Izby Obrachunkowej w Bydgoszczy, ul. Św. Trójcy 35, w terminie 14 dni od daty otrzymania opinii.

**UCHWAŁA NR XV/119/2020  
RADY GMINY DRZYCIM**

z dnia 25 czerwca 2020 r.

**w sprawie udzielenia absolutorium Wójtowi Gminy z tytułu wykonania budżetu Gminy Drzycim za 2019 rok**

Na podstawie art. 18 ust. 2 pkt 4 oraz art. 28a ust. 2 ustawy z dnia 8 marca 1990 r. o samorządzie gminnym (t.j. Dz. U. z 2020 r., poz. 713) oraz art. 271 ustawy z dnia 27 sierpnia 2009 r. o finansach publicznych (t.j. Dz. U. z 2019 r., poz. 869 z późn. zm.)<sup>1)</sup>, Rada Gminy Drzycim uchwała, co następuje:

§ 1. Po rozpatrzeniu sprawozdania Wójta Gminy z wykonania budżetu gminy za 2019 rok wraz z opinią Regionalnej Izby Obrachunkowej w Bydgoszczy o tym sprawozdaniu, sprawozdania finansowego za 2019 rok, informacji o stanie mienia jednostki samorządu terytorialnego oraz po zapoznaniu się z wnioskiem Komisji Rewizyjnej dotyczącym udzielenia absolutorium Wójtowi oraz opinią Regionalnej Izby Obrachunkowej w Bydgoszczy o wniosku Komisji Rewizyjnej w sprawie udzielenia absolutorium, udziela się absolutorium Wójtowi Gminy Drzycim Panu Marianowi Krywald za 2019 rok.

§ 2. Uchwała wchodzi w życie z dniem podjęcia.

Przewodnicząca Rady Gminy

  
Elżbieta Babińska

<sup>1)</sup>Zmiany do wymienionej ustawy ogłoszono w: Dz.U. z 2019 r., poz. 1649; Dz.U. z 2020 r., poz. 284; Dz.U. z 2020 r., poz. 374; Dz.U. z 2020 r., poz. 568; Dz.U. z 2020 r., poz. 695.

## UZASADNIENIE

Po rozpatrzeniu sprawozdania Wójta Gminy z wykonania budżetu Gminy Drzycim za 2019 rok wraz z opinią Regionalnej Izby Obrachunkowej w Bydgoszczy o tym sprawozdaniu, sprawozdania finansowego za 2019 rok, informacji o stanie mienia jednostki samorządu terytorialnego Komisja Rewizyjna i Rada Gminy Drzycim pozytywnie oceniła wykonanie budżetu.

Przewodnicząca Rady Gminy



**Elżbieta Babińska**



# Gminny Ośrodek Pomocy Społecznej w Drzycimiu

## Ocena zasobów pomocy społecznej za rok 2019 Gmina Drzycim

Autorzy:  
Jędrzejewska Mirosława  
Szczepańska Jolanta



## SPIS TREŚCI

STRONA

1	Wprowadzenie	3
2	Dane o sytuacji demograficznej i społecznej	3
3	Dane o korzystających z pomocy i wsparcia	11
3.1	Dane o korzystających z pomocy i wsparcia GMINA - ZADANIA OPS ORAZ MOPS, MOPR wypełniana wyłącznie przez gminy i miasta na prawach powiatu	37
4	Inne rodzaje pomocy i świadczeń	40
5	Zasoby instytucjonalne pomocy i wsparcia	52
6	Kadra jednostki organizacyjnej pomocy społecznej	60
6.1	Zatrudnienie pomocnicze w jednostce organizacyjnej pomocy społecznej	64
6.2	Zespoły pracy socjalnej i integracji społecznej w jednostce pomocy społecznej	64
7	Środki finansowe na wydatki w pomocy społecznej i innych obszarach polityki społecznej w budżecie jednostki samorządu terytorialnego	64
8	Aktywność projektowo-konkursowa jednostki organizacyjnej pomocy społecznej	67
9	Współpraca z organizacjami pozarządowymi - zadania zlecone w obszarze pomocy i wsparcia	67
10	Wnioski końcowe	68



# 1. Wprowadzenie

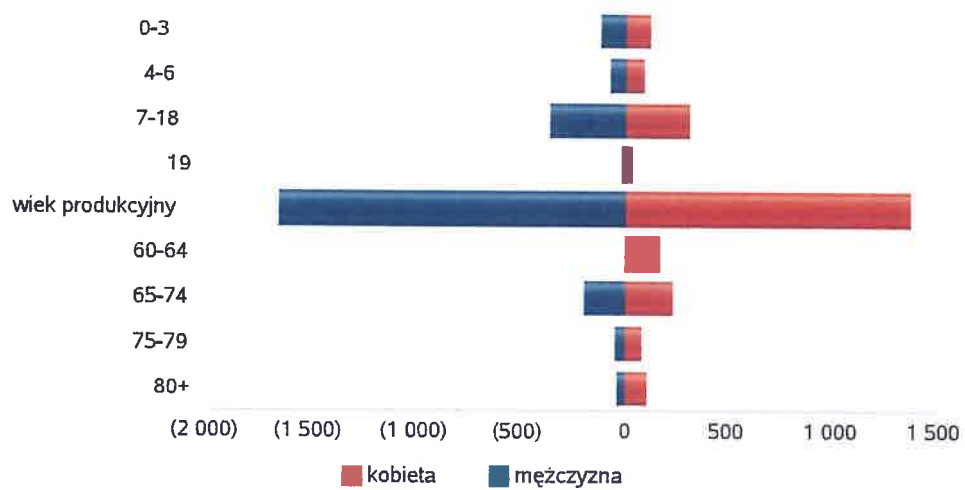
Zgodnie z art. 16a ustawy z 12 marca 2004 r. o pomocy społecznej gmina i powiat oraz samorząd województwa zobowiązani są do sporządzenia corocznie oceny zasobów pomocy społecznej w oparciu o analizę lokalnej sytuacji społeczno-demograficznej, która w szczególności winna obejmować: infrastrukturę, kadre, organizacje pozarządowe, nakłady finansowe ponoszone na zadania pomocy społecznej oraz informacje o osobach i rodzinach korzystających z pomocy społecznej. Niniejsza analiza opisuje ww. sytuację w gminie Drzycim. Jest to gmina wiejska, leżąca w powiecie świeckim. Gmina Drzycim graniczy z gminami: Lniano, Osie, Bukowiec, Jeżewo oraz Świecie. Siedzibą gminy jest Drzycim. Powierzchnia gminy Drzycim wynosi 108 km. Gęstość zaludnienia w gminie Drzycim wynosi 5104 osób. Poniżej prezentujemy szczegółowe dane o: sytuacji demograficznej, rynku pracy, infrastrukturze społecznej, korzystających z pomocy i wsparcia, świadczeniach pomocy społecznej, zasobach instytucjonalnych pomocy i wsparcia, kadryze pomocy społecznej, środkach finansowych na wydatki w pomocy społecznej i innych obszarach polityki społecznej w budżecie jednostki samorządu terytorialnego, aktywności projektowo-konkursowej jednostki organizacyjnej pomocy społecznej, współpracy z organizacjami pozarządowymi w obszarze pomocy i wsparcia gminy Drzycim.

## 2. Dane o sytuacji demograficznej i społecznej

Według stanu na 31 grudnia 2019, liczba ludności gminy Drzycim wyniosła 4952 osób, z czego było 2418 kobiet, a 2534 mężczyzn. Struktura ludności gminy przedstawiała się następująco: osoby w wieku u produkcyjnym wyniosła 1667 mężczyzn oraz 1356 kobiet. Według stanu na 31 grudnia 2019 stopa bezrobocia w gminie wyniosła 5,4%. Stopa bezrobocia dla powiatu wynosi 5,5%. Liczba osób bezrobotnych zarejestrowanych w gminie Drzycim wynosiła 130 osób, w tym 77 kobiet. Udział długotrwale bezrobotnych w stosunku do ogólnej liczby ludności wyniósł 60 osób. W zasobach infrastruktury społecznej gminy nie posiadamy żłobków, natomiast dysponujemy 1 przedszkolem oraz dwoma oddziałami przedszkolnymi przy szkołach. Posiadamy świetlicę wiejską, do której uczęszczają dzieci i młodzież z terenu naszej gminy. Poniżej prezentujemy w formie graficznej i tabelarycznej szczegółowe dane dotyczące demografii (liczbę ludności w podziale na płeć i grupy wiekowe), rynku pracy (liczbę osób bezrobotnych, liczbę bezrobotnych długotrwale, liczbę osób bezrobotnych z prawem do zasiłku, wskaźnik bezrobocia wśród beneficjentów pomocy społecznej) i infrastruktury społecznej (liczba żłobków, liczba opiekunów dziennych, liczba miejsc w żłobkach, liczba dzieci którym nie przyznano miejsca) oraz w formie tabelarycznej informacje o infrastrukturze społecznej zawierające dane własne jednostki dotyczące: liczby mieszkań komunalnych, socjalnych, liczby osób oczekujących na mieszkania komunalne i socjalne, liczby wyroków eksmisyjnych bez wskazania lokalu socjalnego, liczby klubów i innych miejsc spotkań dla seniorów oraz liczby hospicjów na terenie gminy Drzycim.

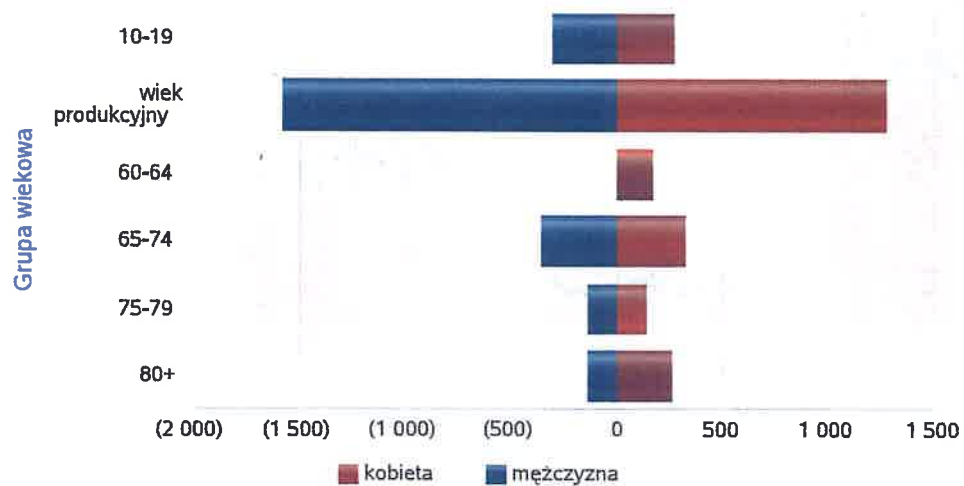
Liczba mieszkańców wg grup wiekowych i płci		
Grupa wiekowa	mężczyzna	kobieta
0-3	122	106
4-6	73	82
7-18	365	292
19	25	29
wiek produkcyjny	1 667	1 356
60-64		154
65-74	195	223
75-79	45	72
80+	42	104

Liczba mieszkańców wg grup wiekowych i płci



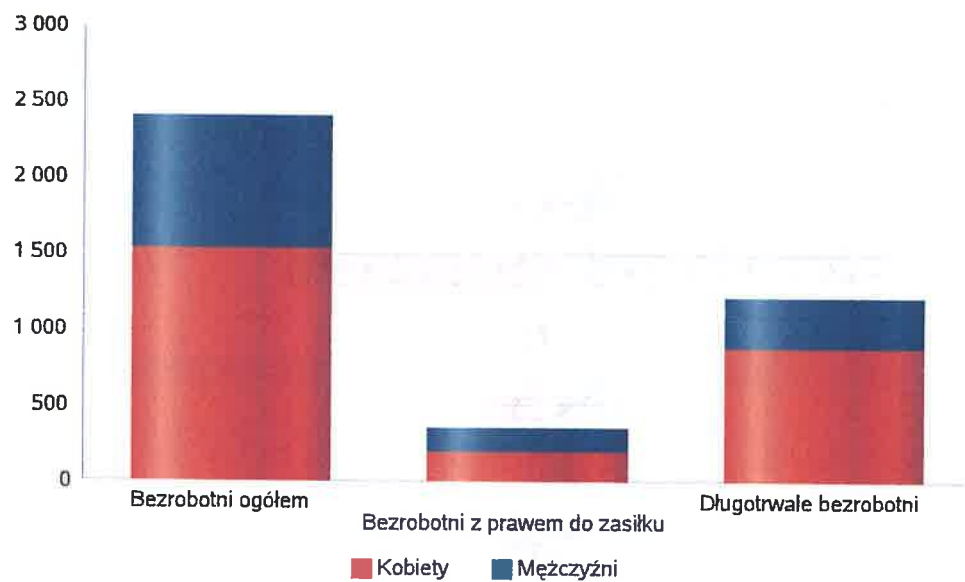
Liczba mieszkańców wg grup wiekowych i płci		
Grupa wiekowa	mężczyzna	kobieta
10-19	307	264
wiek produkcyjny	1 585	1 272
60-64		163
65-74	360	320
75-79	140	138
80+	142	261

Prognozowana liczba mieszkańców wg grup wiekowych i płci



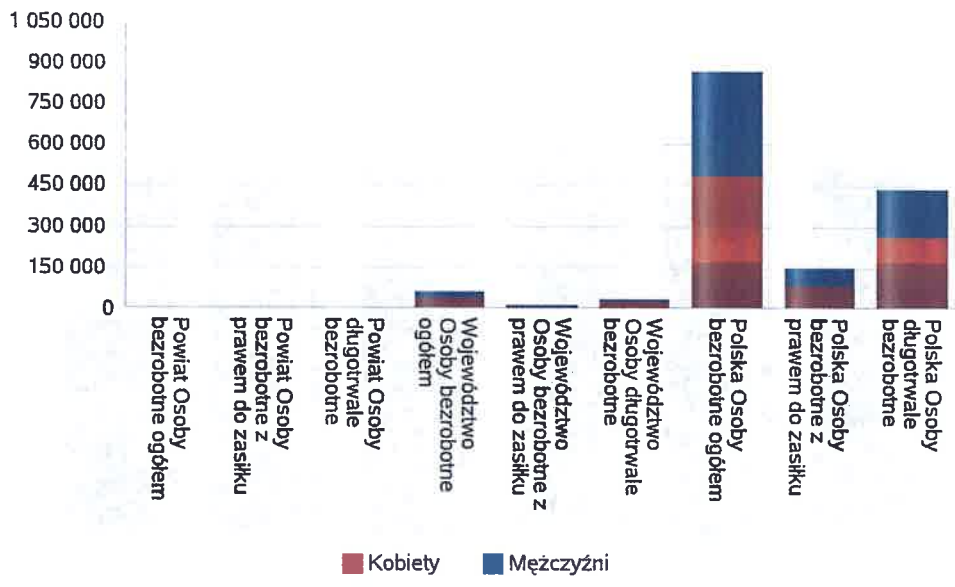
Liczba osób bezrobotnych, liczba długotrwale bezrobotnych oraz liczba osób bezrobotnych z prawem do zasiłku w 2019 r.

Status	Ogółem	Mężczyźni	Kobiety
Bezrobotni ogółem	2 402	876	1 526
Bezrobotni z prawem do zasiłku	352	160	192
Długotrwale bezrobotni	1 210	332	878



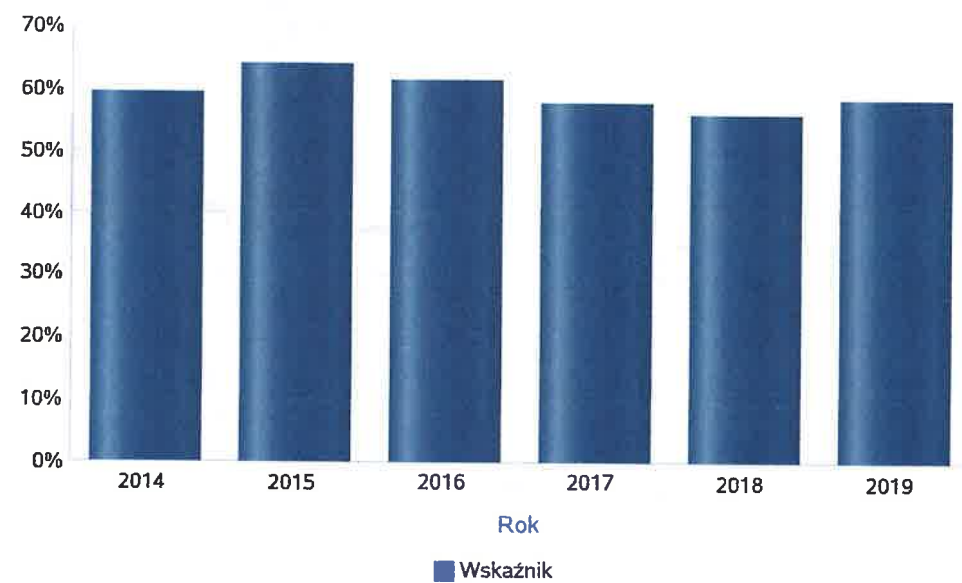
Wykres prezentuje liczbę osób bezrobotnych, liczbę bezrobotnych długotrwale oraz liczbę osób bezrobotnych z prawem do zasiłku, ogółem i w podziale na płeć. Wizualizacja prezentuje powiat na tle województwa, powiat na tle kraju.

Status	Powiat		Województwo		Polska	
	Kobiety	Mężczyźni	Kobiety	Mężczyźni	Kobiety	Mężczyźni
Osoby bezrobotne ogółem	1 526	876	38 564	25 490	481 023	388 129
Osoby bezrobotne z prawem do zasiłku	192	160	6 578	4 575	82 434	60 520
Osoby długotrwale bezrobotne	878	332	23 702	11 755	259 183	174 459



Wskaźnik bezrobocia wśród beneficjentów pomocy społecznej. Wskaźnik obliczany jako stosunek liczby osób w rodzinach korzystających z pomocy społecznej z powodu bezrobocia do liczby osób w rodzinach korzystających z pomocy ogółem.

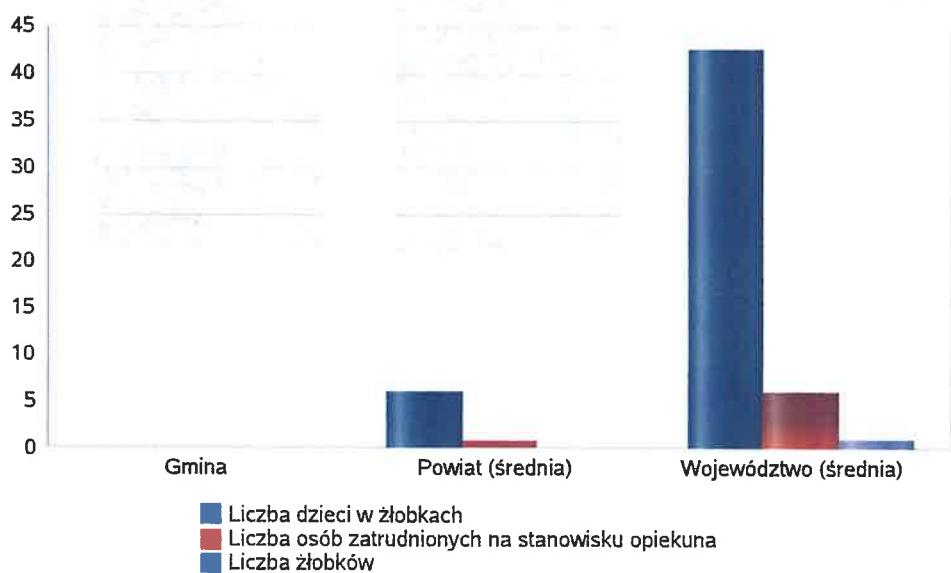
Rok	Wskaźnik
2014	59%
2015	64%
2016	61%
2017	58%
2018	56%
2019	58%



Liczba placówek i miejsc dla dzieci w roku w 2019 r.

Jednostka terytorialna	Miara	Wartość liczbowa
Gmina	Liczba dzieci w żłobkach	0,00
	Liczba osób zatrudnionych na stanowisku opiekuna	0,00
	Liczba żłobków	0,00
Powiat (średnia)	Liczba dzieci w żłobkach	5,91
	Liczba osób zatrudnionych na stanowisku opiekuna	0,73
	Liczba żłobków	0,09
Województwo (średnia)	Liczba dzieci w żłobkach	42,53
	Liczba osób zatrudnionych na stanowisku opiekuna	5,78
	Liczba żłobków	0,91

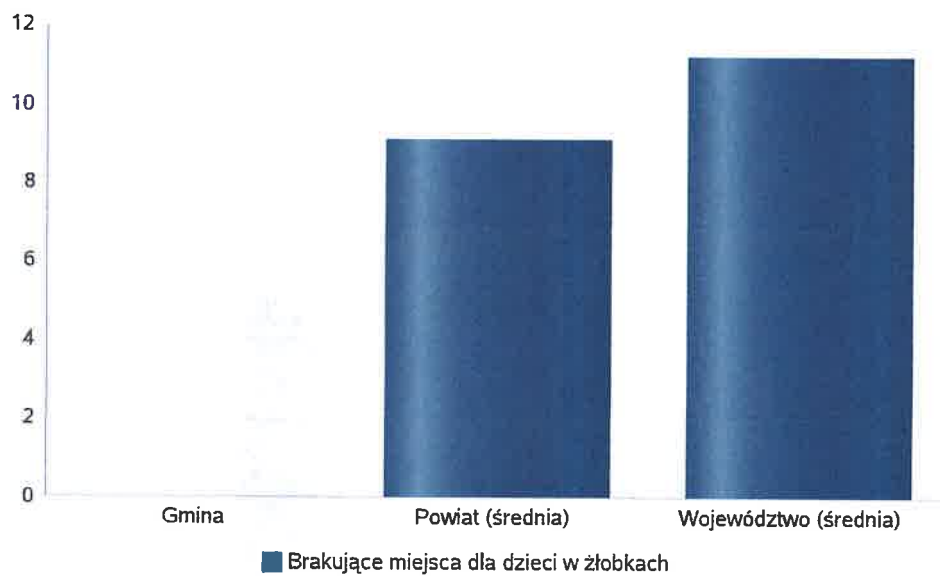
Infrastruktura opieki nad dziećmi



Liczba placówek i miejsc dla dzieci w roku w 2019 r.

Jednostka terytorialna	Miara	Wartość liczbową
Gmina	Brakujące miejsca dla dzieci w żłobkach	0,00
Powiat (średnia)	Brakujące miejsca dla dzieci w żłobkach	9,09
Województwo (średnia)	Brakujące miejsca dla dzieci w żłobkach	11,22

Infrastruktura opieki nad dziećmi



## INFRASTRUKTURA SPOŁECZNA (stan na 31.XII)

WYSZCZEGÓLNIENIE		Rok 2018	Rok oceny 2019	Prognoza* 2020
<b>INFRASTRUKTURA SPOŁECZNA</b>				
Liczba mieszkań komunalnych w zasobie gminy	1	22	19	19
Liczba wniosków złożonych na mieszkanie komunalne z zasobów gminy	2	2	0	0
w tym z wiersza 1: Liczba mieszkań socjalnych (lokali)	3	0	1	1
Liczba oczekujących na mieszkanie socjalne	4	4	3	3
Liczba wyroków eksmisyjnych bez wskazania lokalu socjalnego	5	0	0	0
Liczba klubów i innych miejsc spotkań dla seniorów	6	3	3	3
Liczba hospicjów	7	0	0	0
Liczba ośrodków dla cudzoziemców	8	X	X	X

\* Wielkość prognozy nie dotyczy wartości przyrostu lub spadku. W przypadku braku możliwości oszacowania wielkości liczbowych dla prognozy należy wpisać liczby odpowiadające danym z kolumny "Rok oceny 2019". Niniejsza instrukcja dotyczy wypełniania wszystkich tabel OZPS.

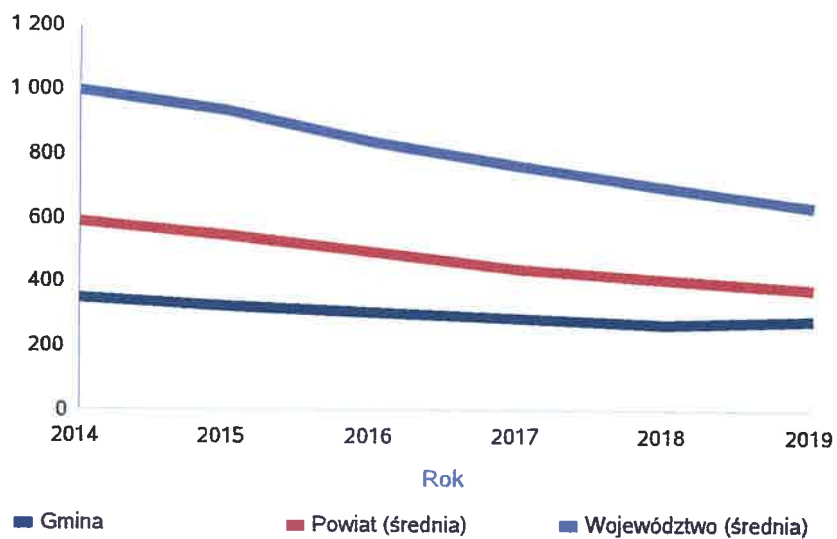
### 3. Dane o korzystających z pomocy i wsparcia

Pomoc i wsparcie w gminie Drzycim z pomocy społecznej w 2019 roku uzyskały 282 osób. W roku oceny, w stosunku do 2018 roku, łączna liczba osób korzystających z pomocy i wsparcia zmniejszyła się o 12 osób. Natomiast liczba rodzin, którym przyznano świadczenie z pomocy społecznej zmniejszyła się w stosunku do roku poprzedniego o 14 osób. W przypadku długotrwale korzystających z pomocy społecznej ich liczba osiągnęła poziom 113 rodzin, co oznaczało spadek w stosunku do roku 2018 o 36 osób. W gminie Drzycim najczęściej występującymi przyczynami trudnej sytuacji życiowej osób i rodzin a jednocześnie powodami ubiegania się o pomoc społeczną, wskazanymi przez ośrodki pomocy społecznej w 2019 roku było kolejno: bezrobocie, ubóstwo, niepełnosprawność, długotrwała lub ciężka choroba oraz bezradność w sprawach opiekuńczo-wychowawczych i w prowadzeniu gospodarstwa domowego. Poniżej prezentujemy w formie graficznej i tabelarycznej szczegółowe dane dotyczące: liczby rodzin i osób w rodzinach korzystających z pomocy społecznej w podziale na wiek i płeć, wskaźnika deprywacji lokalnej, liczby długotrwale korzystających z pomocy społecznej w podziale na płeć i grupy wiekowe, liczby osób i rodzin korzystających ze świadczeń pieniężnych i niepieniężnych, liczby osób korzystających z usług opiekuńczych i specjalistycznych usług opiekuńczych dla osób z zaburzeniami psychicznymi, liczby rodzin korzystających z poradnictwa specjalistycznego, wskaźnika pracy socjalnej, liczby rodzin korzystających z interwencji kryzysowej, wskaźnika kontraktu socjalnego w podziale na typy, wskaźnika projektów socjalnych.

Liczba osób korzystających ze świadczeń na podstawie wydanych decyzji.

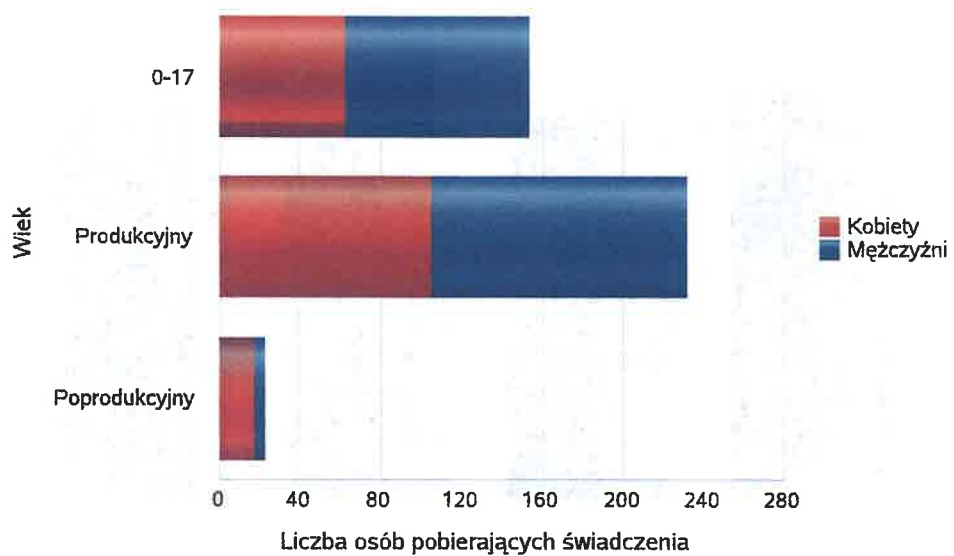
	Liczba świadczeniobiorców					
	2014	2015	2016	2017	2018	2019
Gmina	349	328	308	287	270	282
Powiat (średnia)	587	546	497	441	411	382
Województwo (średnia)	998	935	841	768	698	638

Liczba świadczeniobiorców



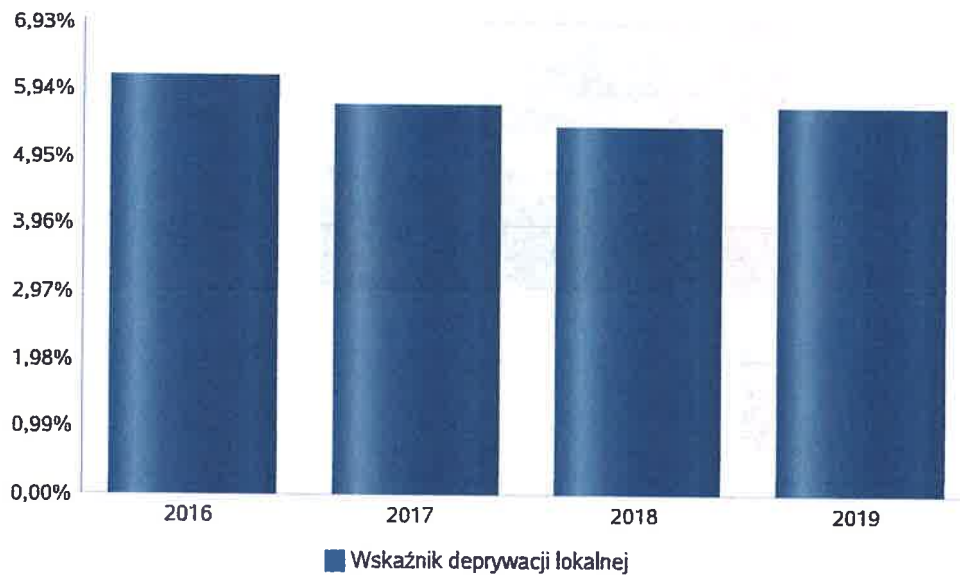
Liczba osób korzystających z pomocy społecznej w podziale na wiek i płeć wg liczby wypłaconych świadczeń w 2019 r.

Grupa	Ogółem	Kobiety	Mężczyźni
0-17	154	63	91
Produkcyjny	232	105	127
Poprodukcyjny	22	17	5



Wskaźnik deprivacji lokalnej

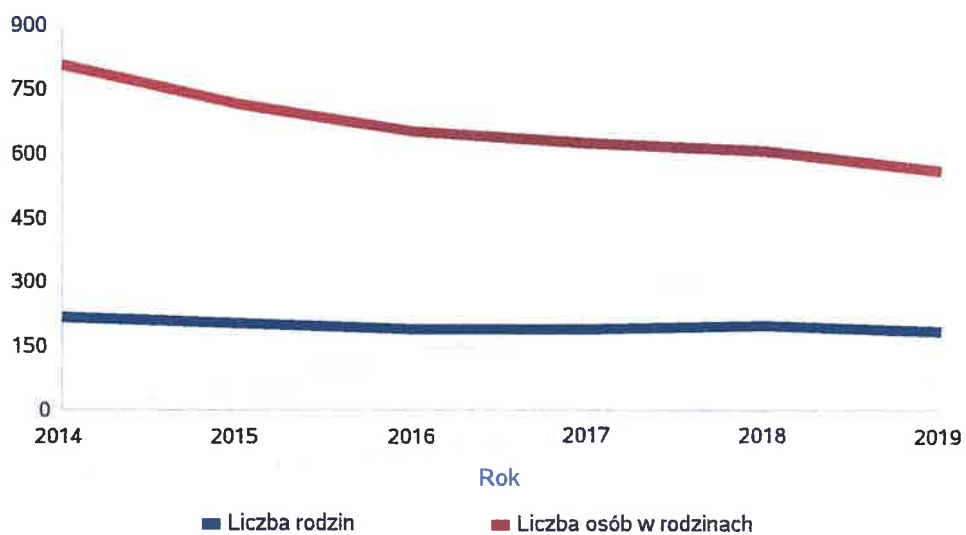
Rok	Wskaźnik deprivacji lokalnej
2016	6,15%
2017	5,72%
2018	5,40%
2019	5,69%



## Liczba rodzin i liczba osób w rodzinach korzystających z pomocy społecznej

Rok	Liczba rodzin	Liczba osób w rodzinach
2014	217	806
2015	205	714
2016	187	654
2017	187	623
2018	199	604
2019	185	559

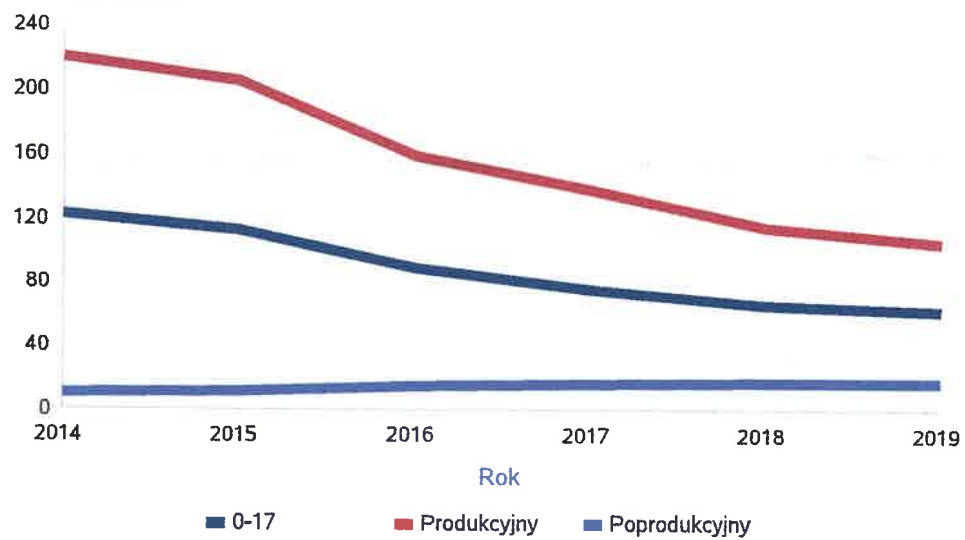
Korzystający z pomocy społecznej



Liczba kobiet korzystających z pomocy społecznej.

		Liczba kobiet korzystających z pomocy					
Poziom	Wiek	2014	2015	2016	2017	2018	2019
Drzycim	0-17	123	113	89	76	66	63
	Produkcyjny	220	206	159	139	115	105
	Poprodukcyjny	10	11	15	16	18	17
Powiat (średnia)	0-17	191	173	144	123	108	104
	Produkcyjny	285	254	224	192	167	152
	Poprodukcyjny	40	42	47	49	51	47
Województwo (średnia)	0-17	189	175	151	130	121	111
	Produkcyjny	372	335	296	265	226	203
	Poprodukcyjny	52	57	64	74	73	77

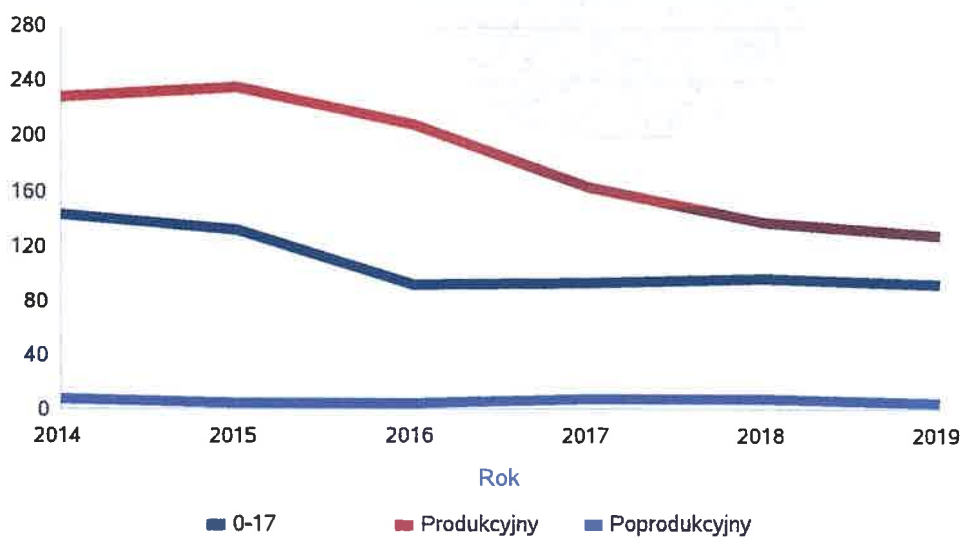
Liczba kobiet korzystających z pomocy



Liczba mężczyzn korzystających z pomocy społecznej.

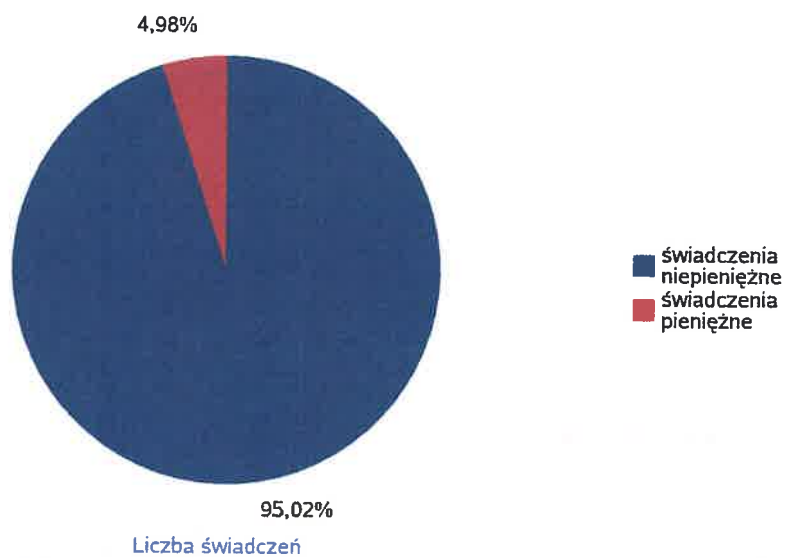
		Liczba mężczyzn korzystających z pomocy					
Poziom	Wiek	2014	2015	2016	2017	2018	2019
Drzycim	0-17	143	132	91	93	96	91
	Produkcyjny	228	236	209	163	137	127
	Poprodukcyjny	8	5	5	7	7	5
Powiat (średnia)	0-17	194	173	148	130	117	115
	Produkcyjny	273	258	234	205	174	159
	Poprodukcyjny	11	12	13	17	16	15
Województwo (średnia)	0-17	202	186	160	139	128	117
	Produkcyjny	324	301	276	258	217	199
	Poprodukcyjny	15	17	19	25	23	25

Liczba mężczyzn korzystających z pomocy



Liczba świadczeń pieniężnych i niepieniężnych z pomocy społecznej w roku.

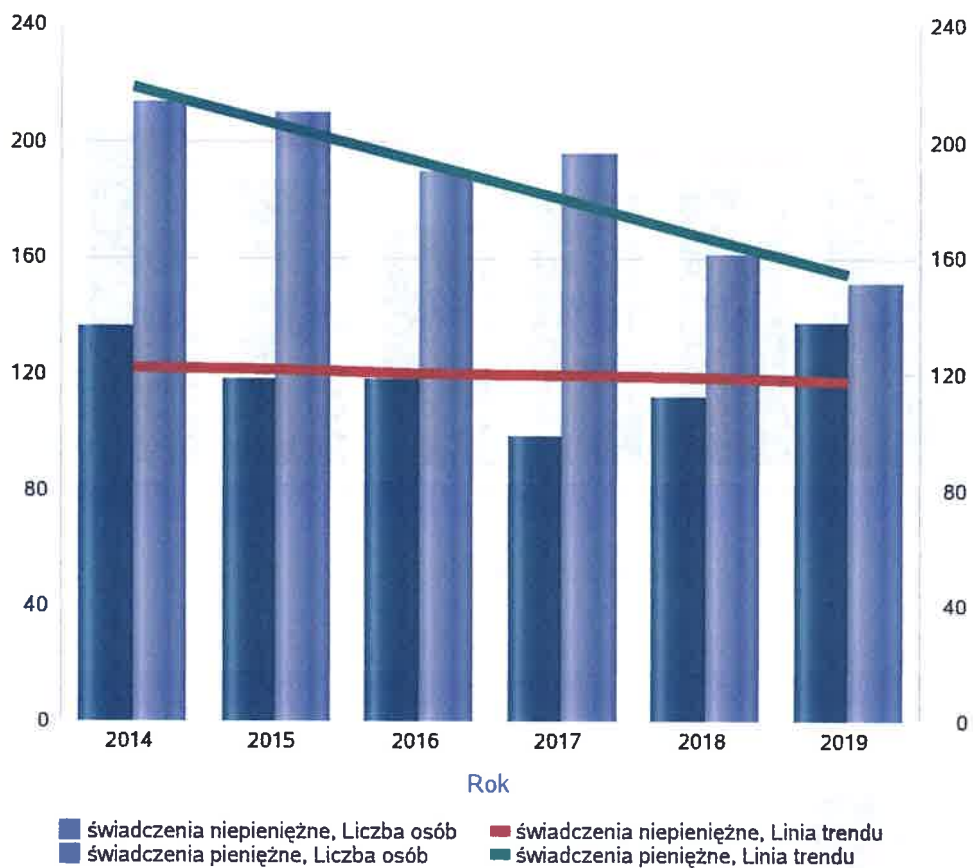
Rodzaj świadczenia	Liczba świadczeń
świadczenia niepieniężne	16 441
świadczenia pieniężne	861



Liczba osób korzystających z świadczeń pieniężnych i niepieniężnych

Rodzaj świadczenia	Liczba osób					
	2014	2015	2016	2017	2018	2019
świadczenia niepieniężne	136	118	118	98	112	137
świadczenia pieniężne	213	210	190	196	161	151

Liczba osób korzystających z świadczeń pieniężnych i niepieniężnych



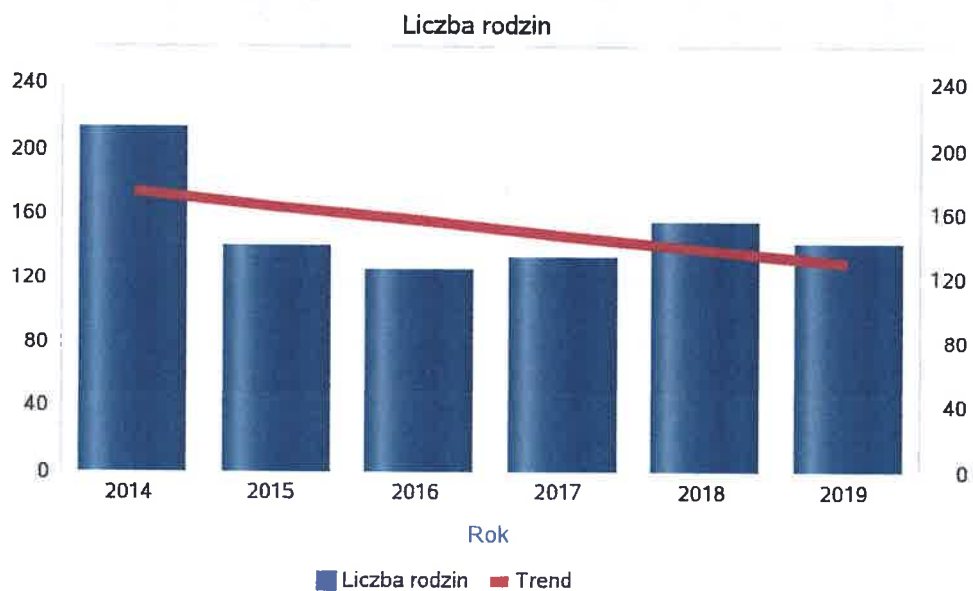
Liczba rodzin korzystających z świadczeń pieniężnych i niepieniężnych.

Rodzaj świadczenia	Liczba rodzin					
	2014	2015	2016	2017	2018	2019
świadczenia niepieniężne	68	65	62	55	66	77
świadczenia pieniężne	213	140	125	132	154	141

świadczenia niepieniężne



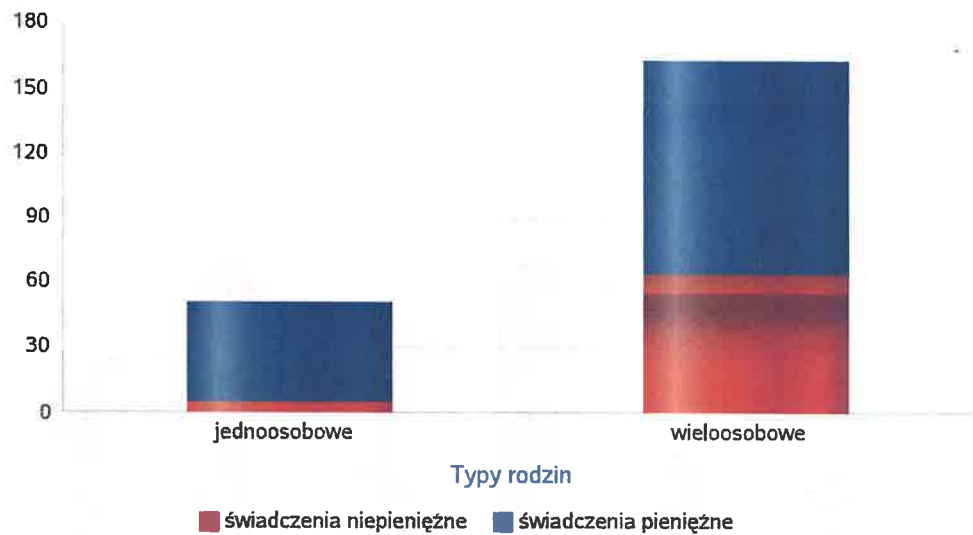
świadczenia pieniężne



Rodzaje świadczeń, z których korzystają poszczególne typy rodzin w 2019 roku.

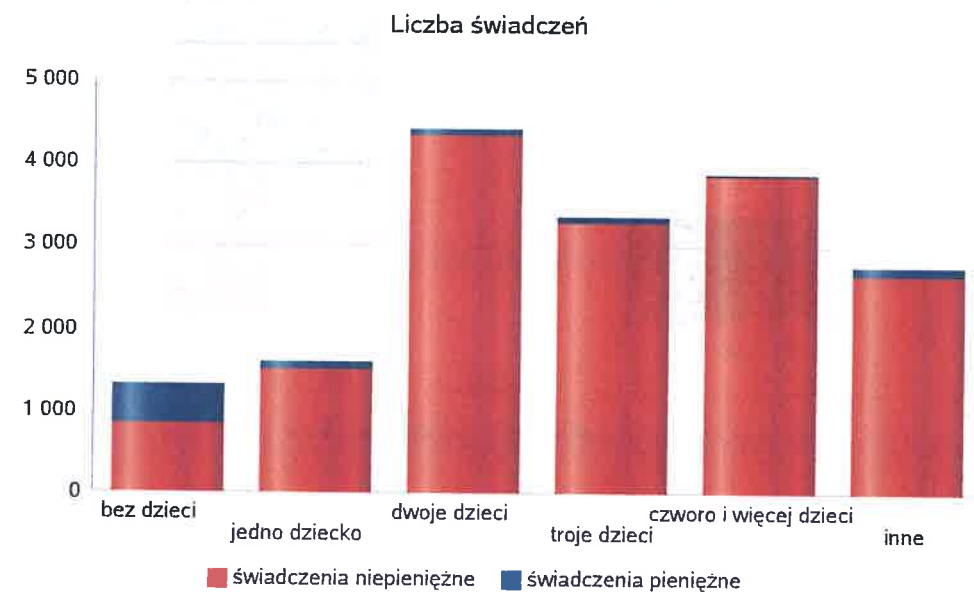
Typy rodzin	Liczba rodzin pobierających świadczenia		
	Ogółem	Świadczenia pieniężne	Świadczenia niepieniężne
jednoosobowe	49	46	5
wieloosobowe	110	99	63

Liczba rodzin pobierających świadczenia



Rodzaje świadczeń, z których korzystają poszczególne typy rodzin ze względu na liczbę dzieci w 2019 roku.

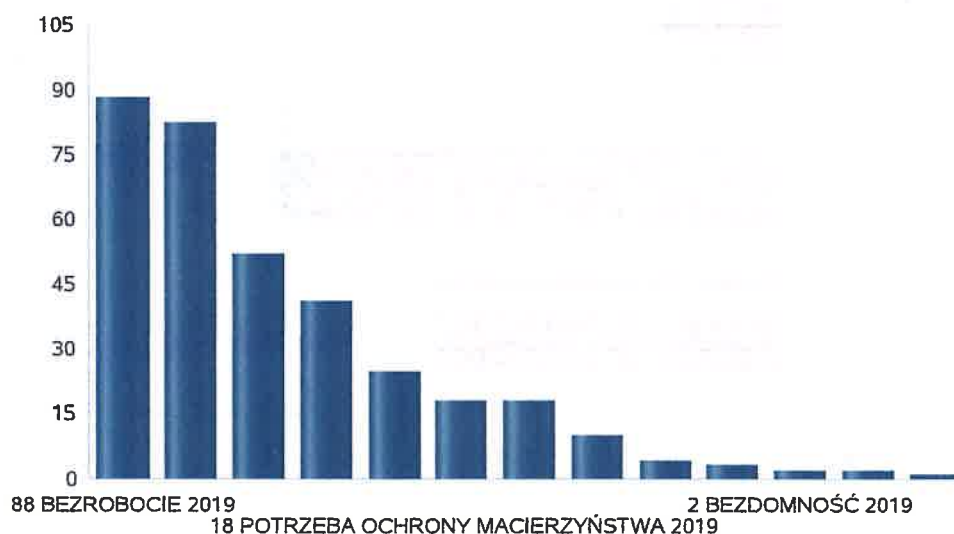
Typ rodziny	Liczba świadczeń		
	Ogółem	Świadczenia pieniężne	Świadczenia niepieniężne
bez dzieci	1309	479	830
jedno dziecko	1599	103	1496
dwoje dzieci	4424	88	4336
troje dzieci	3346	71	3275
czworo i więcej dzieci	3873	32	3841
inne	2751	88	2663



Powody udzielania pomocy rodzinom w 2019 roku.

Powody udzielenia pomocy i wsparcia - ranking	LICZBA RODZIN - OGÓŁEM
BEZROBOCIE	88
UBÓSTWO	82
NIEPEŁNOSPRAWNOŚĆ	52
DŁUGOTRWAŁA LUB CIĘŻKA CHOROBA	41
BEZRADNOŚĆ W SPRAWACH OPIEK.-WYCHOWAWCZYCH I PROWADZENIA GOSPODARSTWA DOMOWEGO - OGÓŁEM	25
POTRZEBA OCHRONY MACIERZYŃSTWA	18
POTRZEBA OCHRONY MACIERZYŃSTWA - W TYM: WIELODZIETNOŚĆ	18
BEZRADNOŚĆ W SPRAWACH OPIEK.-WYCHOWAWCZYCH I PROWADZENIA GOSPODARSTWA DOMOWEGO - OGÓŁEM - W TYM: RODZINY NIEPEŁNE	10
BEZRADNOŚĆ W SPRAWACH OPIEK.-WYCHOWAWCZYCH I PROWADZENIA GOSPODARSTWA DOMOWEGO - OGÓŁEM - W TYM: RODZINY WIELODZIETNE	4
ALKOHOLIZM	3
BEZDOMNOŚĆ	2
TRUDNOŚCI W PRZYSTOSOWANIU DO ŻYCIA PO ZWOLNIENIU Z ZAKŁADU KARNEGO	2
ZDARZENIE LOSOWE	1

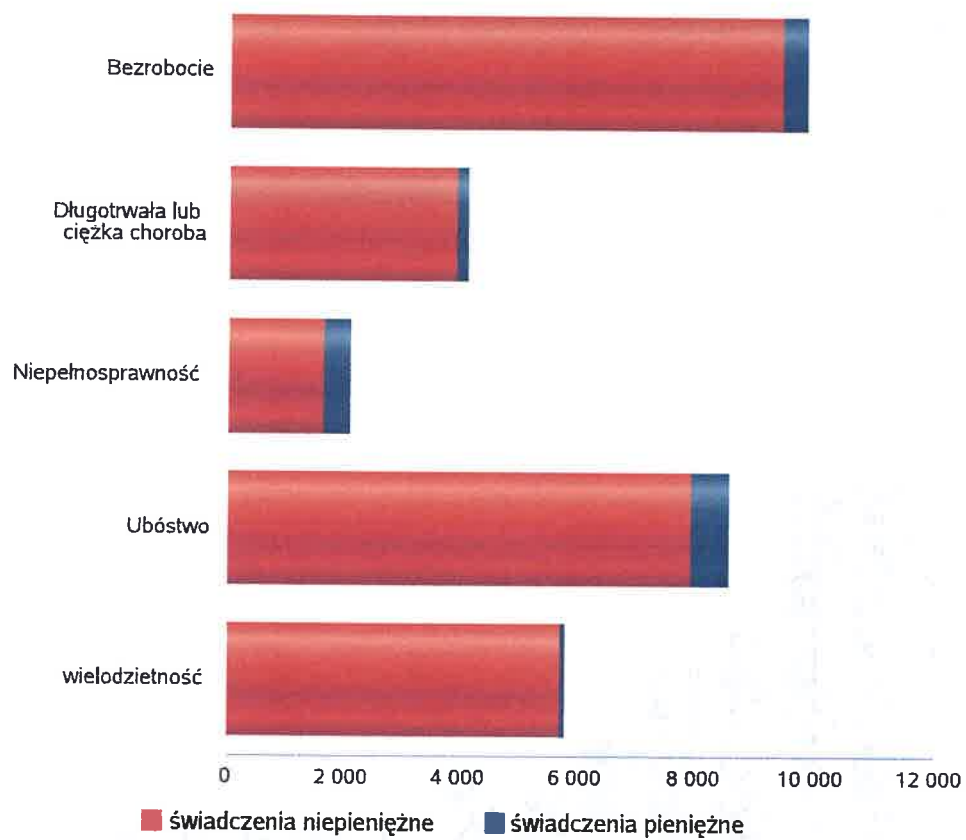
Powody udzielenia pomocy i wsparcia



Główne powody przyznania świadczeń w roku.

Powód przyznania	Ogółem	Liczba świadczeń	
		świadczenia niepieniężne	świadczenia pieniężne
Bezrobocie	9 782	9 399	383
Ubóstwo	8 492	7 855	637
wielodzietność	5 709	5 645	64
Długotrwała lub ciężka choroba	4 021	3 874	147
Niepełnosprawność	2 040	1 630	410

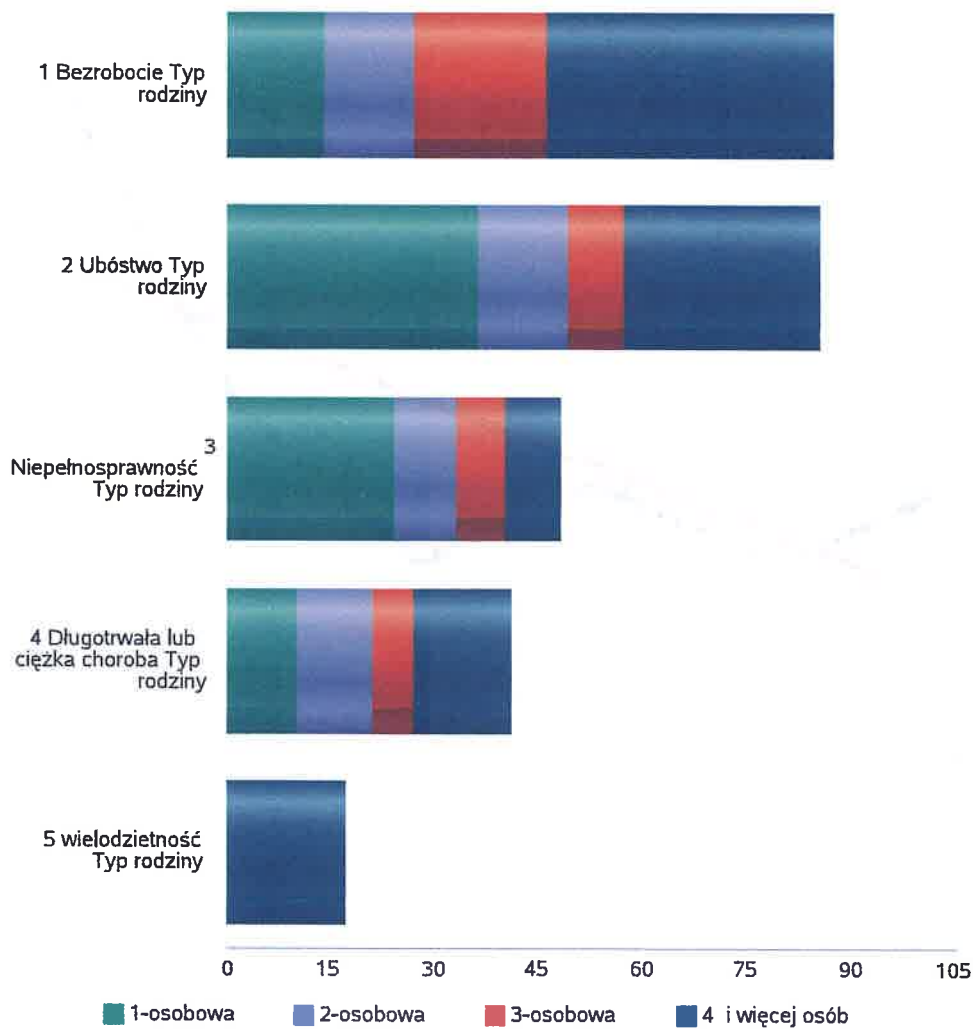
Liczba świadczeń



Główne powody przyznawania pomocy dla rodzin jednoosobowych i wieloosobowych

Powód przyznania	Ogółem	Typ rodziny			
		1-osobowa	2-osobowa	3-osobowa	4 i więcej osób
Bezrobocie	87	14	13	19	41
Ubóstwo	85	36	13	8	28
Niepełnosprawność	48	24	9	7	8
Długotrwała lub ciężka choroba	41	10	11	6	14
wielodzietność	17				17

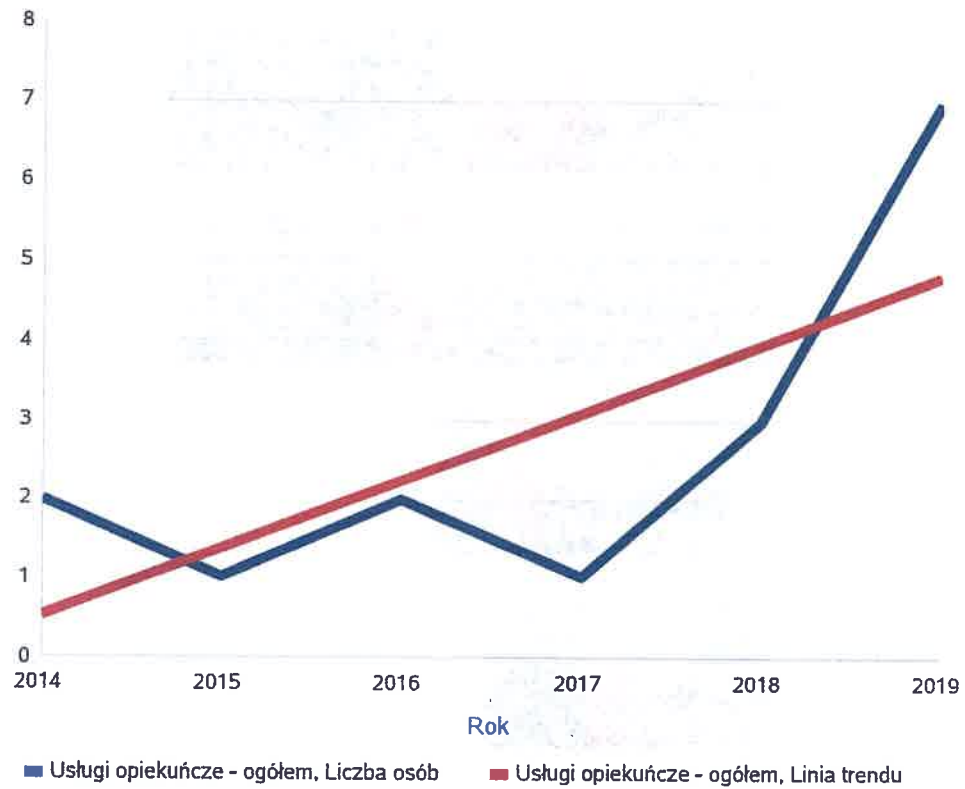
Liczba rodzin pobierających świadczenia wg powodów



Liczba osób korzystających ze usług opiekuńczych.

Rok	Liczba osób
2014	2
2015	1
2016	2
2017	1
2018	3
2019	7

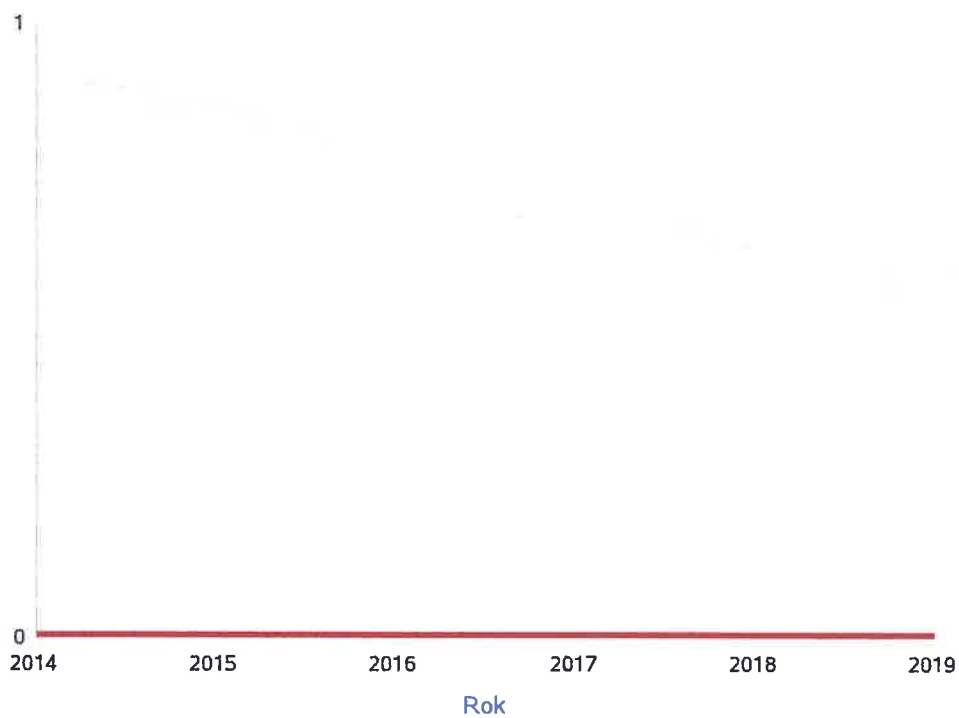
Liczba osób



Liczba osób korzystających z specjalistycznych usług opiekuńczych.

Rok	Liczba osób
2014	0
2015	0
2016	0
2017	0
2018	0
2019	0

Liczba osób

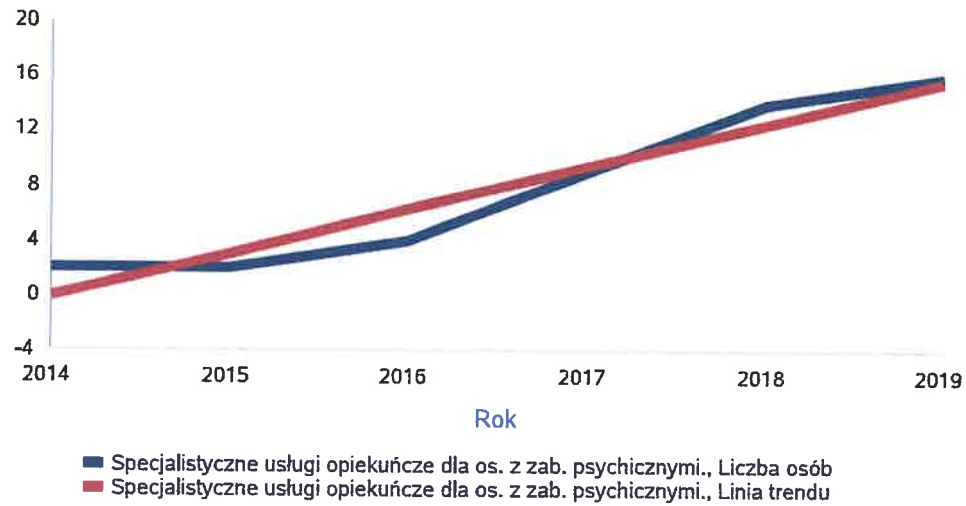


■ Specjalistyczne usługi opiekuńcze, Liczba osób  
■ Specjalistyczne usługi opiekuńcze, Linia trendu

Liczba osób korzystających z usług specjalistycznych opiekuńczych dla osób z zaburzeniami psychicznymi.

Rok	Liczba osób
2014	2
2015	2
2016	4
2017	9
2018	14
2019	16

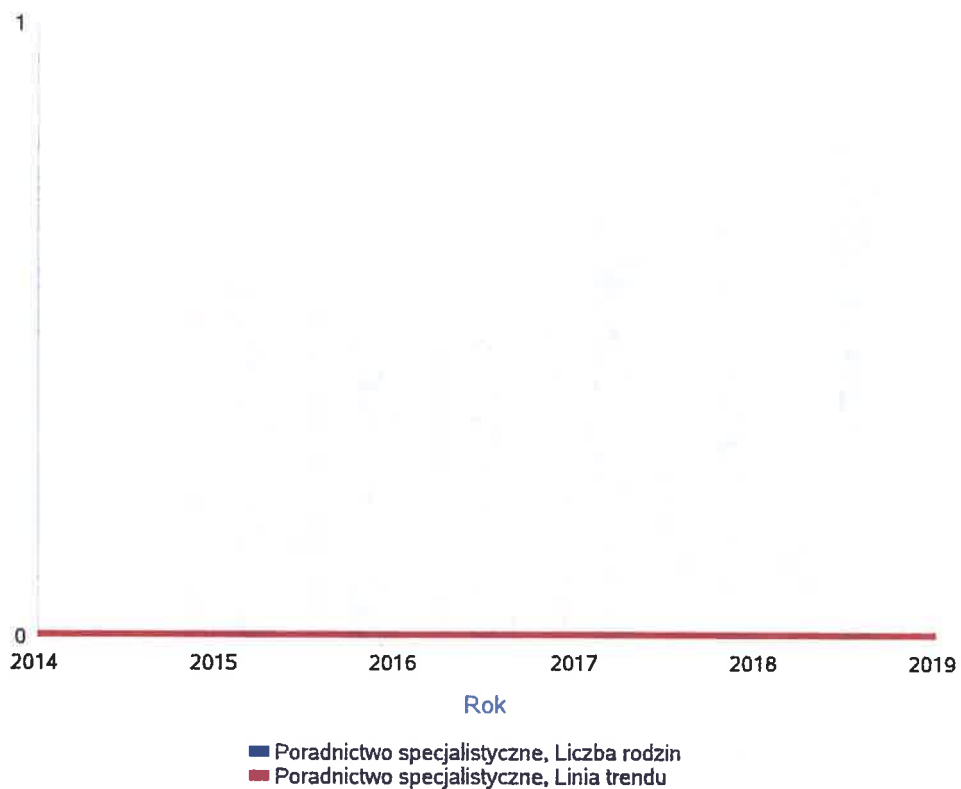
Liczba osób



Liczba rodzin korzystających z poradnictwa specjalistycznego.

Rodzaj	Liczba rodzin w latach					
	2014	2015	2016	2017	2018	2019
Poradnictwo specjalistyczne	0	0	0	0	0	0

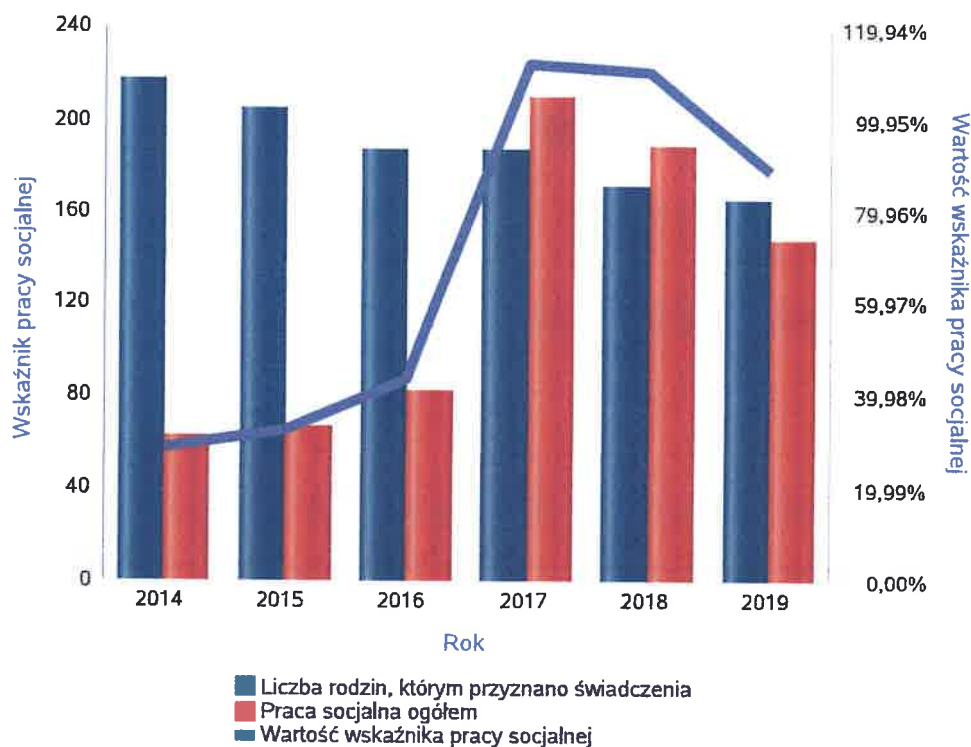
Liczba rodzin



Wskaźnik pracy socjalnej - wskaźnik obliczany jako stosunek liczby rodzin objętych pracą socjalną do rodzin osób, którym przyznano świadczenie pomnożony przez 100%.

	2014	2015	2016	2017	2018	2019
Wskaźnik pracy socjalnej	29,03%	32,68%	43,85%	112,30%	110,53%	89,09%
Liczba rodzin, którym przyznano świadczenia	217	205	187	187	171	165
Praca socjalna ogółem	63	67	82	210	189	147

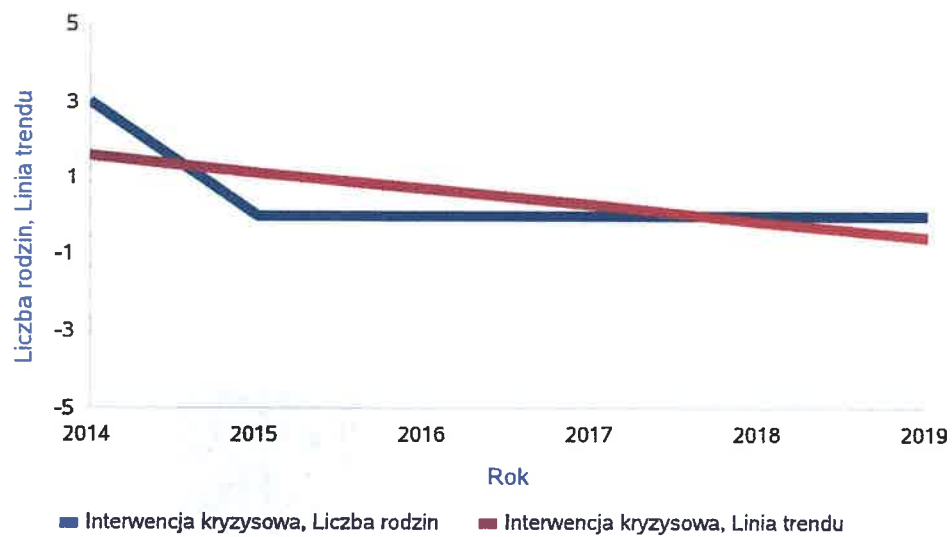
Wskaźnik pracy socjalnej



Liczba rodzin korzystających z interwencji kryzysowej.

	Liczba rodzin					
Udzielone świadczenia	2014	2015	2016	2017	2018	2019
Interwencja kryzysowa	3	0	0	0	0	0

Liczba rodzin korzystających z interwencji kryzysowej

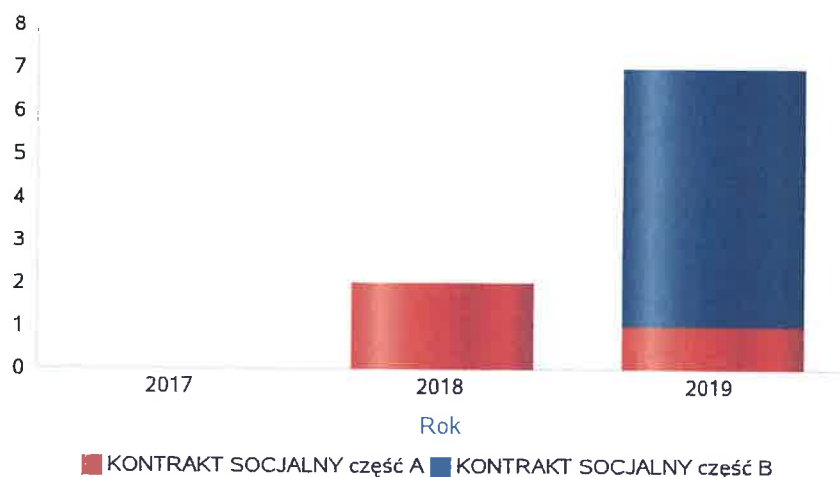


Kontrakt socjalny.

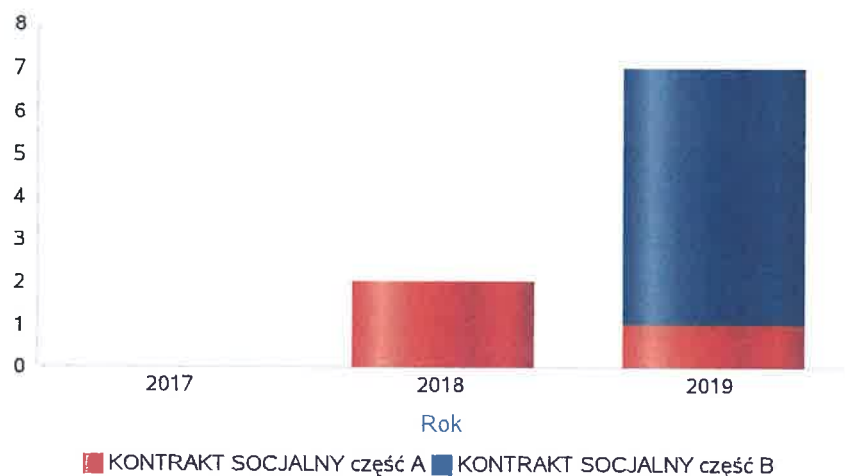
Wskaźnik obliczany jako udział osób objętych kontraktem socjalnym typu A i typu B w ogólnej liczbie osób nim objętych.

Praca socjalna	2017		2018		2019	
	LICZBA KONTRAKTÓW SOCJALNYCH	LICZBA OSÓB OBJĘTA KONTRAKTAMI SOCJALNYMI	LICZBA KONTRAKTÓW SOCJALNYCH	LICZBA OSÓB OBJĘTA KONTRAKTAMI SOCJALNYMI	LICZBA KONTRAKTÓW SOCJALNYCH	LICZBA OSÓB OBJĘTA KONTRAKTAMI SOCJALNYMI
KONTRAKT SOCJALNY część A	0	0	2	2	1	1
KONTRAKT SOCJALNY część B	0	0	0	0	6	6

LICZBA KONTRAKTÓW SOCJALNYCH

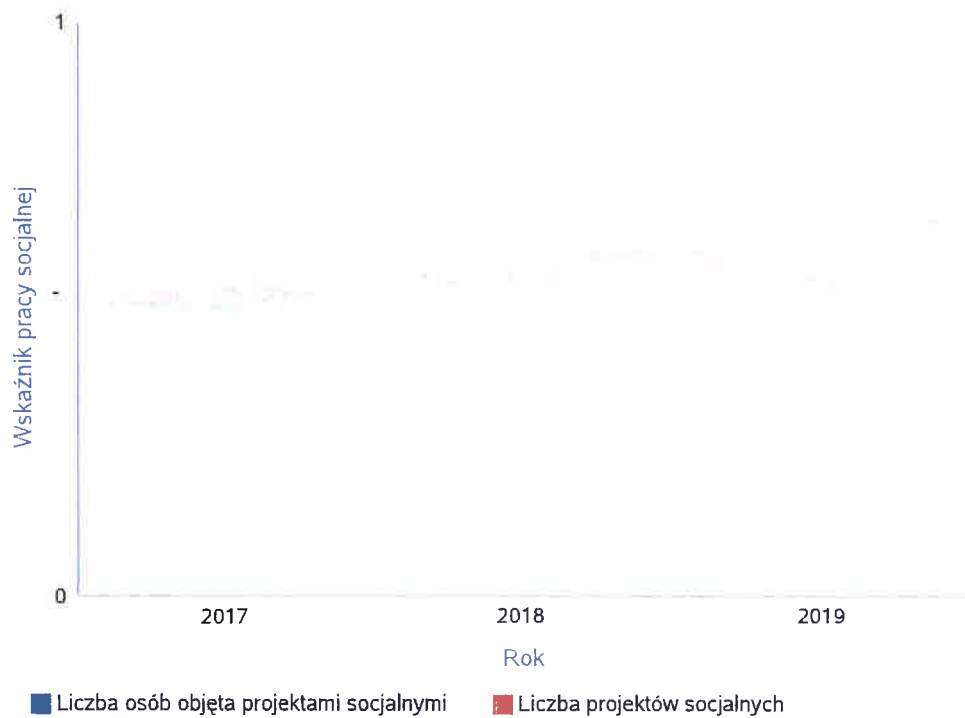


LICZBA OSÓB OBJĘTA KONTRAKTAMI SOCJALNYMI



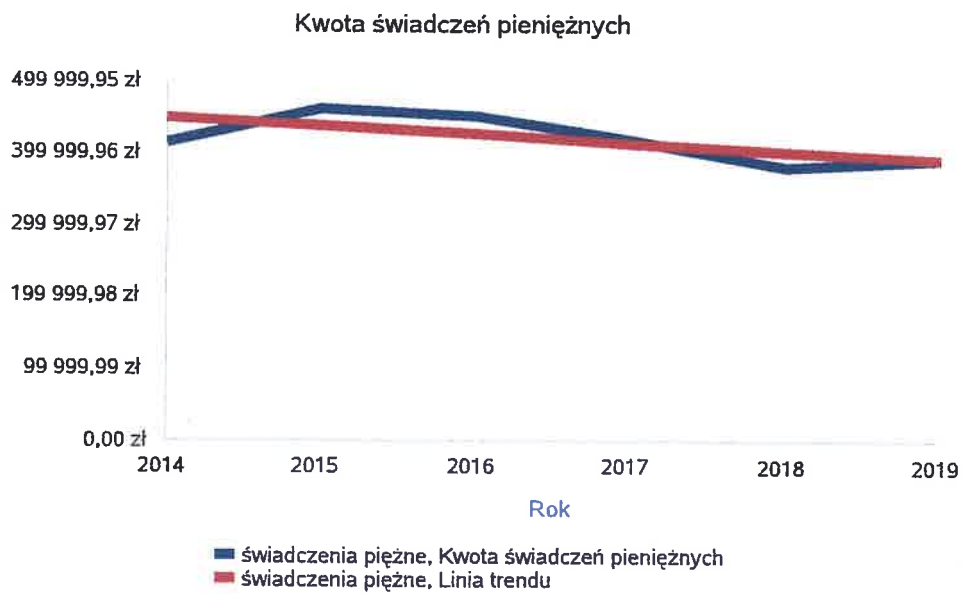
Liczba projektów socjalnych w odniesieniu do liczby osób nimi objętych.

	2017	2018	2019
Liczba osób objęta projektami socjalnymi	0	0	0
Liczba projektów socjalnych	0	0	0



## Świadczenia pieniężne z pomocy społecznej

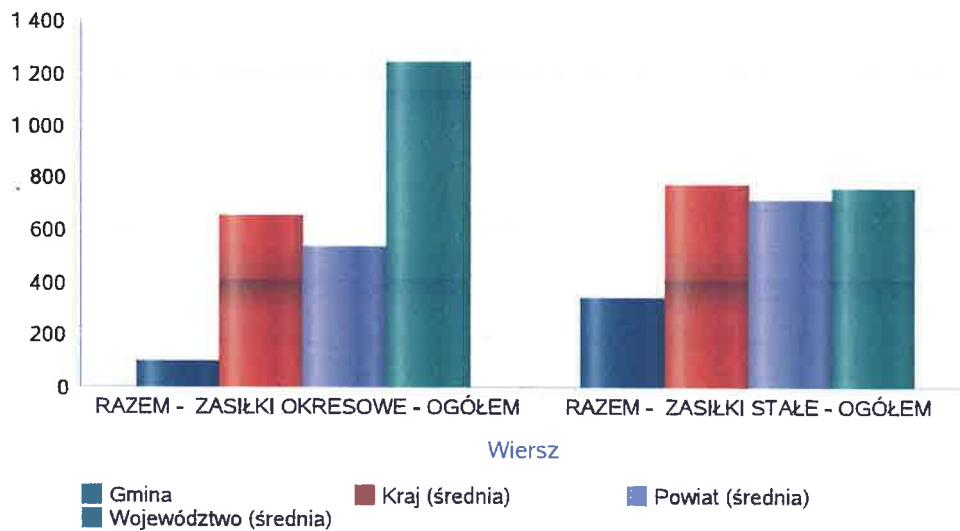
Rok	Kwota świadczeń pieniężnych
2014	415 641,70 zł
2015	464 643,87 zł
2016	454 585,87 zł
2017	419 325,39 zł
2018	383 244,40 zł
2019	393 991,22 zł



Podstawowe statystyki dla świadczeń pieniężnych

Poziom	Wiersz	Liczba świadczeń
Gmina	RAZEM - ZASIŁKI OKRESOWE - OGÓŁEM	103
	RAZEM - ZASIŁKI STAŁE - OGÓŁEM	336
Powiat (średnia)	RAZEM - ZASIŁKI OKRESOWE - OGÓŁEM	536
	RAZEM - ZASIŁKI STAŁE - OGÓŁEM	714
Województwo (średnia)	RAZEM - ZASIŁKI OKRESOWE - OGÓŁEM	1 242
	RAZEM - ZASIŁKI STAŁE - OGÓŁEM	759
Kraj (średnia)	RAZEM - ZASIŁKI OKRESOWE - OGÓŁEM	653
	RAZEM - ZASIŁKI STAŁE - OGÓŁEM	775

Liczba świadczeń



**DANE O KORZYSTAJĄCYCH Z POMOCY I WSPARCIA  
(w całym okresie sprawozdawczym)**

WYSZCZEGÓLNIENIE		Rok 2018	Rok oceny 2019	Prognoza 2020
<b>OSOBY I RODZINY, KTÓRYM UDZIELONO POMOCY I WSPARCIA</b>				
Liczba osób	1	637	576	620
<b>OSOBY I RODZINY, KTÓRYM PRZYZNANO ŚWADCZENIE</b>				
Liczba osób	2	270	282	282
W tym: osoby długotrwale korzystające	3	149	146	146
Wiek 0-17	4	95	119	119
Wiek produkcyjny *	5	146	152	152
Wiek poprodukcyjny **	6	23	17	17
Liczba rodzin	7	171	165	165
Liczba osób w rodzinach	8	544	500	500
<b>w tym: KOBIECY (z wierszy 2-6)</b>				
Ogółem	9	150	159	159
W tym: osoby długotrwale korzystające	10	85	79	79
Wiek 0-17	11	40	48	48
Wiek 18-59	12	92	96	96
Wiek 60 lat i więcej	13	18	15	15
<b>OSOBY I RODZINY, Z KTÓRYMI PRZEPROWADZONO WYMAG ŚRODOWISKOWY</b>				
Liczba osób ogółem	14	186	169	220
Liczba rodzin	15	186	169	220
Liczba osób w rodzinach	16	577	519	519
<b>KONTRAKT SOCJALNY</b>				
Liczba zawartych kontraktów socjalnych - ogółem	17	2	7	10
Liczba osób objętych kontraktem socjalnym - ogółem	18	2	7	10

\* wiek produkcyjny: kobiety w wieku 18-59 lat, mężczyźni 18-64 lat

\*\* wiek poprodukcyjny: kobiety w wieku 60 i więcej, mężczyźni 65 i więcej

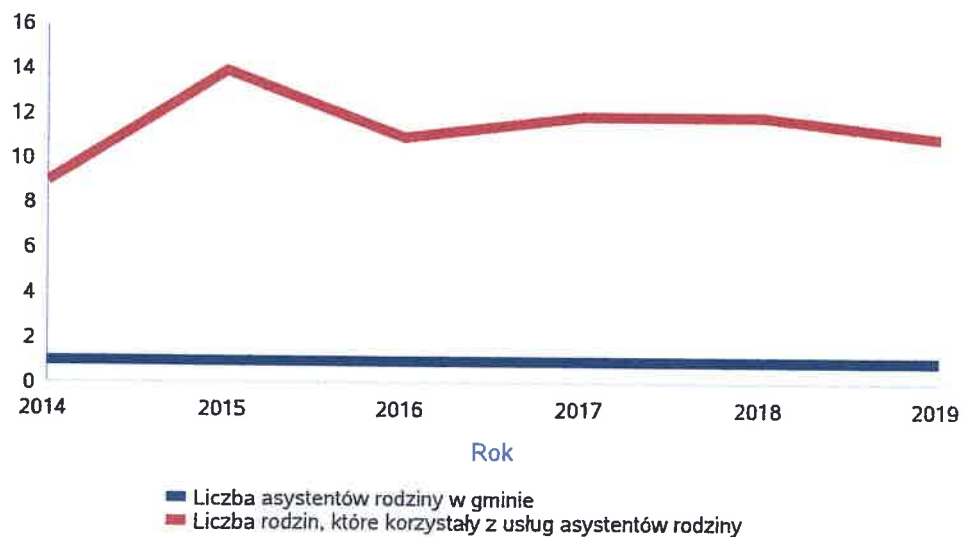
### **3.1. Dane o korzystających z pomocy i wsparcia GMINA - ZADANIA OPS ORAZ MOPS, MOPR wypełniana wyłącznie przez gminy i miasta na prawach powiatu**

Pomoc i wsparcie w gminie Drzycim z pomocy społecznej w 2019 roku w postaci świadczeń pieniężnych uzyskało 153 osoby, zaś w postaci świadczeń niepieniężnych 140 osób. Odpłatność gminy za pobyt w Domu Pomocy Społecznej dotyczyła 2 osób. W gminie funkcjonował 1 asystent rodziny, który objął swoją opieką 11 rodzin. Poniżej prezentujemy w formie graficznej i tabelarycznej szczegółowe dane dotyczące: świadczeń pieniężnych z pomocy społecznej w podziale na zasiłki stałe, okresowe oraz celowe, liczby asystentów rodziny, liczby rodzin wspieranych i liczby osób objętych pracą asystenta rodziny.

Liczba asystentów rodziny oraz liczba rodzin objętych pracą asystenta rodziny.

	2014	2015	2016	2017	2018	2019
Liczba asystentów rodziny w gminie	1	1	1	1	1	1
Liczba rodzin, które korzystały z usług asystentów rodziny	9	14	11	12	12	11

Liczba asystentów rodziny oraz liczba rodzin



**GMINA - ZADANIA OPS ORAZ MOPS, MOPR**  
**(w całym okresie sprawozdawczym)**

WYSZCZEGÓLNIENIE		Rok 2018	Rok oceny 2019	Prognoza 2020
<b>ŚWIADCZENIA PIENIĘŻNE Z POMOCY SPOŁECZNEJ</b>				
<b>ZASIŁEK STAŁY</b>				
Liczba osób	1	37	31	31
Kwota świadczeń w złotych	2	158 972	185 613	185 613
W tym: (wiersze 3-6)				
<b>Zasiłek stały dla osób samotnie gospodarujących</b>				
Liczba osób	3	23	22	22
Kwota świadczeń w złotych	4	118 958	149 627	149 627
<b>Zasiłek stały dla osoby w rodzinie</b>				
Liczba osób	5	14	9	9
Kwota świadczeń w złotych	6	40 014	35 986	35 986
<b>ZASIŁEK OKRESOWY</b>				
Liczba osób	7	24	29	29
Kwota świadczeń w złotych	8	24 886	40 906	40 906
W tym: (wiersze 9-16)				
<b>Zasiłek okresowy z tytułu bezrobocia</b>				
Liczba osób	9	16	19	19
Kwota świadczeń w złotych	10	19 917	31 490	31 490
<b>Zasiłek okresowy z tytułu długotrwałej choroby</b>				
Liczba osób	11	7	6	6
Kwota świadczeń w złotych	12	4 652	6 725	6 725
<b>Zasiłek okresowy z tytułu niepełnosprawności</b>				
Liczba osób	13	1	2	2
Kwota świadczeń w złotych	14	317	1 056	1 056
<b>Zasiłek okresowy z tytułu możliwości utrzymania lub nabycia uprawnień do świadczeń z innych systemów zabezpieczenia społecznego</b>				
Liczba osób	15	0	1	1
Kwota świadczeń w złotych	16	0	1 284	1 284
<b>Zasiłek okresowy kontynuowany niezależnie od dochodu na podstawie art. 38 ust. 4a i 4b</b>				
Liczba osób	17	0	0	0
Kwota świadczeń w złotych	18	0	0	0
<b>ZASIŁEK CELOWY OGÓLEM</b>				
Liczba osób	19	138	134	134
Kwota świadczeń w złotych	20	228 248	185 020	185 020
W tym: (wiersze 21 - 22)				
<b>ZASIŁEK CELOWY PRZYZNANY W RAMACH PROGRAMU WIELOLETNIEGO "POSIŁEK W SZKOLE I W DOMU"</b>				
Liczba osób	21	93	110	110
Kwota świadczeń w złotych	22	151 686	136 814	136 814
<b>ZASIŁEK CELOWY PRZYZNANY NIEZALEŻNIE OD DOCHODU na podstawie art. 39a ust. 1 i 2</b>				
Liczba osób	23	0	0	0

WYSZCZEGÓLNIENIE		Rok 2018	Rok oceny 2019	Prognoza 2020
Kwota świadczeń w złotych	24	0	0	0
<b>ŚWIADCZENIA NIEPIENIĘŻNE Z POMOCY SPOŁECZNEJ</b>				
<b>POSIŁEK OGÓLEM</b>				
Liczba osób	25	95	120	120
Kwota świadczeń w złotych	26	29 148	44 020	44 020
W tym: (z wierszy 25 - 26)				
<b>DLA DZIECI</b>				
Liczba osób	27	95	120	120
Kwota świadczeń w złotych	28	29 148	44 020	44 020
W tym (z wierszy 25-26):				
<b>POSIŁEK</b> świadczenie przyznane w ramach programu wieloletniego "Posiłek w szkole i w domu"				
Liczba osób	29	95	120	120
Kwota świadczeń w złotych	30	29 148	44 020	44 020
W tym (z wierszy 29-30):				
<b>DLA DZIECI</b>				
Liczba osób	31	95	120	120
Kwota świadczeń w złotych	32	29 148	44 020	44 020
<b>SCHRONIENIE</b>				
Liczba osób	33	1	2	2
Kwota świadczeń w złotych	34	1 491	11 676	11 676
<b>UBRANIE</b>				
Liczba osób	35	0	0	0
Kwota świadczeń w złotych	36	0	0	0
<b>SPRAWIENIE POGRZEBU</b>				
Liczba rodzin	37	0	0	0
Kwota świadczeń w złotych	38	0	0	0
<b>ODPŁATNOŚĆ GMINY ZA POBYT W DOMU POMOCY SPOŁECZNEJ</b>				
Liczba osób	39	2	2	2
Kwota świadczeń w złotych	40	78 695	83 168	83 168
<b>WSPIERANIE RODZINY I PIECZA ZASTĘPCZA</b>				
Liczba rodzin objęta pracą asystenta rodziny	41	12	0	0
Liczba rodzin wspierających	42	0	0	0
Liczba asystentów rodziny	43	1	0	0
Odpłatność za pobyt dziecka w pieczy zastępczej w złotych	44	8 124	8 328	92 000

#### 4. Inne rodzaje pomocy i świadczeń

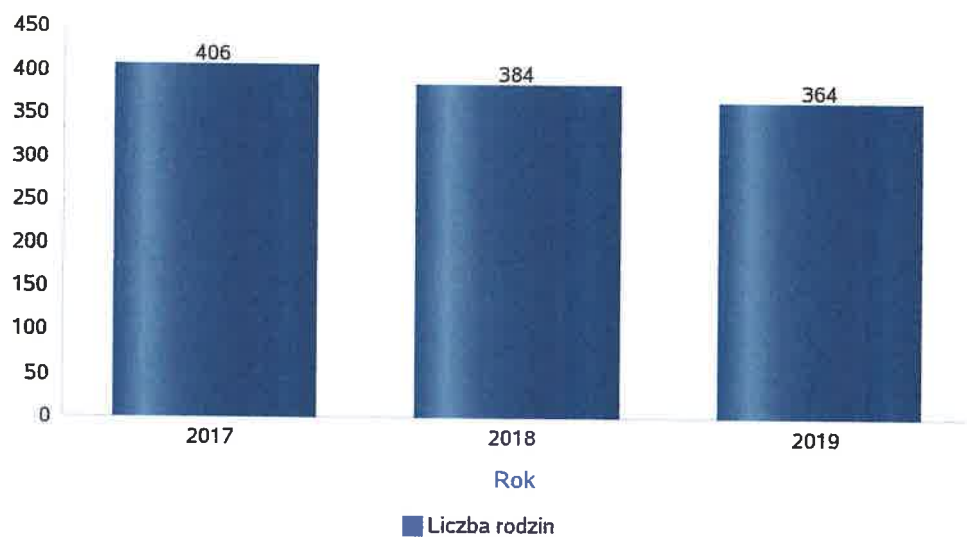
Liczba pobierających w roku oceny zasiłek wychowawczy wyniosła ..... rodzin. W stosunku do roku poprzedniego liczba ta wzrosła/zmalała o ..... rodzin (co stanowi spadek/wzrost o .....% w stosunku do roku poprzedniego). Całkowita kwota przyznanego świadczenia w formie zasiłku wychowawczego wyniosła ..... zł i w porównaniu z rokiem poprzednim wzrosła/zmalała o ..... zł. Liczba pobierających w roku oceny zasiłek rodzinny wyniosła ..... rodzin. W stosunku do roku poprzedniego liczba ta wzrosła/zmalała o ..... rodzin (co stanowi spadek/wzrost o .....% w stosunku do roku poprzedniego). Całkowita kwota przyznanego świadczenia w formie zasiłku rodzinnego wyniosła ..... zł i w porównaniu z rokiem poprzednim wzrosła/zmalała o ..... zł. Poniżej prezentujemy w formie graficznej i tabelarycznej szczegółowe dane dotyczące: liczby rodzin, które otrzymały świadczenie wychowawcze w ciągu roku, kwoty świadczenia wychowawczego w ciągu roku, liczby rodzin i kwoty świadczeń w zakresie zasiłków rodzinnych, dodatków do zasiłków rodzinnych, jednorazowych dodatków z tytułu urodzenia się dziecka, jednorazowej zapomogi z tytułu urodzenia dziecka, liczby i kwoty świadczeń pielęgnacyjnych, zasiłku pielęgnacyjnego, zasiłku pielęgnacyjnego dla niepełnosprawnego dziecka,

dla osoby niepełnosprawnej w wieku powyżej 16 lat o różnych stopniach niepełnosprawności, zasiłku pielęgnacyjnego dla osób, które ukończyły 75 lat, specjalnego zasiłku opiekuńczego, zasiłku dla opiekuna, świadczeń alimentacyjnych.

Średnia liczba rodzin korzystających ze świadczenia wychowawczego.  
Dane za rok 2019 dotyczą okresu od stycznia do czerwca.

Rok	Liczba rodzin
2017	406
2018	384
2019	364

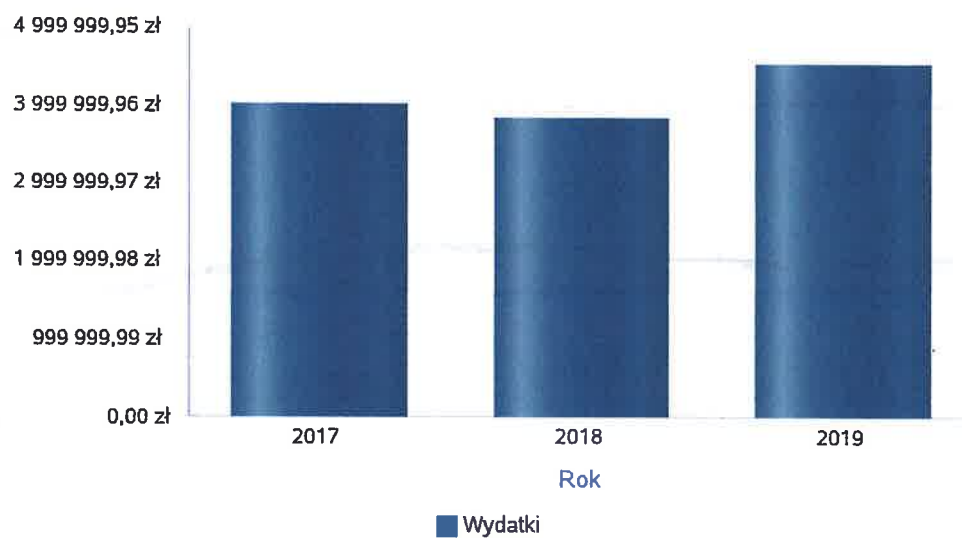
Średnia liczba rodzin korzystających ze świadczeń wychowawczych



Świadczenie wychowawcze - kwota świadczeń.

Rok	Wydatki
2017	4 011 820,00 zł
2018	3 839 779,00 zł
2019	4 524 315,00 zł

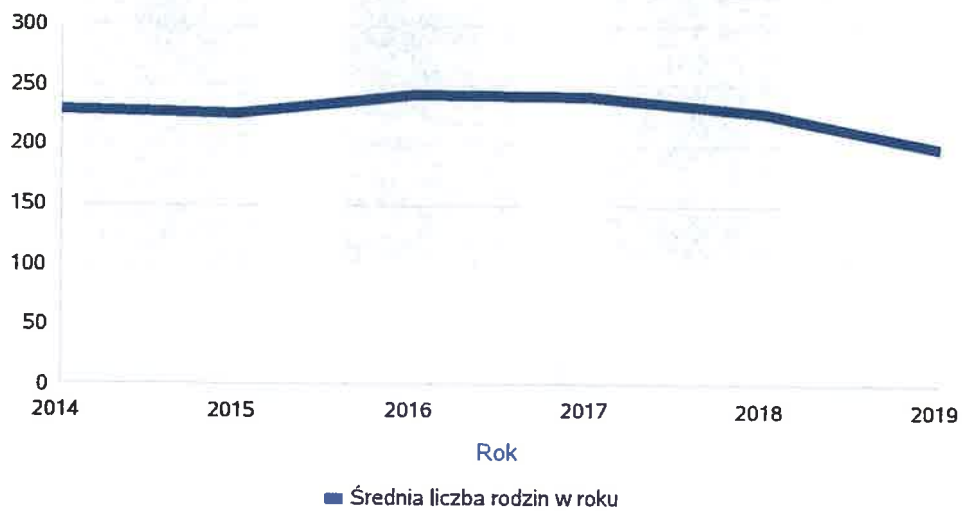
Świadczenie wychowawcze - kwota świadczeń



Średniomiesięczna liczba rodzin korzystających z zasiłków rodzinnych wraz dodatkami oraz korzystających z jednorazowej zapomogi z tytułu urodzenia dziecka.

	Liczba rodzin					
	2014	2015	2016	2017	2018	2019
Liczba rodzin korzystających z zasiłków rodzinnych wraz dodatkami	229	227	242	241	228	198

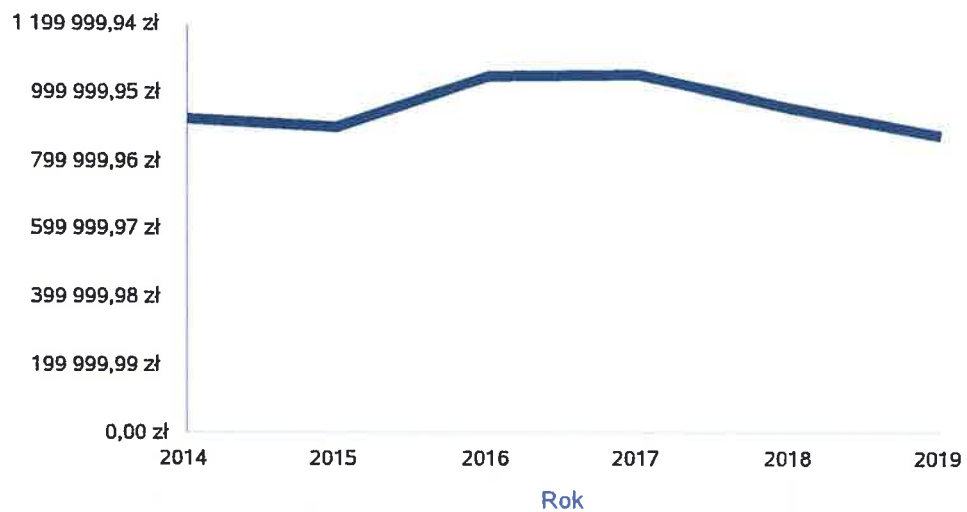
Średniomiesięczna liczba rodzin korzystających z zasiłków rodzinnych wraz dodatkami



Kwotę zasiłków rodzinnych wraz z dodatkami ogółem wypłaconych w ciągu roku.

Rok	Kwota
2014	923 430,00 zł
2015	900 160,00 zł
2016	1 048 606,80 zł
2017	1 054 709,82 zł
2018	956 431,86 zł
2019	878 748,38 zł

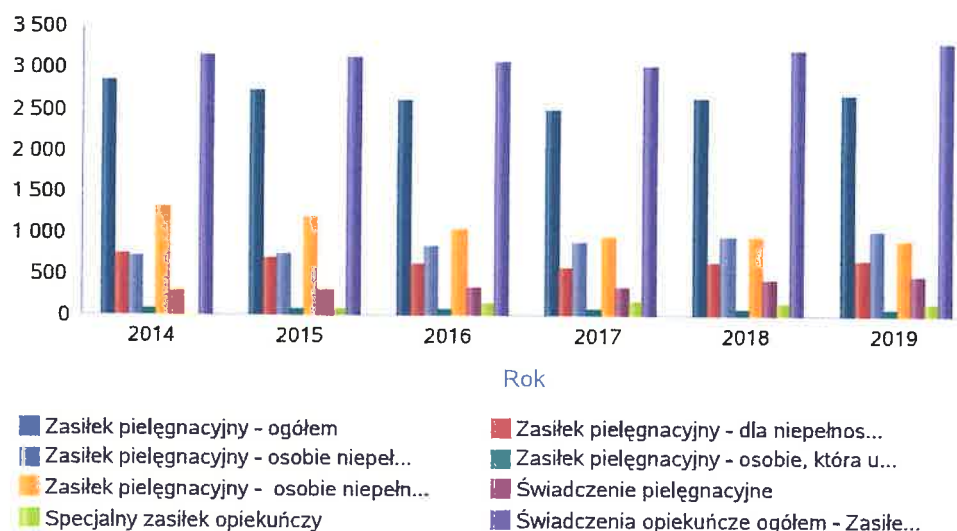
Kwota zasiłków rodzinnych wraz dodatkami oraz jednorazowej zapomogi z tytułu urodzenia dziecka



Liczba świadczeń: świadczenie pielęgnacyjne, zasiłek pielęgnacyjny, zasiłek pielęgnacyjny dla niepełnosprawnego dziecka, dla osoby niepełnosprawnej w wieku powyżej 16 lat o różnych stopniach niepełnosprawności, zasiłek pielęgnacyjny dla osób, które ukończyły 75 lat, specjalny zasiłek opiekuńczy, zasiłek dla opiekuna.

Świadczenia opiekuńcze	Liczba świadczeń					
	2014	2015	2016	2017	2018	2019
Zasiłek pielęgnacyjny - ogółem	2 850	2 723	2 609	2 499	2 644	2 684
Zasiłek pielęgnacyjny - dla niepełnosprawnego dziecka	738	695	636	576	652	668
Zasiłek pielęgnacyjny - osobie niepełnosprawnej w wieku powyżej 16. roku życia o znacznym stopniu niepełnosprawności	720	751	846	895	963	1 037
Zasiłek pielęgnacyjny - osobie, która ukończyła 75 lat	77	82	76	73	74	78
Zasiłek pielęgnacyjny - osobie niepełnosprawnej w wieku powyżej 16. roku życia legitymującej się orzeczeniem o umiarkowanym stopniu niepełnosprawności, jeżeli niepełnosprawność powstała w wieku do ukończenia 21 roku życia	1 315	1 195	1 051	955	955	901
Świadczenie pielęgnacyjne	293	323	330	350	439	471
Specjalny zasiłek opiekuńczy	17	77	156	176	153	156
Świadczenia opiekuńcze ogółem - Zasiłek pielęgnacyjny, świadczenia pielęgnacyjne, specjalny zasiłek opiekuńczy	3 160	3 123	3 095	3 025	3 236	3 311

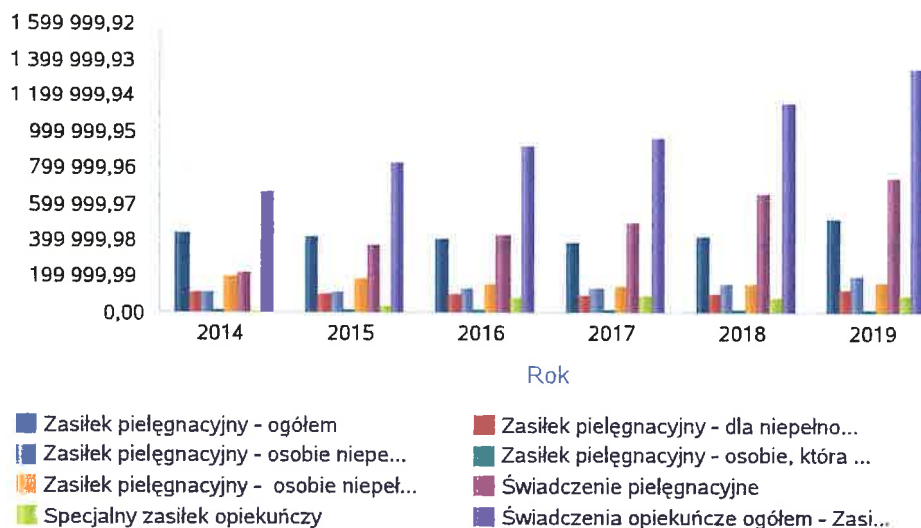
Liczba świadczeń



Kwota świadczeń: świadczenie pielęgnacyjne, zasiłek pielęgnacyjny, zasiłek pielęgnacyjny dla niepełnosprawnego dziecka, dla osoby niepełnosprawnej w wieku powyżej 16 lat o różnych stopniach niepełnosprawności, zasiłek pielęgnacyjny dla osób które ukończyły 75 lat, specjalny zasiłek opiekuńczy, zasiłek dla opiekuna.

Świadczenia opiekuńcze	Kwota świadczeń					
	2014	2015	2016	2017	2018	2019
Zasiłek pielęgnacyjny - ogółem	436 050,00	416 619,00	399 177,00	382 347,00	418 388,00	508 211,00
Zasiłek pielęgnacyjny - dla niepełnosprawnego dziecka	112 914,00	106 335,00	97 308,00	88 128,00	103 275,00	126 272,00
Zasiłek pielęgnacyjny - osobie niepełnosprawnej w wieku powyżej 16. roku życia o znacznym stopniu niepełnosprawności	110 160,00	114 903,00	129 438,00	136 935,00	152 460,00	196 491,00
Zasiłek pielęgnacyjny - osobie, która ukończyła 75 lat	11 781,00	12 546,00	11 628,00	11 169,00	11 762,00	14 730,00
Zasiłek pielęgnacyjny - osobie niepełnosprawnej w wieku powyżej 16. roku życia legitymującej się orzeczeniem o umiarkowanym stopniu niepełnosprawności, jeżeli niepełnosprawność powstała w wieku do ukończenia 21 roku życia	201 195,00	182 835,00	160 803,00	146 115,00	150 891,00	170 718,00
Świadczenie pielęgnacyjne	217 227,00	368 840,00	427 527,00	487 921,00	648 166,00	744 427,00
Specjalny zasiłek opiekuńczy	8 701,00	39 971,00	80 652,00	89 296,00	82 174,00	93 968,00
Świadczenia opiekuńcze ogółem - Zasiłek pielęgnacyjny, świadczenia pielęgnacyjne, specjalny zasiłek opiekuńczy	661 978,00	825 430,00	907 356,00	959 564,00	1 148 728,00	1 346 606,00

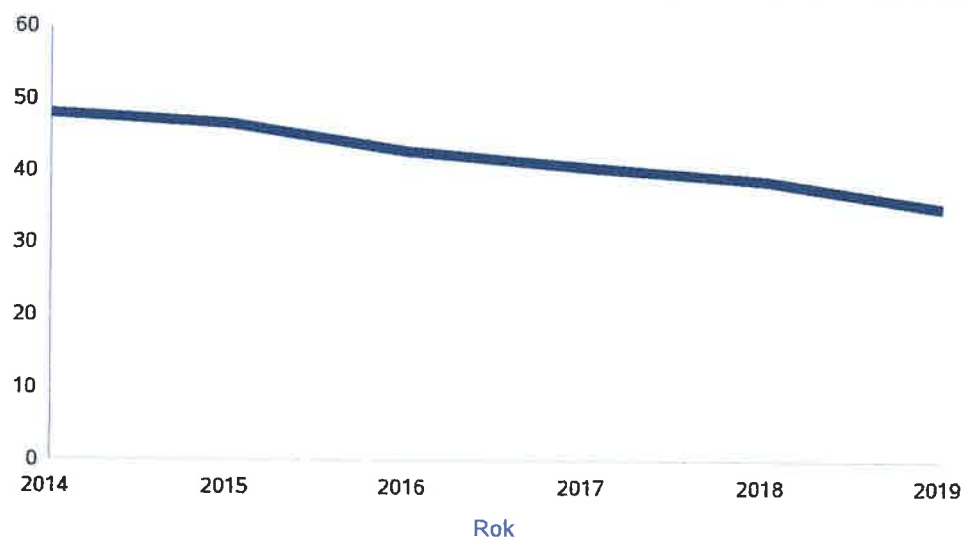
Kwota świadczeń



Liczba osób korzystających ze świadczenia alimentacyjnego w poszczególnych latach.

	Liczba osób					
	2014	2015	2016	2017	2018	2019
Liczba osób korzystających ze świadczenia alimentacyjnego	48	47	43	41	39	35

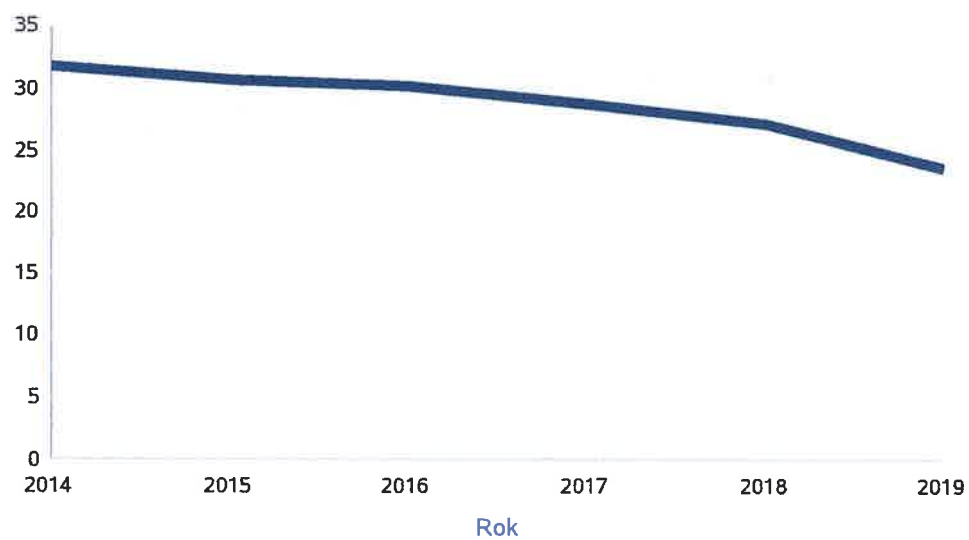
Liczba osób korzystających ze świadczenia alimentacyjnego



Liczba rodzin korzystających ze świadczenia alimentacyjnego w poszczególnych latach.

	Liczba rodzin					
	2014	2015	2016	2017	2018	2019
Liczba rodzin korzystających ze świadczenia alimentacyjnego	32	31	30	29	27	24

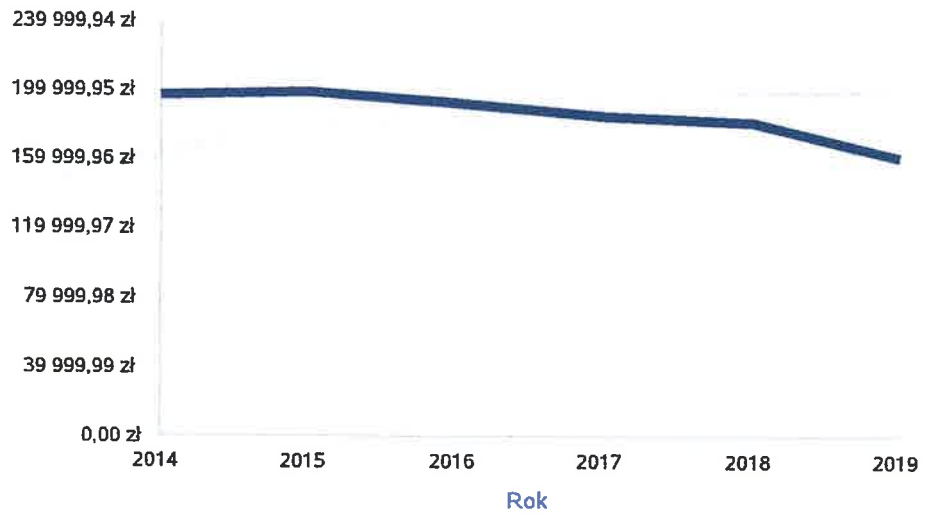
Liczba rodzin korzystających ze świadczenia alimentacyjnego



Kwota świadczeń z funduszu alimentacyjnego w poszczególnych latach.

	Kwota					
	2014	2015	2016	2017	2018	2019
Ogólna kwota świadczeń z funduszu alimentacyjnego	197 641,00 zł	199 930,00 zł	193 760,00 zł	185 450,00 zł	181 860,00 zł	162 120,00 zł

Kwota świadczeń z funduszu alimentacyjnego

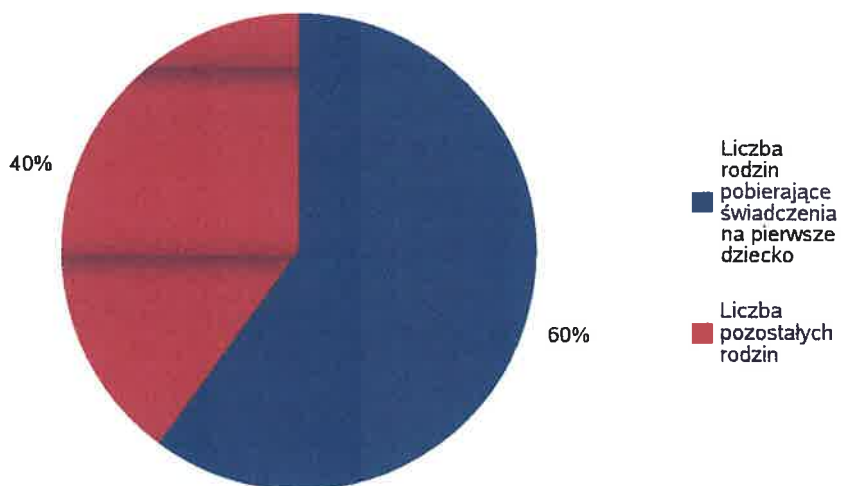


### Świadczenia 500+ przyznane na pierwsze dziecko

Udział rodzin otrzymujących świadczenie na pierwsze dziecko w relacji do ogółu rodzin otrzymujących świadczenie.

Raport przygotowany w oparciu o dane z okresu od stycznia do czerwca.

Liczba rodzin pobierające świadczenia na pierwsze dziecko	Liczba pozostałych rodzin	Wskaźnik
223	148	60%



## INNE RODZAJE POMOCY I ŚWIADCZEŃ

WYSZCZEGÓLNIENIE		Rok 2018	Rok oceny 2019	Prognoza 2020
<b>DODATKI MIESZKANIOWE</b>				
Liczba gospodarstw domowych	1	228	157	160
Kwota świadczeń w złotych	2	24 538	18 264	19 000
<b>DODATKI ENERGETYCZNE</b>				
Liczba gospodarstw domowych	3	180	104	110
Kwota świadczeń w złotych	4	2 611	1 548	1 700

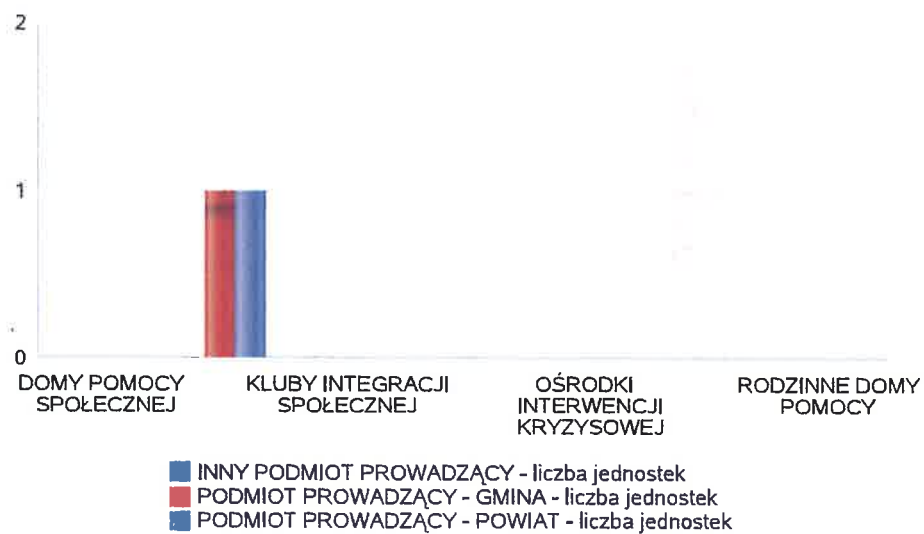
### 5. Zasoby instytucjonalne pomocy i wsparcia

Pomoc społeczna to nie tylko wsparcie finansowe osób i rodzin potrzebujących pomocy, ale także pomoc instytucjonalna, świadczona przez placówki pomocy społecznej. W gminie Drzycim nie prowadzą działalności instytucje pomocy społecznej, finansowane z budżetu gminy. Osoby korzystające ze wsparcia OPS-u mogą liczyć na pomoc prawną świadczoną przez radcę prawnego.

Liczba jednostek organizacyjnych pomocy i integracji społecznej o zasięgu lokalnym i o zasięgu ponadgminnym w podziale na instytucję prowadzącą w 2019 roku

Jednostka	INNY PODMIOT PROWADZĄCY - liczba jednostek	PODMIOT PROWADZĄCY - GMINA - liczba jednostek	PODMIOT PROWADZĄCY - POWIAT - liczba jednostek
DOMY POMOCY SPOŁECZNEJ	0	0	0
JEDNOSTKI SPECJALISTYCZNEGO PORADNICTWA	0	1	1
KLUBY INTEGRACJI SPOŁECZNEJ	0	0	0
MIESZKANIA CHRONIONE	0	0	0
OŚRODKI INTERWENCJI KRYZYSOWEJ	0	0	0
OŚRODKI WSPARCIA	0	0	0
RODZINNE DOMY POMOCY	0	0	0

Liczba jednostek organizacyjnych pomocy i integracji społecznej



Liczba miejsc w jednostkach organizacyjnych pomocy i integracji społecznej o zasięgu lokalnym i o zasięgu ponadgminnym w 2019 roku.

Rodzaj placówki	liczba miejsc	liczba osób korzystających
DOMY POMOCY SPOŁECZNEJ	0	0
JEDNOSTKI SPECJALISTYCZNEGO PORADNICTWA		96
KLUBY INTEGRACJI SPOŁECZNEJ		0
MIESZKANIA CHRONIONE	0	0
OŚRODKI INTERWENCJI KRYZYSOWEJ	0	0
OŚRODKI WSPARCIA	0	0
RODZINNE DOMY POMOCY	0	0

Liczba miejsc w jednostkach organizacyjnych pomocy i integracji społecznej o zasięgu lokalnym i o zasięgu ponadgminnym



Nasylenie usługami w DPS.

Wskaźnik obliczany jako stosunek liczby osób umieszczonych w DPS pomnożony przez 100 do sumy liczby osób umieszczonych w DPS i liczby oczekujących.

Grupa osób	Wskaźnik nasycenia usługami w DPS-ach wyrażony w %		
	2017	2018	2019
ogółem			
osoby w podeszłym wieku			
osoby przewlekle somatycznie chore			
osoby przewlekle psychicznie chore			
osoby dorosłe niepełnosprawne intelektualnie			
dzieci i młodzież niepełnosprawna intelektualnie			
osoby niepełnosprawne fizycznie			
osoby uzależnione od alkoholu			

Nasylenie usługami w DPS-ach



- dzieci i młodzież niepełnosprawna intele...
- osoby dorosłe niepełnosprawne intelekt...
- osoby przewlekle psychicznie chore
- osoby uzależnione od alkoholu
- ogółem
- osoby niepełnosprawne fizycznie
- osoby przewlekle somatycznie chore
- osoby w podeszłym wieku

Rozmieszczenie jednostek organizacyjnych pomocy i integracji społecznej o zasięgu lokalnym i o zasięgu ponadgminnym w 2019 roku .

Powiat	Ogółem	DOMY POMOCY SPOŁ.	JEDN. SPEC. PORAD.	KLUBY INTEGRACJI SPOŁECZNEJ	MIESZKANIA CHRONIONE	OŚRODKI INTERWENCJI KRYZYSOWEJ	OŚRODKI WSPARCIA	RODZINNE DOMY POMOCY
Powiat aleksandrowski	9	0	4	0	0	0	5	0
Powiat brodnicki	4	0	0	0	0	0	4	0
Powiat bydgoski	21	0	10	0	1	0	10	0
Powiat chełmiński	3	0	0	0	1	0	2	0
Powiat golubsko-dobrzyński	6	0	5	1	0	0	0	0
Powiat grudziądzki	9	0	2	2	0	0	5	0
Powiat inowrocławski (kujawsko-pomorskie)	48	0	4	1	34	0	9	0
Powiat lipnowski	5	0	2	0	0	0	3	0
Powiat m. Bydgoszcz	30	0	1	0	8	0	21	0
Powiat m. Grudziądz	9	0	1	0	0	0	8	0
Powiat m. Toruń	15	0	1	2	2	0	10	0
Powiat m. Włocławek	8	0	1	1	2	0	4	0
Powiat mogileński (kujawsko-pomorskie)	5	0	1	0	0	0	4	0
Powiat nakielski (kujawsko-pomorskie)	10	0	6	1	0	0	3	0
Powiat radziejowski	10	0	4	0	2	1	3	0
Powiat rypiński (kujawsko-pomorskie)	1	0	0	0	0	0	1	0
Powiat sępoleński (kujawsko-pomorskie)	12	0	4	2	2	0	4	0
Powiat toruński	5	0	0	1	0	0	4	0
Powiat tucholski (kujawsko-pomorskie)	11	0	2	4	0	0	5	0
Powiat wąbrzeski	8	0	5	0	1	0	2	0
Powiat włocławski	7	0	0	0	0	0	7	0
Powiat świecki (kujawsko-pomorskie)	22	0	7	0	1	0	14	0
Powiat żniński (kujawsko-pomorskie)	18	0	5	1	1	0	11	0

Powiat	Ogółem	DOMY POMOCY SPOŁ.	JEDN. SPEC. PORAD.	KLUBY INTEGRACJI SPOŁECZNEJ	MIESZKANIA CHRONIONE	OŚRODKI INTERWENCJI KRYZYSOWEJ	OŚRODKI WSPARCIA	RODZINNE DOMY POMOCY
Powiat aleksandrowski	4	2	1		0	0	1	
Powiat brodnicki	3	1	1		0	0	1	
Powiat bydgoski	3	2	1		0	0	0	
Powiat chełmiński	5	2	1		0	1	1	
Powiat golubsko-dobrzyński	4	1	1		0	0	2	
Powiat grudziądzki	1	0	1		0	0	0	
Powiat inowrocławski (kujawsko-pomorskie)	6	5	0		0	1	0	
Powiat lipnowski	1	1	0		0	0	0	
Powiat m. Bydgoszcz	6	3	0		3	0	0	56



## ZASOBY INSTYTUCJONALNE POMOCY I WSPARCIA

WYSZCZEGÓLNIENIE		Rok 2018	Rok oceny 2019	Prognoza 2020
<b>OŚRODKI WSPARCIA - OGÓŁEM</b>				
Liczba miejsc w placówkach ogółem	1	0	0	0
Liczba osób korzystających	2	0	0	0
Liczba osób oczekujących (wg stanu na 31 grudnia danego roku)	3	0	0	0
Liczba decyzji odmownych (wg stanu na 31 grudnia danego roku)	4	0	0	0
Kadra placówek - liczba osób zatrudnionych ogółem (wg stanu na 31 grudnia danego roku)	5	0	0	0
Roczny koszt prowadzenia i utrzymania placówek (w złotych)	6	0	0	0
<b>W TYM (z wierszy 1-6):</b>				
<b>ŚRODOWISKOWE DOMY SAMOPOMOCY</b>				
Liczba miejsc w placówkach ogółem	7	0	0	0
Liczba osób korzystających	8	0	0	0
Liczba osób umieszczonych	9	0	0	0
Liczba osób oczekujących (wg stanu na 31 grudnia danego roku)	10	0	0	0
Kadra placówek - liczba osób zatrudnionych ogółem (wg stanu na 31 grudnia danego roku)	11	0	0	0
Roczny koszt prowadzenia i utrzymania placówek (w złotych)	12	0	0	0
<b>DZIEENNE DOMY POMOCY</b>				
Liczba miejsc w placówkach ogółem	13	0	0	0
Liczba osób korzystających	14	0	0	0
Liczba osób oczekujących (wg stanu na 31 grudnia danego roku)	15	0	0	0
Kadra placówek - liczba osób zatrudnionych ogółem (wg stanu na 31 grudnia danego roku)	16	0	0	0
Roczny koszt prowadzenia i utrzymania placówek (w złotych)	17	0	0	0
<b>KLUBY SAMOPOMOCY</b>				
Liczba miejsc w placówkach ogółem	18	0	0	0
Liczba osób korzystających	19	0	0	0
Liczba osób oczekujących (wg stanu na 31 grudnia danego roku)	20	0	0	0
Kadra placówek - liczba osób zatrudnionych ogółem (wg stanu na 31 grudnia danego roku)	21	0	0	0
Roczny koszt prowadzenia i utrzymania placówek (w złotych)	22	0	0	0
<b>NOCLEGOWNIE, SCHRONISKA DLA OSÓB BEZDOMNYCH I SCHRONISKA DLA OSÓB BEZDOMNYCH Z USŁUGAMI OPIEKUŃCZYMI</b>				
Liczba miejsc w placówkach ogółem	23	0	0	0
Liczba osób korzystających	24	0	0	0
Liczba osób skierowanych w wyniku eksmisji	25	0	0	0
Kadra placówek - liczba osób zatrudnionych ogółem (wg stanu na 31 grudnia danego roku)	26	0	0	0
Roczny koszt prowadzenia i utrzymania placówek (w złotych)	27	0	0	0
<b>OGRZEWALNIE</b>				

WYSZCZEGÓLNIENIE		Rok 2018	Rok oceny 2019	Prognoza 2020
Liczba miejsc w placówkach ogółem	28	0	0	0
Liczba osób korzystających	29	0	0	0
Kadra placówek - liczba osób zatrudnionych ogółem (wg stanu na 31 grudnia danego roku)	30	0	0	0
Roczny koszt prowadzenia i utrzymania placówek (w złotych)	31	0	0	0

## ZASOBY INSTYTUCJONALNE POMOCY I WSPARCIA (c.d.)

WYSZCZEGÓLNIENIE		Rok 2018	Rok oceny 2019	Prognoza 2020
<b>DOMY POMOCY SPOŁECZNEJ</b>				
Liczba miejsc w placówkach ogółem	1	0	0	0
Liczba osób korzystających	2	0	0	0
Liczba osób umieszczonych	3	0	0	0
Liczba osób oczekujących (wg stanu na 31 grudnia danego roku)	4	0	0	0
Liczba decyzji odmownych (wg stanu na 31 grudnia danego roku)	5	0	0	0
Kadra placówek - liczba osób zatrudnionych ogółem (wg stanu na 31 grudnia danego roku)	6	0	0	0
Roczny koszt prowadzenia i utrzymania placówek (w złotych)	7	0	0	0
<b>MIESZKANIA CHRONIONE OGÓŁEM</b>				
Liczba miejsc w placówkach ogółem	8	0	0	0
Liczba osób korzystających	9	0	0	0
Liczba osób umieszczonych	10	0	0	0
Liczba osób oczekujących (wg stanu na 31 grudnia danego roku)	11	0	0	0
Kadra placówek - liczba osób zatrudnionych ogółem (wg stanu na 31 grudnia danego roku)	12	0	0	0
Roczny koszt prowadzenia i utrzymania placówek (w złotych)	13	0	0	0
<b>OŚRODKI INTERWENCJI KRYZYSOWEJ OGÓŁEM</b>				
Liczba miejsc w placówkach ogółem	14	0	0	0
Liczba osób korzystających	15	0	0	0
<b>JEDNOSTKI SPECJALISTYCZNEGO PORADNICTWA</b>				
Liczba osób korzystających	16	0	96	96
Kadra placówek - liczba osób zatrudnionych ogółem (wg stanu na 31 grudnia danego roku)	17	0	0	0
Roczny koszt prowadzenia i utrzymania placówek (w złotych)	18	0	0	0
<b>PLACÓWKI WSPARCIA DZIENNEGO OGÓŁEM</b>				
Liczba miejsc w placówkach ogółem	19	0	0	0
Liczba osób korzystających	20	0	0	0
Kadra placówek - liczba osób zatrudnionych ogółem (wg stanu na 31 grudnia danego roku)	21	0	0	0
Roczny koszt prowadzenia i utrzymania placówek (w złotych)	22	0	0	0

WYSZCZEGÓLNIENIE		Rok 2018	Rok oceny 2019	Prognoza 2020
<b>PLACÓWKI OPIEKUNICZO-WYCHOWAWCZE OGÓŁEM</b>				
Liczba miejsc w placówkach ogółem	23	X	X	X
Liczba osób korzystających	24	X	X	X
Kadra placówek - liczba osób zatrudnionych ogółem (wg stanu na 31 grudnia danego roku)	25	X	X	X
Roczny koszt prowadzenia i utrzymania placówek (w złotych)	26	X	X	X
<b>W tym: PLACÓWKI TYPU RODZINNEGO</b>				
Liczba miejsc w placówkach ogółem	27	X	X	X
Liczba osób korzystających	28	X	X	X
Kadra placówek - liczba osób zatrudnionych ogółem (wg stanu na 31 grudnia danego roku)	29	X	X	X
Roczny koszt prowadzenia i utrzymania placówek (w złotych)	30	X	X	X
<b>CENTRUM INTEGRACJI SPOŁECZNEJ</b>				
Liczba uczestników zajęć	31	0	0	0
<b>KLUB INTEGRACJI SPOŁECZNEJ</b>				
Liczba uczestników zajęć	32	0	0	0
<b>WARSZTAT TERAPII ZAJĘCIOWEJ</b>				
Liczba uczestników zajęć	33	0	0	0
Kadra placówek - liczba osób zatrudnionych ogółem (wg stanu na 31 grudnia danego roku)	34	0	0	0
Roczny koszt prowadzenia i utrzymania placówek (w złotych)	35	0	0	0
<b>ZAKŁAD AKTYWNOŚCI ZAWODOWEJ</b>				
Liczba uczestników zajęć	36	0	0	0

## INNE INSTYTUCJE POMOCY I WSPARCIA

Rodzaj instytucji	Wyszczególnienie	Rok 2018	Rok oceny 2019	Prognoza 2020

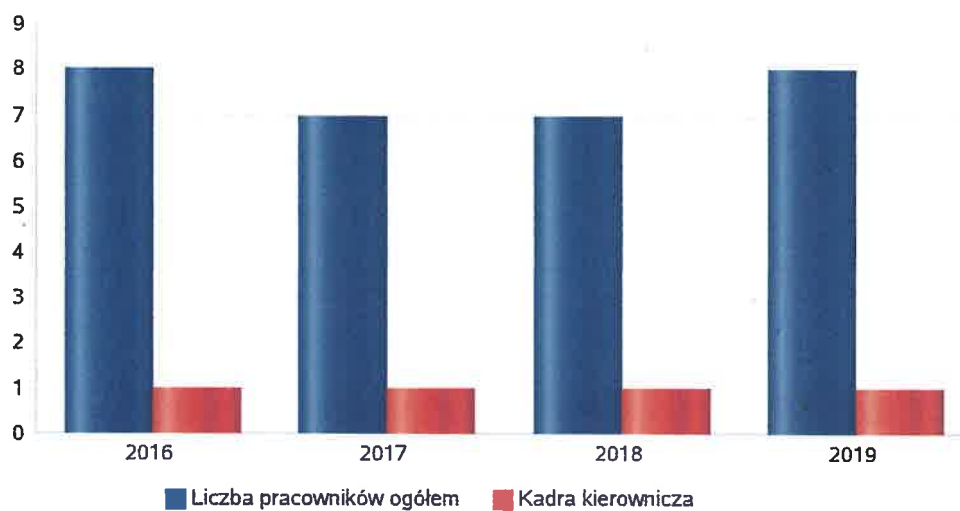
## 6. Kadra jednostki organizacyjnej pomocy społecznej

W roku oceny, kadra ośrodka pomocy społecznej liczyła 7 osób w tym: kadra kierownicza 1 osoba, pracownicy socjalni 3 osoby, asystent rodziny 1 osoba, główna księgowa 1 osoba oraz opiekunka osób starszych 1 osoba. Spośród zatrudnionych w ośrodku pomocy społecznej pracowników 4 posiada wykształcenie wyższe, 2 wykształcenie średnie. Wśród pracowników 1 osoba posiada specjalizację z organizacji pomocy społecznej. Poniżej prezentujemy w formie graficznej szczegółowe dane dotyczące liczby pracowników jednostki w tym: kadry kierowniczej, pracowników socjalnych, wskaźnika specjalizacji pracowników socjalnych.

Kadra jednostek organizacyjnych pomocy społecznej - osoby zatrudnione.

Zatrudnieni	Liczba osób			
	2016	2017	2018	2019
Ogółem we wszystkich rodzajach placówek	7	6	6	7
Kierownicy, dyrektorzy, zastępcy	1	1	1	1

Kadra jednostek organizacyjnych pomocy społecznej - osoby zatrudnione



Kadra jednostek organizacyjnych pomocy społecznej.

Wskaźnik obliczany jako stosunek liczby pracowników socjalnych posiadających specjalizację I lub II stopnia w zawodzie pracownik socjalny do liczby wszystkich pracowników socjalnych.

Rok	Wskaźnik
2014	0,00%
2015	0,00%
2016	0,00%
2017	0,00%
2018	0,00%
2019	0,00%

Stosunek liczby pracowników socjalnych posiadających specjalizację I lub II stopnia w zawodzie pracownik socjalny do liczby wszystkich...



Czy ośrodek spełnia ustawowy warunek 1 pracownik socjalny na 2000 osób lub 1 pracownik socjalny na 50 rodzin korzystających z pracy socjalnej i czy zatrudnia co najmniej 3 pracowników socjalnych.

Rok	Czy spełniony warunek ustawowy dot. pracowników socjalnych	Liczba mieszkańców wg GUS	Liczba rodzin w gminie korzystająca z pracy socjalnej	Liczba pracowników socjalnych
2016	Tak	5 011	82	3
2017	Tak	5 021	210	3
2018	Tak	4 997	189	3
2019	Tak	4 952	147	3

### 6.1. Zatrudnienie pomocnicze w jednostce organizacyjnej pomocy społecznej


W Ośrodku Pomocy Społecznej nie zatrudniamy osób na stanowiskach pomocniczych (wolontariusze, zatrudnienie studenckie, staże).

### 6.2. Zespoły pracy socjalnej i integracji społecznej w jednostce pomocy społecznej

W Ośrodku Pomocy Społecznej nie funkcjonują zespoły pracy socjalnej i integracji społecznej.


## 7. Środki finansowe na wydatki w pomocy społecznej i innych obszarach polityki społecznej w budżecie jednostki samorządu terytorialnego

### WYDATKI W OBSZARACH POLITYKI SPOŁECZNEJ W JEDNOSTKACH SAMORZĄDU TERYTORIALNEGO



- 855 - RODZINA
- 852 - POMOC SPOŁECZNA
- 851 - OCHRONA ZDROWIA
- 854 - EDUKACYJNA OPIEKA WYCHOWAWCZA
- 853 - POZOSTAŁE ZADANIA W ZAKRESIE POLITYKI SPOŁECZNEJ

**WYDATKI W OBSZARACH POLITYKI SPOŁECZNEJ W OPS / PCPR**



852 - POMOC SPOŁECZNA

- 852 - POMOC SPOŁECZNA
- 851 - OCHRONA ZDROWIA
- 853 - POZOSTAŁE ZADANIA W ZAKRESIE POLITYKI SPOŁECZNEJ
- 854 - EDUKACYJNA OPIEKA WYCHOWAWCZA
- 855 - RODZINA

**ŚRODKI FINANSOWE NA WYDATKI W POMOCY SPOŁECZNEJ I INNYCH OBSZARACH POLITYKI SPOŁECZNEJ W BUDŻECIE JEDNOSTKI SAMORZĄDU TERYTORIALNEGO (zadania własne i zadania zlecone)**  
**W złotych**

WYSZCZEGÓLNIENIE		Rok 2018	Rok oceny 2019	Prognoza 2020
<b>OGÓŁEM</b>				
OGÓŁEM ( działy)	1	X	8 753 773	9 783 288
W tym: w budżecie OPS/PCPR	2	X	1 232 044	1 299 588
<b>851 - OCHRONA ZDROWIA</b>				
85153 - Przeciwdziałanie narkomanii	3	1 519	1 016	1 200
w tym: w budżecie OPS / PCPR	4	0	0	0
85154 - Przeciwdziałanie alkoholizmowi	5	80 505	74 103	90 500
w tym: w budżecie OPS / PCPR	6	0	0	0
<b>852 - POMOC SPOŁECZNA</b>				
85202 - Domy pomocy społecznej	7	78 695	83 168	88 000
w tym: w budżecie OPS / PCPR	8	78 695	83 168	88 000
85203 - Ośrodki Wsparcia	9	0	0	0
w tym: w budżecie OPS / PCPR	10	0	0	0
85205 - Przeciwdziałanie przemocy w rodzinie	11	540	895	1 000
w tym: w budżecie OPS / PCPR	12	540	895	1 000
85213 - Składki na ubezpieczenie zdrowotne opłacane za osoby pobierające niektóre świadczenia z pomocy społecznej oraz za osoby uczestniczące w zajęciach centrum integracji społecznej	13	X	0	15 700
w tym: w budżecie OPS / PCPR	14	X	0	15 700

WYSZCZEGÓLNIENIE		Rok 2018	Rok oceny 2019	Prognoza 2020
85214 - Zasiłki okresowe, celowe i pomoc w naturze oraz składki na ubezpieczenia emerytalne i rentowe	15	69 898	66 063	72 000
w tym: w budżecie OPS / PCPR	16	69 898	66 062	72 000
85215 - Dodatki mieszkaniowe	17	24 538	18 264	19 000
w tym: w budżecie OPS / PCPR	18	0	0	0
85216 - Zasiłki stałe	19	158 972	185 613	200 000
w tym: w budżecie OPS / PCPR	20	158 972	185 613	200 000
85218 - Powiatowe Centrum Pomocy Rodzinie	21	X	X	X
w tym: w budżecie OPS/PCPR	22	X	X	X
85219 - Ośrodek Pomocy Społecznej	23	515 390	455 394	470 000
w tym: w budżecie OPS/PCPR	24	515 390	455 394	470 000
85220 - Specjalistyczne poradnictwo, mieszkania chronione i ośrodki interwencji kryzysowej	25	0	0	0
w tym: w budżecie OPS / PCPR	26	0	0	0
85228 - Usługi opiekuńcze i specjalistyczne usługi opiekuńcze	27	168 138	196 098	200 000
w tym: w budżecie OPS / PCPR	28	168 138	196 098	200 000
85230 - Pomoc w zakresie dożywiania	29	180 834	180 834	180 834
w tym: w budżecie OPS / PCPR	30	180 834	180 834	180 834
85231 - Pomoc dla cudzoziemców	31	0	0	0
w tym: w budżecie OPS / PCPR	32	0	0	0
W tym (z wiersza 31): Wydatki na pomoc dla cudzoziemców w celu integracji ze środowiskiem (cudzoziemcy, którzy uzyskali status uchodźcy lub ochronę uzupełniającą)	33	0	0	0
w tym: w budżecie OPS / PCPR	34	0	0	0
85232 - Centra Integracji Społecznej	35	0	0	0
w tym: w budżecie OPS / PCPR	36	0	0	0
85278 - Usuwanie skutków klęsk żywiołowych	37	0	0	0
w tym: w budżecie OPS / PCPR	38	0	0	0
85295 - Pozostała działalność	39	0	7 430	8 000
w tym: w budżecie OPS / PCPR	40	0	7 430	8 000
<b>853 - POZOSTAŁE ZADANIA W ZAKRESIE POLITYKI SPOŁECZNEJ</b>				
85311 - Rehabilitacja zawodowa i społeczna osób niepełnosprawnych	41	0	0	0
w tym: w budżecie OPS / PCPR	42	0	0	0
85321 - Zespoły orzekania o niepełnosprawności	43	0	0	0
w tym: w budżecie dyspozycji OPS / PCPR	44	0	0	0
85324 - Państwowy Fundusz Rehabilitacji Osób Niepełnosprawnych	45	19 714	9 118	15 000
w tym: w budżecie OPS / PCPR	46	0	0	0
85395 - Pozostała działalność w zakresie polityki społecznej	47	0	0	0
w tym: w budżecie OPS / PCPR	48	0	0	0
<b>854 - EDUKACYJNA OPIEKA WYCHOWAWCZA</b>				
85415 - Pomoc materialna dla uczniów o charakterze socjalnym	49	52 297	33 070	35 000

WYSZCZEGÓLNIENIE		Rok 2018	Rok oceny 2019	Prognoza 2020
w tym: w budżecie OPS / PCPR	50	0	0	0
85416 - Pomoc materialna dla uczniów o charakterze motywacyjnym	51	0	0	0
w tym: w budżecie OPS / PCPR	52	0	0	0
<b>855 - RODZINA</b>				
85501 - Świadczenie wychowawcze	53	3 905 826	4 551 900	5 400 000
w tym: w budżecie OPS / PCPR	54	0	0	0
85502 - Świadczenia rodzinne, świadczenie z funduszu alimentacyjnego oraz składki na ubezpieczenia emerytalne i rentowe z ubezpieczenia społecznego	55	2 735 310	2 813 073	2 900 000
w tym: w budżecie OPS / PCPR	56	0	0	0
85504 - Wspieranie rodziny	57	17 705	48 222	54 854
w tym: w budżecie OPS / PCPR	58	17 705	48 222	54 854
85505 - Tworzenie i funkcjonowanie żłobków	59	0	0	0
w tym: w budżecie OPS / PCPR	60	0	0	0
85506 - Tworzenie i funkcjonowanie klubów dziecięcych	61	0	0	0
w tym: w budżecie OPS / PCPR	62	0	0	0
85507 - Dzienni opiekunowie	63	0	0	0
w tym: w budżecie OPS / PCPR	64	0	0	0
85508 - Rodziny zastępcze	65	8 124	8 328	9 200
w tym: w budżecie OPS / PCPR	66	8 124	8 328	9 200
85510 - Działalność placówek opiekuńczo-wychowawczych	67	0	0	0
w tym: w budżecie OPS / PCPR	68	0	0	0
85513 - Składki na ubezpieczenie zdrowotne opłacane za osoby pobierające niektóre świadczenia rodzinne, zgodnie z przepisami ustawy o świadczeniach rodzinnych oraz za osoby pobierające zasiłki dla opiekunów, zgodnie z przepisami ustawy z dnia 4 kwietnia 2014 r. o ustaleniu i wypłacie zasiłków dla opiekunów	69	X	21 184	23 000
w tym: w budżecie OPS / PCPR	70	X	0	0
85514 - Składki na ubezpieczenie zdrowotne opłacane za osoby przebywające na urlopach wychowawczych, za osoby zatrudnione jako nianie oraz za osoby sprawujące osobistą opiekę nad dzieckiem	71	X	0	0
w tym: w budżecie OPS / PCPR	72	X	0	0

## 8. Aktywność projektowo-konkursowa jednostki organizacyjnej pomocy społecznej

Realizujemy zadania w ramach programu oświatowego „Posiłek w szkole i w domu”, dodatkowo w ramach PO PŻ 2014-2020 wydajemy żywność mieszkańcom gminy. W 2019 roku z tej formy wsparcia skorzystało 880 mieszkańców. W 2019 roku przystąpiliśmy do projektu objętego grantem „Zajęcia aktywizacyjne - sołectwo Węry” współfinansowanego z Europejskiego Funduszu Społecznego w ramach Osi priorytetowej 11. Rozwój Lokalny Kierowany przez Społeczność Działania 11.1 Włączenie społeczne na obszarach objętych LSR Regionalnego Programu Operacyjnego Województwa Kujawsko - Pomorskiego na lata 2014-2020. Również w 2019 roku przystąpiliśmy do programu Asystent Osobisty Osoby Niepełnosprawnej dzięki czemu wsparciem zostaną objęte osoby niepełnosprawne z terenu naszej gminy.

## 9. Współpraca z organizacjami pozarządowymi - zadania zlecone w obszarze pomocy i wsparcia

Nie zrealizowaliśmy w 2019 roku zadań do realizacji organizacjom pozarządowym i nie posiadamy z tego tytułu zawartych umów na wykonanie zadania publicznego w obszarze pomocy i wsparcia dlatego nie ponosimy z tego tytułu żadnych wydatków.

## 10. Wnioski końcowe

Ocena zasobów pomocy społecznej dla gminy Drzycim za 2019 rok została przygotowana na podstawie danych zebranych przez Ośrodek Pomocy Społecznej za pośrednictwem systemu Centralnej Aplikacji Statystycznej MRPIPS. Dane z Oceny umożliwiają analizowanie i monitorowanie występowania problemów społecznych oraz planowanie działań aktywizujących jednostki samorządu terytorialnego w obszarze usług społecznych. Zawarte w niej informacje są materiałem poglądowym mającym ułatwić władzom gminy podejmowanie decyzji związanych z planowaniem budżetu w zakresie polityki społecznej w kolejnym roku i stały się podstawą do sformułowania poniższych wniosków i rekomendacji:

## Wskaźniki Ubóstwa i Wykluczenia Społecznego w podziale na:

### 1. WYMIAR FINANSOWY

- Wskaźnik 1: **Dochód w gminie przypadający na 1 mieszkańca.**

Wskaźnik został obliczony w oparciu o dane z Banku Danych Lokalnych GUS - Finanse Publiczne > Dochody budżetów gmin i miast na prawach powiatu > Dochody na jednego mieszkańca

- Wskaźnik 2: **Liczba osób, którym przyznano świadczenie (pieniężne/niepieniężne) przypadająca na każde 1000 mieszkańców gminy.**

Wskaźnik został obliczony w oparciu o dane ze sprawozdania MRPiPS-03 Dział 3 w.1 k.1 (Świadczenia przyznane w ramach zadań zleconych i zadań własnych OGÓŁEM (bez względu na ich rodzaj, formę, liczbę oraz źródło finansowania) - Liczba osób, którym przyznano decyzją świadczenie)

- Wskaźnik 3: **Odsetek osób długotrwale korzystających z pomocy %**

Wskaźnik został obliczony w oparciu o dane:

- z systemów dziedzinowych Zabezpieczenia Społecznego - Liczba osób długotrwale korzystających z pomocy społecznej w roku poprzedzającym badanie

- ze sprawozdania MRPiPS-03 Dział 3 w.1 k.1 (Świadczenia przyznane w ramach zadań zleconych i zadań własnych OGÓŁEM (bez względu na ich rodzaj, formę, liczbę oraz źródło finansowania) - Liczba osób, którym przyznano decyzją świadczenie)

### 2. WYMIAR WARUNKÓW ŻYCIA

- Wskaźnik 1: **Odsetek mieszkań wyposażonych w instalacje w %**

Wskaźnik został obliczony w oparciu o dane z Banku Danych Lokalnych GUS - Gospodarka mieszkaniowa i komunalna > Zasoby mieszkaniowe > Mieszkania wyposażone w instalacje – w % ogółu mieszkań

- Wskaźnik 2: **Powierzchnia użytkowa mieszkania w przeliczeniu na 1 mieszkańca w gminie**

Wskaźnik został obliczony w oparciu o dane z Banku Danych Lokalnych GUS - Gospodarka mieszkaniowa i komunalna > Zasoby mieszkaniowe > Zasoby mieszkaniowe - wskaźniki

- Wskaźnik 3: **Odsetek mieszkań w zasobach gminnych, w których występują zaległości w opłatach**

Wskaźnik został obliczony w oparciu o dane z Banku Danych Lokalnych GUS - Gospodarka mieszkaniowa i komunalna > Zasoby mieszkaniowe > Zaległości w opłatach za mieszkania w zasobach gminnych

### 3. WYMIAR SYTUACJI NA RYNKU PRACY

- Wskaźnik 1: **Wskaźnik bezrobocia**

Wskaźnik został obliczony w oparciu o dane z Banku Danych Lokalnych GUS - Rynek Pracy > Bezrobocie rejestrowane > Udział bezrobotnych zarejestrowanych w liczbie ludności w wieku produkcyjnym wg płci

	Wskaźnik	Wartość wskaźnika
Barometr ubóstwa – wymiar finansowy	Wskaźnik nr 1 - Dochody gminy/powiatu na 1 mieszkańca	4574
Barometr ubóstwa – wymiar finansowy	Wskaźnik nr 2 - % osób korzyst. z pomoc społ. - liczba mieszkańców	6
Barometr ubóstwa – wymiar finansowy	Wskaźnik nr 3 - % długotrwale korzyst. z pomocy społ.	55
Barometr ubóstwa – warunki życia	Wskaźnik nr 1 - Odsetek mieszkań wyposażonych w instalacje w %	83
Barometr ubóstwa – warunki życia	Wskaźnik nr 2 - Przeciętna powierzchnia użytkowa mieszkania na osobę	79
Barometr ubóstwa – warunki życia	Wskaźnik nr 3 - % mieszkań z zaległościami w opłatach	27
Barometr ubóstwa – sytuacja na rynku pracy	Wskaźnik nr 1 - Wskaźnik bezrobocia (% udział bezr. w ludn. og.)	

**Wartość wskaźnika ubóstwa w wymiarze finansowym.**

Wskaźnik finansowy pokazuje kondycję finansową gminy w odniesieniu do innych gmin w województwie.

Im wyższa wartość wskaźnika, tym sytuacja gminy jest korzystniejsza.

Ze względu na skalę zjawiska na poszczególnych poziomach administracyjnych wskaźniki zostały ujednolicone w celu ich wzajemnego porównywania.

Oznacza to, że wartością bazową jest „zero” dla województwa, co pozwala porównać wszystkie przedstawione poziomy administracyjne względem siebie.

W ramach obliczania wskaźnika ubóstwa standaryzacji poddano:

**Wskaźnik 1: Dochód w gminie przypadający na 1 mieszkańca**

**Wskaźnik 2: Liczba osób, którym przyznano świadczenie (pieniężne/niepieniężne) przypadająca na każde 1000 mieszkańców gminy**

**Wskaźnik 3: Odsetek osób długotrwale korzystających z pomocy %**

Gmina	Wskaźnik finansowy
Drzycim	-0,31
Powiat (średnia)	0,28
Województwo (średnia)	0,00

**Wartość wskaźnika ubóstwa w wymiarze warunków życia.**

Wskaźnik warunków życia pokazuje poziom jakości życia w gminie w odniesieniu do innych gmin w województwie.

Im wyższa wartość wskaźnika, tym sytuacja jest korzystniejsza i oznacza, że w gminie warunki życia są dobre dla większości mieszkańców.

Dodatnia wartość "Wskaźnika w wymiarze warunków życia" oznacza, że w gminie pod względem jakości życia, pod względem lokalowym i wyposażenia lokali sytuacja jest lepsza niż w przeciętnej gminie w województwie.

Ze względu na skalę zjawiska na poszczególnych poziomach administracyjnych wskaźniki zostały ujednolicone w celu umożliwienia ich wzajemnego porównywania.

Oznacza to, że wartością bazową jest „zero” dla województwa, co pozwala porównać wszystkie przedstawione poziomy terytorialne względem siebie.

W ramach obliczenia wskaźnika ubóstwa standaryzacji poddano:

Wskaźnik 1: **Odsetek mieszkań wyposażonych w instalacje w %**

Wskaźnik 2: **Powierzchnia użytkowa mieszkania w przeliczeniu na 1 mieszkańca w gminie**

Wskaźnik 3: **Odsetek mieszkań w zasobach gminnych, w których występują zaległości w opłatach**

Następnie wyznaczono średnią arytmetyczną powyższych trzech wskaźników cząstkowych, a tym samym obliczono zagregowany wskaźnik.

Gmina	Wskaźnik warunków życia
Drzycim	-0,15
Powiat (średnia)	0,04
Województwo (średnia)	-0,00

**Wartość wskaźnika ubóstwa w wymiarze rynku pracy.**

Zerowa wartość wskaźnika dla województwa jest wartością odniesienia i została potraktowana jako przeciętna wartość w gminach danego województwa.

Dodatnia wartość wskaźnika w wymiarze rynku pracy oznacza, że pod tym względem gmina jest w lepszej kondycji niż przeciętna gmina w całym województwie.

Gmina	Wskaźnik rynku pracy
Drzycim	0,00
Powiat (średnia)	0,00
Województwo (średnia)	0,00

Wartość **wskaźnika ubóstwa** została wyznaczona na podstawie wskaźników zagregowanych z całego województwa. Im wyższa wartość wskaźnika, tym sytuacja jest korzystniejsza dla regionu.

Wskaźnik	Wartość wskaźnika
Wskaźnik finansowy	-0,31
Wskaźnik warunków życia	-0,15
Wymiar sytuacji na rynku pracy	0,00
Barometr ubóstwa	-0,15

## **Sprawozdanie z realizacji programu współpracy gminy Drzycim z organizacjami pozarządowymi oraz innymi podmiotami prowadzącymi działalność pożytku publicznego za 2019 rok.**

Obowiązek złożenia sprawozdania wynika z art. 5a ust. 3 ustawy z dnia 24 kwietnia 2003 roku o działalności pożytku publicznego i o wolontariacie.

Program współpracy z organizacjami pozarządowymi i podmiotami prowadzącymi działalność pożytku publicznego na rok 2019 przyjęty został Uchwałą Nr II/4/2018 Rady Gminy w Drzycimiu z dnia 27 października 2018 roku. Uchwała określała między innymi formy współpracy, finansową i pozafinansową oraz katalog zadań, które mogły być wspierane lub zlecane do realizacji organizacjom działającym w sferze pożytku publicznego.

### **I. Współpraca pozafinansowa**

1. Organizacje korzystały bez ograniczeń z wyposażenia Urzędu Gminy, to znaczy:

- kserokopiarki,
- faxu,
- wydruku przepisów prawnych z Systemu INFORLEX, łącznie z papierem, na którym wykonywane były kserokopie i wydruki. Organizacje korzystały nieodpłatnie z pomieszczeń i urządzeń będących własnością gminy Drzycim, zarządzanych przez jednostki organizacyjne – szkoły, świetlicę i bibliotekę. Pomieszczenia udostępniane były Klubom Seniora, Kołom Gospodyń Wiejskich, OSP, a także klubom sportowym łącznie z boiskami sportowymi.

2. Wszystkie Organizacje miały możliwość zamieszczania na stronie internetowej gminy informacji o swojej działalności, realizowanych projektach, organizowanych konkursach, imprezach itp.

3. Na stronie internetowej Urzędu Gminy prowadzona była galeria zdjęć z imprez organizowanych przy współudziale organizacji pozarządowych, a także zamieszczane były informacje z przebiegu tych imprez. Umieszczano także informacje organizacji posiadających siedziby poza terenem gminy dotyczące planowanych konkursów imprez lub innych akcji.

4. W Biuletynie Informacji Publicznej prowadzono wykaz organizacji posiadających siedzibę na terenie gminy i aktualizowano ich status.

5. W Biuletynie Informacji Publicznej w katalogu pod nazwą „Konsultacje z opp” służącym do konsultowania aktów prawa miejscowego z organizacjami pozarządowymi w 2019 roku na podstawie Zarządzeń Wójta Gminy do konsultacji z organizacjami pozarządowymi oraz innymi podmiotami prowadzącymi działalność pożytku publicznego zamieszczone zostały projekty uchwał:

- w sprawie przyjęcia na rok 2020 programu współpracy gminy Drzycim z organizacjami pozarządowymi,
- w sprawie uchwalenia Gminnego Programu Profilaktyki i Rozwiązywania Problemów Alkoholowych oraz Przeciwdziałania Narkomanii na 2020 rok do konsultacji.

uczestnictwa członków Stowarzyszenia w wielu imprezach sportowych organizowanych na terenie powiatu a także województwa w których to zawodnicy zajmowali miejsca na podium, godnie reprezentując i promując naszą Gminę. W ramach dotacji zakupiono stroje sportowe oraz napoje dla zawodników.

## 2. Promocja zdrowia i przeciwdziałanie patologiom społecznym.

W dziale tym zorganizowano i dofinansowano wypoczynek dla dzieci i młodzieży z rodzin, w których występują problemy z uzależnieniami. Dofinansowano udział dzieci w wyjeździe do Grudziądza w ramach zagospodarowania czasu wolnego od używek, które uczęszczają na zajęcia w ramach Gminnego Programu Profilaktyki i Rozwiązywania Problemów Alkoholowych oraz Przeciwdziałania Narkomanii. Ponadto dofinansowano wyjazdy uczniów do kina w Świeciu oraz Bydgoszczy. Poza tym na terenie gminy prowadzone są zajęcia w szkołach dla dzieci w ramach GPP i RPA oraz PN. Zatrudniamy terapeutę, który pełni dyżury w Punkcie Konsultacyjnym w Gródku dla osób uzależnionych oraz współuzależnionych od alkoholu. Zorganizowano pogadanki w szkołach, spektakle profilaktyczne i warsztaty profilaktyczne dla uczniów ze szkół z terenu naszej gminy. Uczniowie uczestniczyli także w spektaklach teatralnych zarówno wyjazdowych jak odbywających się w szkołach. Jak corocznie, uczniowie ze szkół uczestniczyli licznych wyjazdach między innymi na basen, do filharmonii, do kina a także w wycieczkach organizowanych przez nauczycieli ze szkół. Członkowie Grupy Wsparcia „Ocalenie” otrzymali dofinansowanie na XXVIII zajęcia terapeutyczno-warsztatowe. Przeprowadzone zostało szkolenie dla członków GKRPA z uwagi na wejście w życie nowych przepisów. Ponadto członkowie komisji wzięli udział w konferencji szkoleniowej „Zintegrowane działania instytucji w walce z demoralizacją i uzależnieniami młodzieży”

## 3. Działalność na rzecz osób niepełnosprawnych.

Świetlica Gminna jest wyposażona w sprzęt, który umożliwia spędzenie wolnego czasu oraz prowadzenie zajęć i spotkań dla dzieci przedszkolnych, dzieci w wieku szkolnym, dla młodzieży, dorosłych, seniorów a nawet dla osób niepełnosprawnych. Na wyposażeniu jest sprzęt muzyczny, sportowy, gry planszowe, świetlicowe oraz inne potrzebne do prowadzenia działalności rzeczy. Aby dotrzeć do najmłodszych mieszkańców gminy, świetlica współpracuje z Towarzystwem Przyjaciół Dzieci działającym przy ZPO w Drzycimiu. W minionym roku w świetlicy gminnej przy współudziale Towarzystwa Przyjaciół Dzieci odbyły się zajęcia dedykowane osobom niepełnosprawnym. Oprócz konkursów, zajęć i spotkań organizowane są imprezy o których przypominamy każdego roku. Są to Dzień Babci i Dziadka, Dzień Kobiet i Mężczyzn, Dzień Matki, Święto Ojca i wiele innych. Organizowane są również spotkania integracyjne dla ludności. W kalendarzu imprez świetlicowych są też imprezy o szczeblu międzygminnym. Należą do nich coroczne spotkania dla osób niepełnosprawnych, przegląd piosenki przedszkolnej, przegląd chórów i zespołów wokalnych, spotkania seniorów.

Zajęcia prowadzone w świetlicy:

- zajęcia z Zespołem Wokalnym Seniorów Jarzębina z Gródka 15 osób (zespół corocznie promuje gminę występując w amfiteatrze w Świeciu podczas przeglądu zespołów seniorów, zespół uatrakcyjnia imprezy gminne. Zajęcia odbywają się w każdy wtorek).
- zajęcia z Chórem Gminno-parafialnym Św. Cecylii z Drzycimia 15 osób (zajęcia z chórzystami prowadzi zatrudniona na umowę zlecenie dyrygentka. Chór bierze udział w przeglądach i konkursach na terenie naszego województwa. Chór uatrakcyjnia imprezy gminne. Zajęcia odbywają się w każdy czwartek).

6. Zapewniono dostęp do internetu w Gminnej Bibliotece Publicznej, gdzie istnieje nieograniczona możliwość dotarcia do niezbędnych dla organizacji informacji – adresy, druki, sprawozdania, kontakty.

## II. Współpraca w zakresie zlecania i wspierania zadań publicznych (finansowa)

W 2019 r. na finansowanie lub dofinansowanie zadań zleconych do realizacji stowarzyszeniom w budżecie gminy zaplanowano kwotę 75.000,00 zł. Pieniądze te były przeznaczone na realizację zadań publicznych w obszarze kultury fizycznej i sportu.

W rezultacie ogłoszono dwa otwarte konkursy ofert na realizację zadań publicznych w zakresie upowszechniania sportu i podpisano 5 umów z Klubami sportowymi oraz Stowarzyszeniami.

W wyniku ogłoszonego konkursu nr 1/2019 zawarto 1 umowę z Klubem sportowym, w konkursie nr 2/2019 kolejne 3 umowy z dwoma Klubami sportowymi oraz Stowarzyszeniem, natomiast w tzw. trybie bezkonkursowym została zawarta jedna umowa ze Stowarzyszeniem.

Wsparcie otrzymały następujące stowarzyszenia sportowe:

L.p.	Nazwa klubu	Dotacja przekazana na zadania publiczne w zł	Rozliczenie dotacji w zł
1.	MUKS „Maxus” Drzycim	15000,00	15000,00
2.	GKS STRUGA Drzycim	Przyznano kwotę 20.000,00 zł – Klub odstąpił od realizacji zadania	0
3.	JKS „Czarna Podkowa-Gródek”	12.000,00	12.000,00
4.	UKS „Wda Gródek”	15.000,00	15.000,00
5.	Stowarzyszenie edukacji i rozwoju wsi Sierosław „RAZEM ŁATWIEJ”	5.000,00	5000,00
6.	Diabelskie Pioruny	4.000,00	4.000,00
	Razem:	51.000,00	51.000,00

Realizacja zadań publicznych obejmowała finansowanie szkolenia dzieci, młodzieży i dorosłych zakup sprzętu sportowego i strojów sportowych, organizację turniejów i uczestnictwa w zawodach w następujących dyscyplinach - lekkoatletyka, piłka nożna, nauka jazdy konnej i skoków przez przeszkody, nauka pływania kajakiem oraz biegi przełajowe. Poza udzielaniem dotacji na wspieranie zadań publicznych wykonywane były wspólne przedsięwzięcia gminy i organizacji pozarządowych, których najlepszym przykładem jest coroczne uczestnictwo w imprezie pod nazwą „Polska Biega”, podczas której stroną organizacyjną zajmował się Uczniowski Klub Sportowy „Maxus” Drzycim, a gmina w znacznej części finansowała koszty związane z zakupem nagród dla uczestników, napojów, poczęstunku i transportu.

### III. Działania dotyczące poszczególnych obszarów współpracy wyszczególnionych w Programie współpracy.

#### 1. Wspieranie i upowszechnianie kultury fizycznej.

Odbywało się poprzez wspieranie realizacji zadań publicznych przez kluby sportowe wraz z udzieleniem dotacji ze środków budżetu gminy i wspólną organizację imprez sportowych.

Kompleks Boisk Sportowych Orlik w Drzycimiu – obiekt był otwarty i udostępniony mieszkańcom gminy od marca do listopada, w roku szkolnym odbywały się tam również zajęcia wychowania fizycznego dla dzieci z Zespołu Placówek Oświatowych w Drzycimiu.. Niestety z uwagi na brak drużyn sportowych chętnych do gry w piłkę nożną oraz udziałem w rozgrywkach ligowych, wielozadaniowe boisko sportowe w Drzycimiu było wykorzystywane dość sporadycznie.

Działalność Klubu MUKS "MAXUS" w 2019 roku miała na celu kontynuację działań podjętych w poprzednich latach, które umożliwiały dzieciom z terenu gminy Drzycim rozwój ich pasji i umiejętności sportowych oraz zaprezentowanie ich na zawodach sportowych na wszystkich szczeblach (gminnych, powiatowych, wojewódzkich i ogólnopolskich). W całorocznej pracy Klubu realizowane były między innymi:

- prowadzenie specjalistycznych zajęć sportowych,
- kontynuacja rozwoju jednej z dyscyplin sportowych - lekkoatletyki,
- umożliwienie utalentowanym dzieciom rozwijanie swoich umiejętności,
- obejmowaniem rywalizacją sportową dużą grupę uczniów,
- osiąganie przez zawodników coraz lepszych wyników sportowych.

Działalność Klubu JKS Czarna Podkowa Gródek była również kontynuacją działań podjętych w poprzednich latach. Dzięki dotacji z Gminy pozyskano środki na zakup sprzętu jeździeckiego oraz organizację inscenizacji nalotu z dnia 3 września 1939 r. i działań wojennych rozgrywających się w tamtym czasie na terenie Gminy Drzycim. Przygotowaniem do tego pokazu był cykl treningów przygotowawczych dla zawodników i członków klubu działających w sekcji ułanów nie tylko w celu podniesienia ich umiejętności ale i jak najbardziej realnego przedstawienia wydarzeń, które miały miejsce w 1939 roku. Klub również reprezentował Gminę biorąc udział w zawodach, imprezach sportowych oraz podczas obchodów różnego rodzaju uroczystości w tym również świąt państwowych.

Działalność Klubu sportowego UKS „Wda Gródek” skupiała się głównie na przeprowadzaniu regularnych zajęć nauki pływania kajakiem, pod okiem przeszkolonego instruktora, w których udział brało kilkanaście osób w różnych kategoriach wiekowych. Członkowie Klubu pozyskali również środki na zakup niezbędnego sprzętu. Zorganizowano imprezę sportowo rekreacyjną, której główną atrakcją była rywalizacja pięciu 12 osobowych drużyn w pływaniu na czas na Zalewie Gródeckim „SMOCZA ŁODZIA”. Należy nadmienić, że podejmowano również działania związane z promocją Gminy i regionu ponieważ Klub reprezentował Gminę podczas udziału w zawodach sportowych, utrzymując się w czołówce najlepszych drużyn.

W ramach działalności Stowarzyszenia „RAZEM ŁATWIEJ” i dzięki dotacji otrzymanej z Urzędu Gminy, w okresie od 03.06.2019 r. do 31.12.2019 r. realizowany był projekt „W Sierosławiu imprezę organizujemy, piłkę nożną w Gminie Drzycim promujemy”. W ramach projektu regularnie raz w tygodniu odbywały się treningi piłki nożnej, w których uczestniczyło około 18 osób, głównie dzieci i młodzież z miejscowości Sierosław. Również w ramach projektu udało się zakupić sprzęt sportowy oraz nagrody i puchary. Zorganizowano imprezę o charakterze sportowo rekreacyjnym podczas której wyróżnieni zostali najlepsi zawodnicy. Drużyna miała okazję nawiązać rywalizację sportową podczas wyjazdu do Starogardu Gdańskiego gdzie odbył się turniej drużynowy.

Działalność Stowarzyszenia zwykłego pod nazwą: „Diabelskie Pioruny” skupiała się głównie na przeprowadzaniu szeregu regularnych treningów, biegu na różnych dystansach w różnych miejscach na terenie Gminy. Na szczególną uwagę i pochwałę zasługuje fakt

- zajęcia plastyczne dla dzieci 14 osób ( zajęcia odbywają się w czwartki. Uczestniczy w nich 13-17 osób).
- zajęcia teatralne dla dzieci 11 osób ( zajęcia odbywają się w każdy piątek. Dzieci przygotowują program artystyczny na gminne imprezy).
- treningi gry w tenisa stołowego 12 osób ( sportowcy spotykają się w każdy poniedziałek).
- współpraca z TPD, klubami seniorów, szkołami, sołectwami, jednostkami OSP, kołem HDK i innymi organizacjami działającymi na terenie naszej gminy.

#### 4. Kultura, sztuka, ochrona dóbr kultury i dziedzictwa narodowego.

Wspieranie chórów lokalnych - Gródecki klub seniora w swoich szeregach ma osoby tworzące zespół wokalny „Jarzębina”. Członkowie tego zespołu spotykają się na próbach, a występami uatrakcyjnają imprezy gminne, klubowe i inne. W podobny sposób działa Chór Gminno-Parafialny Św. Cecylii, który promuje naszą Gminę w województwie kujawsko-pomorskim i poza nim, uatrakcyjnając swoimi występami imprezy gminne plenerowe jak i zamknięte a także uroczystości kościelne.


#### 5. Turystyka, ekologia, ochrona dziedzictwa przyrodniczego i wypoczynek dzieci i młodzieży.

W ramach Gminnego Programu Profilaktyki i Rozwiązywania Problemów Alkoholowych oraz przeciwdziałania narkomanii dofinansowywane zostały przejazdy uczniów ze szkół na terenie naszej gminy m.in. wycieczki na zakończenie roku szkolnego, kupowano bilety wstępu na spektakle profilaktyczne, teatralne oraz seanse kinowe. Jak co roku współfinansowano wyjazd dzieci ze Szkoły w Gródku do Gdyni do teatru muzycznego. Dofinansowano również wycieczki szkolne, obozy sportowe, oraz wypoczynek dla dzieci i młodzieży połączony z realizacją celów profilaktycznych, edukacyjnych i zdrowotnych a także rekreacyjno-sportowych. W ubiegłym roku zorganizowano także kolonie w gospodarstwie agroturystycznym w Gródku dla 14 dzieci, które uczęszczają na zajęcia organizowane w ramach programu.

### **IV. Ocena realizacji Programu współpracy.**

1. Liczba organizacji pozarządowych wyrażających wolę podjęcia realizacji zadania publicznego na rzecz społeczności lokalnej: 6
2. Liczba organizacji, które podjęły się realizacji zadania publicznego na rzecz społeczności lokalnej: 5
3. Wysokość środków finansowych przeznaczonych z budżetu gminy na realizację tych zadań: 51.000,00 zł
4. Liczba wspólnych przedsięwzięć podejmowanych przez organizacje pozarządowe i gminę: 18

Drzycim, dnia 22.05.2020 r.

Wójt Gminy  
  
 Marian Krywald

**Sprawozdanie  
z działalności Komisji Gospodarki i Ochrony Środowiska  
w 2019 roku**

W 2019 roku Komisja odbyła 7 posiedzeń.

Tematy spotkań dotyczyły przede wszystkim opiniowania materiałów na sesje Rady Gminy, które odbyły się roku minionym.

Ponadto zaopiniowaliśmy sprawozdanie z realizacji budżetu za 2018 rok, projekt budżetu gminy na 2020 rok, stawki podatków lokalnych na 2020 rok oraz szereg projektów uchwał z zakresu gospodarki komunalnej, zagospodarowania przestrzennego i gospodarki śmieciowej.

Dwa, z odbytych posiedzeń były szczególne. Wiosną gościliśmy pracownika Powiatowego Zespołu Doradztwa Rolniczego. W czerwcu odbyliśmy posiedzenie wyjazdowe, którego celem była ocena stanu stacji uzdatniania wody w Drzycimiu oraz dróg na terenie gminy.

Posiedzenia odbywały się zgodnie z rocznym planem pracy. Członkowie Komisji uczestniczyli w posiedzeniach z ogromnym zaangażowaniem. Szczegółowe informacje dotyczące naszej działalności w minionym roku znajdują odbicie w protokołach z posiedzeń.

Przewodniczący Komisji

Marek Perlik



**Sprawozdanie z działalności  
Komisji Oświaty i Spraw Społecznych  
za 2019 rok**

Komisja Oświaty i Spraw Społecznych została powołana w 2018 roku przez Radę Gminy w składzie:

- 1) Sławomir Moczyński – przewodniczący,
- 2) Sylwia Żbikowska – zastępca przewodniczącego,
- 3) Anna Czerwińska,
- 4) Barbara Kruczyńska
- 5) Kamil Kulickowski
- 6) Emil Nowakowski,
- 7) Marlena Ziątkowska.

W 2019 roku Komisja odbyła 6 protokołowanych posiedzeń, ostatnie w miesiącu grudniu, było wspólne z pozostałymi stałymi Komisjami.

Praca Komisji oparta była na skonstruowanym przez członków Komisji i zatwierdzonym przez Radę Gminy, planie pracy na 2019 rok. Komisja realizowała zadania stałe, wynikające z planu pracy oraz zadania doraźne, wynikające ze specyfiki pracy Komisji. Posiedzenia odbywały się przy współudziale Wójta Gminy, pracowników Urzędu Gminy oraz zapraszanych gości, stosownie do poruszanej tematyki.

Większość omawianych projektów uchwał w 2019 roku została zaopiniowana pozytywnie.

Przewodniczący Komisji brał ponadto udział w spotkaniach Zespołu ds. wyboru ławników sądowych oraz w pracach komisji doraźnej ds. opracowania statutu gminy.

Członkowie Komisji aktywnie uczestniczyli w posiedzeniach, wykazując się dużym zaangażowaniem.

Przewodniczący Komisji  
  
Sławomir Moczyński

**Sprawozdanie**  
**Komisji Budżetu i Finansów z działalności w 2019 roku.**

Komisja budżetu i finansów w 2019 roku odbyła 6 posiedzeń. Stałym punktem każdego posiedzenia było wyrażenie opinii do proponowanych przez wójta zmian w budżecie Gminy Drzycim w 2019 roku.

Komisja pozytywnie zaopiniowała wykonanie budżetu gminy oraz sprawozdanie finansowe Gminy za 2018 rok i zaaprobowała projekty uchwał w następujących sprawach:

1. Poboru podatku od nieruchomości, rolnego i leśnego w drodze inkaso, określenia inkasentów i wynagrodzenia za inkaso.
2. Opłaty targowej i opłaty od posiadania psów.
3. Zaciągnięcia i zabezpieczenia kredytu długoterminowego z przeznaczeniem na zadanie pn. „Rozbudowa stacji uzdatniania wody w miejscowości Drzycim.”
4. Uchwalenia zmiany studium uwarunkowań i kierunków zagospodarowania przestrzennego gminy Drzycim.
5. Wzoru wniosku o wypłatę zryczałtowanego dodatku energetycznego.
6. Raportu o stanie gminy.
7. W sprawie wyboru metody ustalania opłaty za gospodarowanie odpadami komunalnymi oraz stawki opłaty.
8. Wyrażenia zgody na udzielenie dotacji dla niepublicznych przedszkoli oraz niepublicznych innych form wychowania przedszkolnego w wysokości wyższej niż określono w art. 17 ust. 3 i art. 21 ust. Ustawy z dnia 27.10.2017 r. o finansowaniu zadań oświatowych.
9. Ustalenia szczegółowych warunków przyznawania i odpłatności za usługi opiekuńcze i specjalistyczne usługi opiekuńcze, z wyłączeniem usług opiekuńczych dla osób z zaburzeniami psychicznymi oraz warunków częściowego lub całkowitego zwolnienia z opłat i trybu ich pobierania.

10. Określenia wysokości stawek podatku od nieruchomości oraz zwolnień w tym podatku na 2020 rok.
11. Ustalenia ceny 1 dt żyta przyjmowanej, jako podstawę obliczenia podatku rolnego w 2020 roku na terenie gminy Drzycim.
12. Wysokości stawek podatku od środków transportowych na rok 2020.
13. Uchwalenia budżetu Gminy Drzycim na rok 2020.
14. Zaciągnięcia i zabezpieczenia długoterminowej pożyczki na zadanie pn. „Budowa oczyszczalni ścieków w Drzycimiu – I etap”.
15. Zaciągnięcia i zabezpieczenia kredytu długoterminowego z przeznaczeniem na pokrycie deficytu budżetowego oraz spłatę wcześniej zaciągniętych zobowiązań z tytułu zaciągniętych pożyczek i kredytów w kwocie 1.928.498,92 zł na pokrycie deficytu budżetowego i zadania:
  1. Budowa 2 nowych zbiorników retencyjnych w stacji uzdatniania wody w Drzycimiu i budowa studni głębinowej w Gródku oraz rozbudowa sieci wodociągowej Dólsk – Mały Dólsk.
  2. Budowa drogi gminnej w Krakówku.
  3. Budowa drogi gminnej w Sierostawiu.
  4. Przebudowa świetlicy wiejskiej w Biechówku w celu uzyskania 2 lokali mieszkalnych.
16. Ustalenia wydatków niewygasających z upływem roku budżetowego 2019 oraz ustalenia planu finansowego tych wydatków.

Komisja budżetu i finansów w całości zrealizowała plan pracy na 2019 rok.

  
Przewodniczący Komisji

Zygmunt Wycinek

**Sprawozdanie z działalności  
Komisji Rewizyjnej Rady Gminy Drzycim  
za rok 2019**

*Komisja Rewizyjna Rady Gminy Drzycim działa na podstawie ustawy z 8 marca 1990 roku o samorządzie gminnym oraz Statutu Gminy Drzycim.*

*Komisja w składzie:*

*Ewa Ancuta  
Ryszard Dembek  
Kamil Kuliczkowski*

*Plan pracy Komisji Rewizyjnej na rok 2019 został przyjęty na sesji Rady Gminy i przedstawiał się następująco:*

**I kwartał**

- *ustalenie planu pracy Komisji na rok 2020*

**II kwartał**

- *Kontrola wykorzystania przyznanych z budżetu gminy środków, przez kluby sportowe za rok 2018*
- *Opinia do wykonania budżetu gminy za rok 2018.*

**III kwartał**

- *Kontrola związana z systemem gospodarowania odpadami – płynność opłat. Porównanie I półrocza 2018 r. i analogicznego okresu 2019 roku.*
- *Opinia do wykonania budżetu gminy za I półrocze 2019 r.*
- *Realizacja funduszy sołeckich.*

**IV kwartał**

- *Kontrola wydatkowanej dotacji przez Świetlicę Gminną w Drzycimiu 2018 r.*
- *Ustalenie planu pracy Komisji na rok 2020*

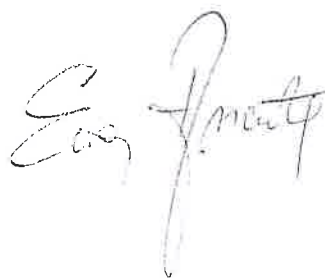
*W oparciu o powyższy plan Komisja Rewizyjna w roku 2019 odbyła 7 posiedzeń.*

*Komisja na swoich posiedzeniach zajmowała się:*

- *21.03.2019 r - Ustaleniem planu pracy Komisji*
- *06.05.2019 r. - Sprawozdaniem finansowym za 2018 r. oraz zapoznaniem się ze stanem mienia Gminy Drzycim za rok 2018*
- *11.06.2019 r - Analizą wykorzystania oraz udokumentowania przyznanych z budżetu Gminy dotacji klubom sportowym w roku 2018*

- 18.09.2019 r - Wykonaniem budżetu Gminy za I półrocze 2019 r obejmujący: dochody, wydatki, kredyty, pożyczki, stopień realizacji zadań z funduszu sołeckiego, sprawozdań jednostek organizacyjnych.
- 18.09.2019 r - Płynnością opłat z tytułu gospodarowania odpadami za I półrocze 2018 w porównaniu z analogicznym okresem roku 2019, Komisja ustaliła % zadłużenie do planowanych dochodów oraz analizowała bieżącą ściągalskość tych należności.
- 21.10.2019 r - Analiza realizacji funduszy sołeckich
- 25.11.2019 r - Wydatkowanie środków przyznanej dotacji na funkcjonowanie Świetlicy Gminnej w Drzycimiu na rok 2018

*W trakcie kontroli w wyniku analizy przedstawionych dokumentów takich jak umowy, faktury, harmonogramy, sprawozdania, zestawienia danych oraz wyjaśnienia pracowników Komisja Rewizyjna pozytywnie opiniowała pracę kontrolowanych jednostek.*

A handwritten signature in black ink, appearing to read 'Ewa Jankowska', is located in the lower right quadrant of the page.

## Sprawozdanie z prac Komisji Skarg Wniosków i Petycji za 2019 rok

Komisja Skarg Wniosków i Petycji w składzie:

1. Marlena Ziatkowska – Przewodnicząca
2. Marek Perlik - członek
3. Zygmunt Wycinek - członek

w roku 2019 spotykała się w razie potrzeb i odbyła 2 posiedzenia: 8 lipca i 20 grudnia, na których rozpatrzyła:

- 1) Wstępnie wniosek mieszkańca gminy (dot. m.in. planowania wydatków budżetowych) i skierowała go wg właściwości do ostatecznego załatwienia przez Pana Wójta,
- 2) Skargę mieszkańców gminy ( dot. przeniesienia placu zabaw w inne miejsce w jednej z miejscowości na terenie gminy ). Skarga została przekazana również do rozpatrzenia przez Wójta Gminy.
- 3) Petycję Pani Renaty Sutor (która wyraziła zgodę na publikowanie danych osobowych) z dnia 28 listopada 2019 r.
- 4) Petycję Pani Renaty Sutor z dnia 6 grudnia 2019 r.

Petycja z dnia 28 listopada 2019 r. została przekazana w zdecydowanie większej części do rozpatrzenia przez: Sejm. Senat i Prezydenta Rzeczypospolitej Polskiej. W pozostałej części została rozpatrzona ostatecznie przez Radę Gminę.

Petycja z dnia 6 grudnia 2019 r. po dokonanej analizie Komisji została przekazana do ostatecznego rozpatrzenia przez Radę Gminy.

Przewodnicząca Komisji  
*Marlena Ziatkowska*  
Marlena Ziatkowska

**PLAN PRACY  
KOMISJI GOSPODARKI I OCHRONY ŚRODOWISKA  
na 2020 rok**

<b>TERMIN</b>	<b>TEMATYKA</b>
<b>I KWARTAŁ</b>	<ol style="list-style-type: none"><li>1. Ustalenie planu pracy Komisji na 2020 rok.</li><li>2. Opiniowanie materiałów na odbywające się sesje Rady Gminy.</li></ol>
<b>II KWARTAŁ</b>	<ol style="list-style-type: none"><li>1. Opinia do sprawozdania z wykonania budżetu gminy za 2019 rok.</li><li>2. Przegląd dróg gminnych i stacji wodociągowej.</li><li>3. Posiedzenie z udziałem Dyrektora Zarządu Dróg Powiatowych.</li></ol>
<b>III KWARTAŁ</b>	<ol style="list-style-type: none"><li>1. Posiedzenie z udziałem właściciela Zakładu Wielobranżowego „Wiązar” (firmy realizującej odbiór odpadów komunalnych).</li><li>2. Opiniowanie materiałów na odbywające się sesje Rady Gminy.</li><li>3. Opinia do sprawozdania z wykonania budżetu za I półrocze 2020 roku.</li></ol>
<b>IV KWARTAŁ</b>	<ol style="list-style-type: none"><li>1. Stanowisko Komisji w zakresie podatków i opłat lokalnych na 2021 rok.</li><li>2. Opiniowanie materiałów na odbywające się w kwartale sesje Rady Gminy.</li><li>3. Opinia do projektu budżetu gminy na 2021 rok.</li><li>4. Opracowanie planu pracy Komisji na 2021 rok.</li></ol>

*Przewodniczący Komisji*

*Marek Perlik*

*Marek Perlik*

**PLAN PRACY  
KOMISJI OŚWIATY I SPRAW SPOŁECZNYCH  
NA 2020 ROK**

<b>Termin</b>	<b>Tematyka</b>
I kwartał	1.Opracowanie planu pracy Komisji na 2020 rok. 2.Opinia do sprawozdania z realizacji zadań z zakresu wspierania rodziny za 2019 rok. 3. Sprawy bieżące.
II kwartał	1.Omówienie i ocena zasobów Gminnego Ośrodka Pomocy Społecznej za 2019 r. 2.Opinia do sprawozdania ze współpracy Gminy Drzycim z organizacjami pozarządowymi. 3.Opinia do sprawozdania z wykonania budżetu za 2019 r. 4.Opiniowanie materiałów na odbywające się sesje Rady Gminy. 5.Sprawy bieżące.
III kwartał	1.Omówienie i opiniowanie sprawozdania z realizacji zadań placówek oświatowych za rok szkolny 2019/2020. 2.Opinia do sprawozdania z realizacji wykonania budżetu za I półrocze 2020 r. 3. Stan przygotowań oświaty do nowego roku szkolnego na terenie Gminy Drzycim z udziałem dyrektorów placówek oświatowych. 4. Sprawy bieżące.
IV kwartał	1.Stanowisko Komisji w zakresie podatków na 2021 rok. 2.Opinia do projektu Gminnego Programu Profilaktyki i Rozwiązywania Problemów Alkoholowych oraz Przeciwdziałania Narkomanii na 2020 rok. 3.Opinia do projektu Gminnego programu współpracy z organizacjami pozarządowymi na 2021 rok. 4.Stanowisko Komisji do projektu budżetu gminy na 2021 rok oraz Wieloletniej Prognozy Finansowej. 5.Opracowanie planu pracy Komisji na 2021 rok. 6.Sprawy bieżące.

Przewodniczący Komisji  
Sławomir Moczyński



## PLAN PRACY KOMISJI BUDŻETU I FINANSÓW NA 2020 ROK

TERMIN	TEMATYKA
<b>I kwartał</b>	<ol style="list-style-type: none"><li>1. Opinia do proponowanych zmian w budżecie gminy 2020 roku.</li><li>2. Opiniowanie projektów uchwał.</li><li>3. Sprawy bieżące.</li></ol>
<b>II kwartał</b>	<ol style="list-style-type: none"><li>1. Wyrażenie opinii do sprawozdania z wykonania budżetu gminy za 2019 rok.</li><li>2. Złożenie sprawozdania z pracy komisji za 2019 rok.</li><li>3. Przyjęcie planu pracy komisji na 2020 rok.</li><li>4. Wyrażenie opinii o proponowanych zmianach w budżecie gminy 2020 roku.</li><li>5. Opiniowanie projektów uchwał.</li><li>6. Sprawy bieżące.</li></ol>
<b>III kwartał</b>	<ol style="list-style-type: none"><li>1. Zaopiniowanie sprawozdania z wykonania budżetu gminy za I półrocze 2020 roku.</li><li>2. Wyrażenie opinii o proponowanych zmianach w budżecie gminy 2020 roku.</li><li>3. Opiniowanie projektów uchwał.</li><li>4. Sprawy bieżące.</li></ol>
<b>IV kwartał</b>	<ol style="list-style-type: none"><li>1. Opinia do projektu budżetu gminy na 2021 rok.</li><li>2. Przyjęcie stanowiska do propozycji stawek podatków i opłat lokalnych na 2021 rok.</li><li>3. Wyrażenie opinii o proponowanych zmianach w budżecie gminy 2020 roku.</li><li>4. Przyjęcie planu pracy komisji na 2021 rok.</li><li>5. Opiniowanie projektów uchwał.</li><li>6. Sprawy bieżące.</li></ol>

  
Przewodniczący Komisji

Zygmunt Wycinek

**PLAN PRACY  
KOMISJI REWIZYJNEJ  
NA 2020 ROK**

<b>TERMIN</b>	<b>T E M A T Y K A</b>
<b>I KWARTAŁ</b>	1. Ustalenie planu pracy Komisji na 2020 rok.
<b>II KWARTAŁ</b>	1. Opinia do wykonania budżetu gminy za 2019 rok. 2. Przegląd procedur przetargowych w przetargach przeprowadzonych w 2019 roku.
<b>III KWARTAŁ</b>	1. Realizacja funduszy sołeckich. 2. Opinia do wykonania budżetu gminy za I półrocze 2019 roku. 3. Kontrola w Gminnym Ośrodku Pomocy Społecznej w zakresie wydatkowania przyznanych z budżetu środków na świadczenia społeczne w 2019 roku i w I półroczu roku bieżącego.
<b>IV KWARTAŁ</b>	1. Kontrola wydatkowanej dotacji przez Gminną Bibliotekę Publiczną w Drzycimiu - 2019 rok . 2. Kontrola związana z systemem gospodarowania odpadami – płynność opłat w 2019 roku i w pierwszym półroczu 2020 r. 3. Ustalenie planu pracy Komisji na 2021 rok.

Przewodnicząca Komisji

  
Ewa Ancuta

**Komisja Gospodarki i Ochrony Środowiska**

**na posiedzeniu w dniu 22 czerwca 2020 r.**

zaopiniowała pozytywnie następujące materiały:

- 1) projekt uchwały w sprawie określenia zasad i trybu korzystania ze świetlic wiejskich Gminy Drzycim,
- 2) projekt uchwały w sprawie wyrażenia zgody na sprzedaż nieruchomości komunalnej położonej w miejscowości Drzycim w drodze przetargu nieograniczonego, wyrażenia zgody na sprzedaż nieruchomości komunalnej położonej w miejscowości Drzycim w drodze przetargu ograniczonego,
- 3) projekt uchwały w sprawie wyrażenia zgody na sprzedaż nieruchomości komunalnej położonej w miejscowości Gacki w drodze przetargu nieograniczonego,
- 4) projekt uchwały w sprawie uchylenia Uchwały Nr XXVI/153/2009 Rady Gminy z dnia 22 października 2009 r. w sprawie ustalenia minimalnych stawek czynszu dzierżawnego za grunty stanowiące własność gminy
- 5) projekt uchwały w sprawie zmiany uchwały w sprawie uszczegółowienia położenia ulic w miejscowości Gródek, gmina Drzycim
- 6) projekt uchwały w sprawie zniesienia formy ochrony przyrody z 7 drzew wchodzących w skład alei przydrożnej będącej pomnikiem przyrody przy drodze powiatowej nr 1213C Osie stacja kolejowa Drzycim
- 7) raport o stanie Gminy,
- 8) Sprawozdanie z wykonania budżetu gminy za 2019 rok.

Drzycim, 25 czerwca 2020 r.

Przewodniczący Komisji

Marek Perlik

*Marek Perlik*

**Komisja Oświaty i Spraw Społecznych**

**odbyła posiedzenie w dniu 23 czerwca 2020 r.**  
**opiniując materiały na XV sesję Rady Gminy:**

**Komisja zaopiniowała pozytywnie:**

- 1) projekt uchwały w sprawie ustalenia planu sieci publicznych przedszkoli i oddziałów przedszkolnych w szkołach podstawowych prowadzonych przez Gminę Drzycim
- 2) projekt uchwały w sprawie określenia średnich cen jednostek paliwa w Gminie Drzycim na rok szkolny 2020/2021
- 3) projekt uchwały w sprawie w sprawie ustalenia wysokości opłat za świadczenia w publicznych przedszkolach i oddziałach przedszkolnych w szkołach prowadzonych przez Gminę Drzycim,
- 4) projekt uchwały w sprawie przystąpienia Gminy Drzycim do realizacji Programu Ministerstwa Rodziny, Pracy i Polityki Społecznej „Opieka wychowawcza” – edycja 2020.
- 5) projekt uchwały w sprawie określenia zasad i trybu korzystania ze świetlic wiejskich Gminy Drzycim,
- 6) „Ocenę zasobów pomocy społecznej za rok 2019,”
- 7) Sprawozdanie z realizacji programu współpracy Gminy Drzycim z organizacjami pozarządowymi oraz innymi podmiotami prowadzącymi działalność pożytku publicznego za 2019 rok,
- 8) raport o stanie Gminy,
- 9) Sprawozdanie z wykonania budżetu Gminy Drzycim za 2019 rok.

Przewodniczący Komisji  
Sławomir Moczyński

Drzycim, 25 czerwca 2020 r. r.

**Komisja Budżetu i Finansów**

**na posiedzeniu w dniu 24 czerwca 2020 roku  
zaopiniowała pozytywnie następujące materiały:**

- 1) projekt uchwały w sprawie określenia zasad i trybu korzystania ze świetlic wiejskich Gminy Drzycim,
- 2) projekt uchwały w sprawie zmian w budżecie gminy na 2020 rok,
- 3) projekt uchwały w sprawie zmian w Wieloletniej Prognozy Finansowej Gminy Drzycim na lata 2020 – 2029,
- 4) projekt uchwały w sprawie udzielenia pomocy finansowej Powiatowi Świeckiemu na zadania związane z organizacją powiatowego, publicznego transportu autobusowego,
- 5) raport o stanie Gminy,
- 6) sprawozdanie z wykonania budżetu Gminy Drzycim za 2019 rok.

  
Przewodniczący Komisji  
Zygmunt Wycinek

Drzycim, 25 czerwca 2020 r.