

**UCHWAŁA NR VI/33/2015
RADY GMINY DRZYCIM
28 maja 2015 roku**

zmieniająca Uchwałę IV/12/2014 Rady Gminy w Drzycimiu z dnia 30 grudnia 2014 roku w sprawie uchwalenia Wieloletniej Prognozy Finansowej Gminy Drzycim na lata 2015 - 2021

Na podstawie art. 226, art. 227, art. 228, art. 230 ust. 6 i art. 243 ustawy z dnia 27 sierpnia 2009 r. o finansach publicznych (t.j. Dz. U. z 2013 r., poz. 885 z późn. zm.)¹ oraz art. 18 ust. 2 pkt 6 ustawy z dnia 8 marca 1990 r. o samorządzie gminnym (t.j. Dz. U. z 2013 r., poz. 594 z późn. zm.)², uchwała się co następuje:

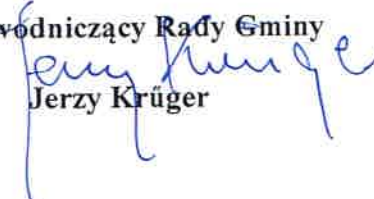
§ 1. W Uchwale Nr IV/12/2014 Rady Gminy w Drzycimiu z dnia 30 grudnia 2014 roku, zmienionej Uchwałą Nr V/24/2015 Rady Gminy Drzycim z dnia 24 marca 2015 roku wprowadza się następujące zmiany:

1. Załącznik Nr 1 do uchwały otrzymuje brzmienie określone w załączniku Nr 1 do niniejszej uchwały.

2. Załącznik Nr 2 do uchwały otrzymuje brzmienie określone w załączniku Nr 2 do niniejszej uchwały.

§ 2. Wykonanie uchwały powierza się Wójtowi Gminy Drzycim.

§ 3. Uchwała wchodzi w życie z dniem podjęcia i podlega ogłoszeniu w sposób zwyczajowo przyjęty na terenie gminy.

Przewodniczący Rady Gminy

Jerzy Krüger

¹ Zmiany do wymienionej ustawy ogłoszono w: Dz.U. z 2013 r., poz. 938, Dz. U. z 2013 r., poz. 1646; Dz.U. z 2014 r., poz. 379, Dz.U. z 2014 r., poz. 911, Dz.U. z 2014 r., poz. 1146; Dz.U. z 2014 r., poz. 1626; Dz.U. z 2014 r., poz. 1877, Dz.U. z 2015 r., poz. 532.

² Zmiany do wymienionej ustawy ogłoszono w: Dz.U. z 2013 r., poz. 645; Dz.U. z 2013 r., poz. 1318; Dz.U. z 2014 r., poz. 379, Dz.U. z 2014 r., poz. 1072.

Uzasadnienie

1. W załączniku Nr 1 do niniejszej uchwały wprowadzono następujące zmiany:

- a) w roku 2015 uaktualniono plan dochodów i wydatków zgodnie z wartościami przyjętymi w uchwale budżetowej,
- b) zaktualizowano wydatki bieżące i majątkowe,
- c) zaktualizowano wynik budżetu, a także przychody i rozchody w 2015 roku,
- d) uaktualniono kwotę kredytów i pożyczek, a także rozchody z tytułu spłat rat kapitałowych i kwotę długu od roku 2015 do 2021.
- e) uaktualniono informacje uzupełniające w całym okresie prognozy,
- f) w roku 2015 uaktualniono wartości zgodnie z wartościami przedsięwzięć zawartymi w załączniku Nr 2.

2. W załączniku Nr 2 do niniejszej uchwały wprowadzono następujące zmiany:

- a) Zwiększono wartość zadania pn.: „Rozbudowa sieci wodociągowej w gminie Drzycim (Drzycim, Wery, Gródek)” w roku 2015 o kwotę 15.500,00 zł, zgodnie ze zmianami zawartymi w uchwale zmieniającej budżet.
- b) Zmniejszono wartość zadania pn.: „Rekultywacja gminnego składowiska odpadów komunalnych w Sierosławku – Rekultywacja składowisk odpadów w województwie kujawsko – pomorskim na cele przyrodnicze” o kwotę 733.750,34 zł, zgodnie ze zmianami zawartymi w uchwale zmieniającej budżet.
- c) Zaktualizowano wartość łącznych nakładów finansowych i limitów zobowiązań w okresie prognozy.

Przewodniczący Rady Gminy


Jerzy Krüger

Wieloletnia Prognoza Finansowa

1)

Załącznik Nr 1 do Uchwały Nr VI/33/2015 Rady Gminy Drzycim z dnia 28 maja 2015 r.

Wyszczególnienie	z tego:										w tym:				
	1	1.1			1.2			1.3		1.4		1.5		1.2.1	1.2.2
		(1.1)+(1.2)	1.1.1	1.1.2	1.1.3	1.1.3.1	1.1.3.2	1.1.3.3	1.1.4	1.1.5	1.2				
Formuła	Docho- dy ogółem*	Docho- dy bieżące*	docho- dy z tytułu udziału we wpływach z podatku dochodowego od osób fizycznych	docho- dy z tytułu udziału we wpływach z podatku dochodowego od osób prawnych	podatki i opłaty ³⁾	w tym: z podatku od nieruchomości	z subwencji ogólnej	z tytułu dotacji i środków przeznaczonych na cele bieżące	Dochody majątkowe*	ze sprzedaży majątku*	z tytułu dotacji oraz środków przeznaczonych na inwestycje				
Wykonanie 2012	14 748 069,77	13 928 876,81	1 509 434,00	16 815,91	2 848 744,14	1 997 940,82	6 004 728,00	3 151 128,92	819 192,96	66 349,00	752 843,96				
Wykonanie 2013	14 121 353,83	14 100 425,07	1 593 114,00	13 117,95	3 179 159,08	2 094 476,55	5 611 327,00	3 338 471,59	20 928,76	2 282,12	18 646,64				
Plan 3 kw. 2014	15 851 555,93	14 839 638,93	2 002 612,00	10 000,00	3 598 840,76	2 250 000,00	5 696 509,00	3 199 308,17	1 011 917,00	311 917,00	700 000,00				
Wykonanie 2014	15 696 524,44	14 898 575,03	2 024 837,00	11 950,19	3 666 919,58	1 968 854,75	5 696 509,00	3 379 893,24	797 949,41	86 526,80	711 422,61				
2015	16 120 672,61	15 380 162,37	2 058 398,00	10 000,00	3 709 444,76	2 240 000,00	5 926 674,00	2 909 504,61	740 510,24	200 000,00	540 510,24				
2016	15 108 774,31	15 083 774,31	2 116 033,14	10 000,00	4 056 738,89	2 300 313,63	6 094 391,00	2 746 611,28	25 000,00	25 000,00	0,00				
2017	15 774 185,16	15 774 185,16	2 159 432,98	10 000,00	4 137 873,67	2 346 319,90	6 155 335,00	3 311 543,51	0,00	0,00	0,00				
2018	16 028 972,42	16 028 972,42	2 203 678,90	10 000,00	4 220 631,14	2 393 246,30	6 216 888,00	3 377 774,38	0,00	0,00	0,00				
2019	16 288 262,03	16 288 262,03	2 248 831,40	10 000,00	4 305 043,76	2 441 111,23	6 279 057,00	3 445 329,87	0,00	0,00	0,00				
2020	16 552 138,16	16 552 138,16	2 294 909,05	10 000,00	4 391 144,64	2 489 933,45	6 341 848,00	3 514 236,47	0,00	0,00	0,00				
2021	16 820 685,54	16 820 685,54	2 341 930,82	10 000,00	4 478 967,53	2 539 732,12	6 405 266,00	3 584 521,19	0,00	0,00	0,00				

1) Wzór może być stosowany także w układzie pionowym, w którym poszczególne pozycje są przedstawione w kolumnach, a lata w wierszach.
 2) Zgodnie z art. 227 ustawy z dnia 27 sierpnia 2009 r. o finansach publicznych (Dz. U. z 2013 r. poz. 885 z póź. zm.) zwanej dalej „ustawą”, wieloletnia prognoza finansowa obejmuje okres roku budżetowego oraz co najmniej trzech kolejnych lat. W sytuacji dłuższego okresu prognozowania finansowego wzór stosuje się także dla lat wykraczających poza minimalny (4 letni) okres prognozy, wynikający z art. 227 ustawy.
 3) W pozycji wykazuje się kwoty wszystkich podatków i opłat pobieranych przez jednostki samorządu terytorialnego, a nie tylko podatków i opłat lokalnych.

Wyszczególnienie	Wynik budżetu *	Przychody budżetu *	Nadwyżka budżetowa z lat ubiegłych	z tego:						w tym:		
				w tym:		Wolne środki, o których mowa w art. 217 ust.2 pkt 6 ustawy *	w tym:		Kredyty, pożyczki, emisja papierów wartościowych *		w tym:	
				na pokrycie deficytu *	4.1.1		4.2	na pokrycie deficytu *			4.2.1	4.3
Lp	3	4	4.1	4.1.1	4.2	4.2.1	4.3	4.3.1	4.4	4.4.1		
Formuła	[1] - [2]	[4.1] + [4.2] + [4.3] + [4.4]										
Wykonanie 2012	644 357,65	1 393 417,22	0,00	0,00	893 417,22	0,00	500 000,00	0,00	0,00	0,00		
Wykonanie 2013	97 294,59	1 395 014,87	0,00	0,00	1 395 014,87	569 619,00	0,00	0,00	0,00	0,00		
Plan 3 kw. 2014	-1 506 957,80	2 024 717,80	0,00	0,00	974 549,46	456 789,46	1 050 168,34	0,00	0,00	0,00		
Wykonanie 2014	-571 847,81	1 891 558,41	0,00	0,00	974 549,46	456 789,46	917 008,95	1 050 168,34	0,00	0,00		
2015	-320 553,68	805 451,63	0,00	0,00	805 451,63	320 553,68	0,00	917 008,95	0,00	0,00		
2016	512 628,00	0,00	0,00	0,00	0,00	0,00	0,00	0,00	0,00	0,00		
2017	886 089,58	0,00	0,00	0,00	0,00	0,00	0,00	0,00	0,00	0,00		
2018	1 354 940,81	0,00	0,00	0,00	0,00	0,00	0,00	0,00	0,00	0,00		
2019	1 099 530,74	0,00	0,00	0,00	0,00	0,00	0,00	0,00	0,00	0,00		
2020	929 174,89	0,00	0,00	0,00	0,00	0,00	0,00	0,00	0,00	0,00		
2021	700 205,53	0,00	0,00	0,00	0,00	0,00	0,00	0,00	0,00	0,00		

5) W pozycji wykazuje się w szczególności kwoty przychodów z tytułu prywatyzacji majątku oraz spłaty pożyczek udzielonych ze środków jednostki.

Wyszczególnienie	Rozchody budżetu *	Spłaty rat kapitałowych kredytów i pożyczek oraz wykup papierów wartościowych *	z tego: w tym:				Inne rozchody niezwiązane ze spłatą długu
			5	5.1	5.1.1	5.1.1.1	
Lp	5	5.1	5.1.1	5.1.1.1	5.1.1.2	5.1.1.3	5.2
Formula	[5.1] + [5.2]		[5.1.1] + [5.1.1.2] + [5.1.1.3]				
Wykonanie 2012	642 760,00	642 760,00	200 000,00	200 000,00	0,00	0,00	0,00
Wykonanie 2013	517 760,00	517 760,00	0,00	0,00	0,00	0,00	0,00
Plan 3 kw. 2014	517 760,00	517 760,00	0,00	0,00	0,00	0,00	0,00
Wykonanie 2014	513 687,00	513 687,00	0,00	0,00	0,00	0,00	0,00
2015	484 897,95	484 897,95	0,00	0,00	0,00	0,00	0,00
2016	512 628,00	512 628,00	0,00	0,00	0,00	0,00	0,00
2017	548 508,00	548 508,00	0,00	0,00	0,00	0,00	0,00
2018	621 008,00	621 008,00	0,00	0,00	0,00	0,00	0,00
2019	621 008,00	621 008,00	0,00	0,00	0,00	0,00	0,00
2020	593 498,92	593 498,92	0,00	0,00	0,00	0,00	0,00
2021	227 858,03	227 858,03	0,00	0,00	0,00	0,00	0,00

6) W pozycji wykazuje się w szczególności wyłączenia wynikające z art. 36 ustawy z dnia 7 grudnia 2012 r. o zmianie niektórych ustaw w związku z realizacją ustawy budżetowej (Dz.U. poz. 1456 oraz z 2013 r. poz. 1199) oraz kwoty wykupu obligacji przychodowych.

Wyszczególnienie	Kwota długu ^x	Kwota zobowiązań wynikających z przejęcia przez jednostkę samorządu terytorialnego zobowiązań po likwidowanych i przekształcanych jednostkach zaliczanych do sektora finansów publicznych	Relacja zrównoważenia wydatków bieżących, o której mowa w art. 242 ustawy	
			8.1	8.2
Lp	6	7	[1.1] - [2.1]	(1.1 + 1.6) - (1.2) - (2.1) - (2.2)
Formuła				
Wykonanie 2012	3 785 380,33	0,00	1 176 301,18	2 069 718,40
Wykonanie 2013	3 267 620,33	0,00	767 551,99	2 162 566,86
Plan 3 kw. 2014	3 800 028,67	0,00	272 865,02	1 247 414,48
Wykonanie 2014	3 609 508,95	0,00	1 055 169,54	2 029 719,00
2015	3 124 506,95	0,00	606 441,88	1 411 693,51
2016	2 611 880,95	0,00	1 534 251,04	1 534 251,04
2017	2 063 372,95	0,00	1 792 674,34	1 792 674,34
2018	1 442 364,95	0,00	1 854 940,81	1 854 940,81
2019	821 356,95	0,00	1 899 530,74	1 899 530,74
2020	227 868,03	0,00	1 929 174,89	1 929 174,89
2021	0,00	0,00	1 900 205,53	1 900 205,53

7) Skorygowanie o środki określone w przepisach dotyczy w szczególności powiększenia o nadwyżkę budżetową z lat ubiegłych, zgodnie z art. 242 ustawy.

8) Pomniejszenie wydatków bieżących, zgodnie z art. 36 ust. 1 pkt 1 ustawy z dnia 7 grudnia 2012 r. o zmianie niektórych ustaw w związku z realizacją ustawy budżetowej, dotyczy lat 2013-2015.

Wyszczególnienie	Przeznaczenie prognozowanej nadwyżki budżetowej ¹⁰⁾	w tym na:		Informacje uzupełniające o wybranych rodzajach wydatków budżetowych							
		10.1	11.1	11.2	11.3 [11.3.1] + [11.3.2]	z tego			11.4	11.5	11.6
						Wydatki związane z funkcjonowaniem organów jednostki samorządu terytorialnego ¹¹⁾	Wydatki objęte limitem, o którym mowa w art. 226 ust. 3 pkt 4 ustawy	bieżące			
Lp	10	10.1	11.1	11.2	11.3	11.3.1	11.3.2	11.4	11.5	11.6	
Formuła											
Wykonanie 2012	0,00	0,00	6 363 999,46	1 700 616,44	1 180 084,10	150 738,75	1 029 345,35	969 562,64	0,00	120 841,70	
Wykonanie 2013	0,00	0,00	6 241 900,50	1 762 877,83	556 000,26	214 757,19	341 243,07	1 400,00	339 843,07	50 000,00	
Plan 3 kw. 2014	0,00	0,00	0,00	0,00	0,00	0,00	0,00	0,00	0,00	0,00	
Wykonanie 2014	0,00	0,00	6 345 736,27	1 944 442,72	1 506 146,63	8 050,00	1 498 096,63	1 403 394,09	454 473,50	567 099,27	
2015	0,00	0,00	7 009 527,85	2 310 050,00	1 025 960,80	0,00	1 025 960,80	823 860,80	843 645,00	36 200,00	
2016	512 628,00	512 628,00	7 019 532,83	2 185 690,50	205 600,00	0,00	205 600,00	205 600,00	0,00	0,00	
2017	886 089,58	548 508,00	7 089 728,15	2 207 547,41	906 584,76	0,00	906 584,76	906 584,76	0,00	0,00	
2018	1 354 940,81	621 008,00	7 169 625,43	2 229 622,88	400 000,00	0,00	400 000,00	400 000,00	0,00	0,00	
2019	1 099 530,74	621 008,00	7 232 231,69	2 251 919,11	0,00	0,00	0,00	0,00	0,00	0,00	
2020	929 174,89	593 498,92	7 304 554,01	2 274 438,30	0,00	0,00	0,00	0,00	0,00	0,00	
2021	700 205,53	227 858,03	7 377 599,55	2 297 182,68	0,00	0,00	0,00	0,00	0,00	0,00	

10) Przeznaczenie nadwyżki budżetowej, inne niż spłaty kredytów, pożyczek i wykup papierów wartościowych, wymaga określenia w objaśnieniach do wieloletniej prognozy finansowej (rozdział od 75017 do 75023).

11) W pozycji wykazuje się kwoty wydatków w ramach zadań własnych klasyfikowanych w dziale 750- Administracja publiczna w rozdziałach właściwych dla organów i urzędów jednostki samorządu terytorialnego.

12) W pozycji wykazuje się wartość inwestycji rozpoczętych co najmniej w poprzednim roku budżetowym, którego dotyczy kolumna.

13) W pozycji wykazuje się wartość nowych inwestycji, które planuje się rozpocząć w roku, którego dotyczy kolumna.

Wyszczególnienie	Finansowanie progr. v, projektów lub zadań realizowanych z udziałem środków, o których mowa w art. 5 ust. 1 pkt 2 i 3 ustawy									
	w tym:		w tym:		w tym:		w tym:		w tym:	
	12.1	12.1.1	12.1.1.1	12.2	12.2.1	12.2.1.1	12.3	12.3.1	12.3.2	
Dochoły bieżące na programy, projekty lub zadania finansowane z udziałem środków, o których mowa w art. 5 ust. 1 pkt 2 i 3 ustawy	12.1.1	12.1.1.1	12.2	12.2.1	12.2.1.1	12.3	12.3.1	12.3.2	Wydatkı bieżące na realizację programu, projektu lub zadania wynikające wyłącznie z zawartych umów z udziałem środków, o których mowa w art. 5 ust. 1 pkt 2 i 3 ustawy	Wydatkı bieżące na realizację programu, projektu lub zadania wynikające wyłącznie z zawartych umów z udziałem środków, o których mowa w art. 5 ust. 1 pkt 2 i 3 ustawy
Lp										
Formuła										
Wykonanie 2012	132 467,34	128 127,94	128 127,94	727 975,00	727 975,00	102 133,40	81 966,43		81 966,43	
Wykonanie 2013	197 787,96	182 543,61	137 369,94	0,00	0,00	214 757,19	182 543,61		137 369,94	
Plan 3 kw. 2014	0,00	0,00	0,00	0,00	0,00	0,00	0,00		0,00	
Wykonanie 2014	137 729,45	129 774,77	129 774,77	400 000,00	400 000,00	161 628,48	134 256,38		134 256,38	
2015	21 066,82	21 066,82	21 066,82	340 510,24	304 667,06	47 066,82	21 066,82		21 066,82	
2016	0,00	0,00	0,00	0,00	0,00	0,00	0,00		0,00	
2017	0,00	0,00	0,00	0,00	0,00	0,00	0,00		0,00	
2018	0,00	0,00	0,00	0,00	0,00	0,00	0,00		0,00	
2019	0,00	0,00	0,00	0,00	0,00	0,00	0,00		0,00	
2020	0,00	0,00	0,00	0,00	0,00	0,00	0,00		0,00	
2021	0,00	0,00	0,00	0,00	0,00	0,00	0,00		0,00	

14) W pozycji 12.1.1.1, 12.2.1.1, 12.3.2, 12.4.2, 12.5.1, 12.6.1, 12.7.1 oraz 12.8.1. wykazuje się wyłącznie kwoty wynikające z umów na realizację programu, projektu lub zadania zawartych na dzień uchwalenia prognozy, a nieplanowanych do zawarcia w okresie prognozy.

Wyszczególnienie	Wydatki majątkowe na programy, projekty lub zadania finansowane z udziałem środków, o których mowa w art. 5 ust. 1 pkt 2 i 3 ustawy	w tym:		Wydatki majątkowe na realizację programu, projektu lub zadania wynikające wyłącznie z zawartych umów z podmiotem dysponującym środkami, o których mowa w art. 5 ust. 1 pkt 2 ustawy	Wydatki na wkład krajowy w związku z umową na realizację programu, projektu lub zadania finansowanego z udziałem środków, o których mowa w art. 5 ust. 1 pkt 2 ustawy bez względu na stopień finansowania tymi środkami	w tym:		Wydatki na wkład krajowy w związku z zawartą po dniu 1 stycznia 2013 r. umową na realizację programu, projektu lub zadania finansowanego w co najmniej 60% środkami, o których mowa w art. 5 ust. 1 pkt 2 ustawy ¹⁵⁾	w tym:		Przychylny z tytułu kredytów, pożyczek, emisji papierów dłużnych, zawartych w związku z umową na realizację programu, projektu lub zadania finansowanego z udziałem środków, o których mowa w art. 5 ust. 1 pkt 2 ustawy bez względu na stopień finansowania tymi środkami	w tym:
		finansowane środkami określonymi w art. 5 ust. 1 pkt 2 ustawy	12.4.1			12.4.2	12.5		12.5.1	12.6		
Lp	12.4	12.4.1	12.4.2	12.5	12.5.1	12.6	12.6.1	12.7	12.7.1			
Formuła												
Wykonanie 2012	982 482,62	204 846,49	204 846,49	0,00	0,00	0,00	0,00	0,00	0,00	0,00	0,00	0,00
Wykonanie 2013	311 400,00	248 000,00	0,00	0,00	0,00	0,00	0,00	0,00	0,00	0,00	0,00	0,00
Plan 3 kw 2014	0,00	0,00	0,00	0,00	0,00	0,00	0,00	0,00	0,00	0,00	0,00	0,00
Wykonanie 2014	736 319,12	383 732,50	736 319,12	352 586,62	352 586,62	0,00	0,00	0,00	0,00	0,00	0,00	0,00
2015	440 150,66	304 667,06	440 150,66	161 483,60	161 483,60	56 540,42	56 540,42	290 000,00	290 000,00	0,00	0,00	0,00
2016	0,00	0,00	0,00	0,00	0,00	0,00	0,00	0,00	0,00	0,00	0,00	0,00
2017	0,00	0,00	0,00	0,00	0,00	0,00	0,00	0,00	0,00	0,00	0,00	0,00
2018	0,00	0,00	0,00	0,00	0,00	0,00	0,00	0,00	0,00	0,00	0,00	0,00
2019	0,00	0,00	0,00	0,00	0,00	0,00	0,00	0,00	0,00	0,00	0,00	0,00
2020	0,00	0,00	0,00	0,00	0,00	0,00	0,00	0,00	0,00	0,00	0,00	0,00
2021	0,00	0,00	0,00	0,00	0,00	0,00	0,00	0,00	0,00	0,00	0,00	0,00

15) Przez program, projekt lub zadanie finansowane w co najmniej 60% środkami, o których mowa w art. 5 ust. 1 pkt 2 ustawy, należy rozumieć także taki program, projekt lub zadanie przynoszące dochód, dla których poziom finansowania ze środków, o których mowa w art. 5 ust. 1 pkt 2 ustawy, ustala się po odliczeniu zyskontowanego dochodu obliczanego zgodnie z przepisami Unii Europejskiej dotyczącymi takiego programu, projektu lub zadania.

Wyszczególnienie	Przychody z tytułu kredytów pożyczek, emisji papierów wartościowych powołujące w związku z zawartą po dniu 1 stycznia 2013 r. umowę na realizację programu, projektu lub zadania finansowanego w co najmniej 60% środkami, o których mowa w art. 5 ust. 1 pkt 2 ustawy	w tym:	Kwoty dotyczące przejęcia i spłaty zobowiązań po samodzielnym publicznych zakładach opieki zdrowotnej oraz pokrycia ujemnego wyniku										
			12.8	12.8.1	13.1	13.2	13.3	13.4	13.5	13.6	13.7		
Formuła													
Wykonanie 2012	0,00	0,00	0,00	0,00	0,00	0,00	0,00	0,00	0,00	0,00	0,00	0,00	0,00
Wykonanie 2013	0,00	0,00	0,00	0,00	0,00	0,00	0,00	0,00	0,00	0,00	0,00	0,00	0,00
Plan 3 kw 2014	0,00	0,00	0,00	0,00	0,00	0,00	0,00	0,00	0,00	0,00	0,00	0,00	0,00
Wykonanie 2014	0,00	0,00	0,00	0,00	0,00	0,00	0,00	0,00	0,00	0,00	0,00	0,00	0,00
2015	0,00	0,00	0,00	0,00	0,00	0,00	0,00	0,00	0,00	0,00	0,00	0,00	0,00
2016	0,00	0,00	0,00	0,00	0,00	0,00	0,00	0,00	0,00	0,00	0,00	0,00	0,00
2017	0,00	0,00	0,00	0,00	0,00	0,00	0,00	0,00	0,00	0,00	0,00	0,00	0,00
2018	0,00	0,00	0,00	0,00	0,00	0,00	0,00	0,00	0,00	0,00	0,00	0,00	0,00
2019	0,00	0,00	0,00	0,00	0,00	0,00	0,00	0,00	0,00	0,00	0,00	0,00	0,00
2020	0,00	0,00	0,00	0,00	0,00	0,00	0,00	0,00	0,00	0,00	0,00	0,00	0,00
2021	0,00	0,00	0,00	0,00	0,00	0,00	0,00	0,00	0,00	0,00	0,00	0,00	0,00

nie uzupełniające o dług i jego spłacie

Wyszczególnienie	14.1	14.2	14.3	w tym:			14.3.3	14.4
				Wydaki zmniejszające dług *	Wypłaty z tytułu wymagalnych poręczeń i gwarancji *	zwiazane z umowami zaliczanymi do tytułów dłużnych państwowego długu publicznego *		
Splaty rat kapitałowych oraz wykup papierów wartościowych, o których mowa w pkt 5.1., wynikające wyłącznie z tytułu zobowiązań już zaciągniętych *	Kwota długu, którego planowana spłata dokonana się z wydatków budżetu *	Wydatki zmniejszające dług *	spłata zobowiązań wymagalnych z lat poprzednich, innych niż w poz. 14.3.3, *	związane z umowami zaliczanymi do tytułów dłużnych państwowego długu publicznego *	wypłaty z tytułu wymagalnych poręczeń i gwarancji *	Wynik operacji niekasowych wpływających na kwotę długu (m.in. umorzenia, różnice kursowe) *		
LP	14.1	14.2	14.3	14.3.1	14.3.2	14.3.3	14.4	
Wykonanie 2012		0,00	0,00	0,00	0,00	0,00	0,00	0,00
Wykonanie 2013	642 760,00	0,00	0,00	0,00	0,00	0,00	0,00	0,00
Plan 3 kw. 2014	517 760,00	0,00	0,00	0,00	0,00	0,00	0,00	0,00
Wykonanie 2014	513 687,00	0,00	0,00	0,00	0,00	0,00	0,00	0,00
2015	484 897,95	0,00	0,00	0,00	0,00	0,00	61 433,33	0,00
2016	512 628,00	0,00	0,00	0,00	0,00	0,00	0,00	0,00
2017	548 508,00	0,00	0,00	0,00	0,00	0,00	0,00	0,00
2018	621 008,00	0,00	0,00	0,00	0,00	0,00	0,00	0,00
2019	621 008,00	0,00	0,00	0,00	0,00	0,00	0,00	0,00
2020	593 498,92	0,00	0,00	0,00	0,00	0,00	0,00	0,00
2021	227 858,03	0,00	0,00	0,00	0,00	0,00	0,00	0,00

* Informacja o spełnieniu wskaźnika spłaty zobowiązań określonego w art. 243 ustawy po uwzględnieniu zobowiązań związku współtworzonego przez jednostkę samorządu terytorialnego, oraz po uwzględnieniu ustawowych wyłączeń zostanie automatycznie wygenerowana przez aplikację wskazaną przez Ministra Finansów, o której mowa w § 4 ust. 1 rozporządzenia Ministra Finansów z dnia 10 stycznia 2013 r. w sprawie wieloletniej prognozy finansowej jednostki samorządu terytorialnego (Dz U poz 86, z późn zm). Automatyczne wyliczenia danych na podstawie wartości historycznych i prognozowanych przez jednostkę samorządu terytorialnego dotyczą w szczególności także poz. 9.6-9.6.1 i pozycji z sekcji nr 16.

** Należy wskazać jedną z następujących podstaw prawnych: art. 240a ust. 4 / art. 240a ust. 8 / art. 240b ust. 8 / art. 240b ust. 16, na który zaciągnięto oraz planuje się zaciągnąć zobowiązania dłużne (prognoza kwoty długu). Okres ten nie podlega wyłączeniu z tytułu niewymagalnych poręczeń i gwarancji, wykraczających poza wspomniany okres, należy zamieścić w objaśnieniach do wieloletniej prognozy finansowej. W przypadku, gdy kwoty wydatków wynikające z limitów wydatków na przedsięwzięcia wykraczają poza okres prognozy kwoty długu to pozycje oznaczone symbolem „x” sporządza się do ostatniego roku, na który ustalono limit wydatków na realizację przedsięwzięć.

16) Pozycje sekcji 15 są wykazywane wyłącznie przez jednostki samorządu terytorialnego emitujące obligacje przychodowe.
17) Pozycje sekcji 16 wykazują wyłącznie jednostki objęte procedurą wynikającą z art. 240a lub art. 240b ustawy

PRZEWODNICĄCY
Rady Gminy
Jerzy Krüger

Limit 2020	Limit 2021	Limit zobowiązań
0,00	0,00	3 506 483,43
0,00	0,00	0,00
0,00	0,00	3 506 483,43
0,00	0,00	451 480,66

0,00	0,00	0,00
0,00	0,00	451 480,66
0,00	0,00	31 600,00
0,00	0,00	22 830,00

0,00	0,00	397 050,66
------	------	------------


0,00	0,00	0,00
0,00	0,00	0,00

L.p.	Nazwa i cel	Jednostka odpowiedzialna lub koordynująca	Okres realizacji		Łączne nakłady finansowe	Limit 2015	Limit 2016	Limit 2017	Limit 2018	Limit 2019
			od	do						
1.2.2	- wydatki majątkowe				0,00	0,00	0,00	0,00	0,00	0,00
1.3	Wydatki na programy, projekty lub zadania pozostałe (inne niż wymienione w pkt 1.1 i 1.2), z tego				3 055 002,77	585 810,14	200 000,00	906 584,76	400 000,00	0,00
1.3.1	- wydatki bieżące				0,00	0,00	0,00	0,00	0,00	0,00
1.3.2	- wydatki majątkowe				3 055 002,77	585 810,14	200 000,00	906 584,76	400 000,00	0,00
1.3.2.1	Budowa budynku socjalnego w m. Jaszczębie	DRZYCIM	2012	2018	741 164,34	0,00	0,00	318 742,37	400 000,00	0,00
1.3.2.2	Budowa remizy strażackiej w Gródku	Urząd Gminy Drzycim	2014	2015	226 200,14	215 310,14	0,00	0,00	0,00	0,00
1.3.2.3	Przebudowa dróg gminnych ulice: Brzozowa, Miodowa, Szkolna, Świerkowa w miejscowości Gródek - Poprawa warunków transportu i komunikacji	DRZYCIM	2010	2017	975 902,39	0,00	0,00	387 842,39	0,00	0,00
1.3.2.4	Rozbudowa sieci wodociągowej w gminie Drzycim (Drzycim, Wery, Gródek) - II etap Wery	Urząd Gminy Drzycim	2013	2015	511 735,90	170 500,00	0,00	0,00	0,00	0,00
1.3.2.5	Utworzenie koszą betonową placu przy Zespole Placówek Oświatowych w Drzycimiu	Urząd Gminy Drzycim	2015	2017	600 000,00	200 000,00	200 000,00	200 000,00	0,00	0,00

Limit 2020	Limit 2021	Limit zobowiązań
0,00	0,00	0,00
0,00	0,00	3 055 002,77
0,00	0,00	0,00
0,00	0,00	3 055 002,77
0,00	0,00	741 164,34
0,00	0,00	226 200,14
0,00	0,00	975 902,39

0,00	0,00	511 735,90
0,00	0,00	600 000,00

PRZEWODNICZĄCY
Rady Gminy
Jerzy Krüger



Część opisowa do wieloletniej prognozy finansowej na lata 2015 do 2021 dla Gminy Drzycim

Wieloletnią prognozę finansową gminy Drzycim na lata 2015-2021 opracowano na podstawie następujących danych i prognoz:

1. Wykonania budżetu za rok 2012, 2013 i przewidywanego wykonania roku 2014.
2. Wytycznych dotyczących założeń makroekonomicznych na potrzeby wieloletnich prognoz finansowych jednostek samorządu terytorialnego opracowanych przez Ministerstwo Finansów.
3. Przepisów ustawy o finansach publicznych, ustawy o samorządzie gminnym oraz ustawy o dochodach jednostek samorządu terytorialnego.

Wieloletnia prognoza finansowa zawiera prognozę dochodów, przychodów, wydatków bieżących i inwestycyjnych, a także rozchodów. W skład wieloletniej prognozy finansowej wchodzi rozszerzona wersja prognozy kwoty długu, wieloletni plan inwestycyjny, objaśnienia przyjętych wartości oraz limity wydatków na programy i projekty realizowane ze środków funduszy strukturalnych.

Wieloletnią prognozę finansową dla gminy Drzycim opracowano na lata 2015 – 2021. Określono wykaz przedsięwzięć realizowanych w latach 2015-2018. Prognozę kwoty długu sporządzono na lata 2015-2021 tj. na okres, na który zaciągnięto oraz planuje się zaciągnąć zobowiązania.

Wykonanie w latach 2012 i 2013 przyjęto wg wartości ze sprawozdań rocznych: Rb-27S, Rb-28S oraz Rb-NDS.

Plan 3 kwartał 2014 rok

Przyjęte wartości są zgodne ze sprawozdaniami za 3 kwartał: Rb-27S, Rb-28S oraz Rb-NDS.

Wykonanie roku 2014 uaktualniono na podstawie sprawozdań budżetowych za IV kwartał 2014 r.

Na kwotę długu na koniec 2014 roku składają się:

a) kredyty:

1. z Banku Spółdzielczego w Osiu oraz Gospodarczego Banku Wielkopolski S.A. w Poznaniu na sfinansowanie inwestycji, kredyt zaciągnięto w 2010 roku w kwocie 3.000.000,00 zł, na koniec 2014 roku pozostanie do spłaty 1.800.000,00 zł, całość spłacona zostanie w 2020 roku.
2. z Banku Spółdzielczego w Osiu na sfinansowanie występującego w roku 2010 deficytu budżetu, kredyt zaciągnięto w 2010 roku w kwocie 1.100.000,00 zł, na koniec 2014 roku pozostanie do spłaty 742.500,00 zł, całość spłacona zostanie w 2021 roku.
3. z Banku Spółdzielczego w Osiu na sfinansowanie zadania pn. „Budowa wielozadaniowych boisk sportowych w Drzycimiu”, kredyt zaciągnięto w 2012 roku w kwocie 300.000,00 zł, na koniec 2014 roku pozostanie do spłaty 150.000,00 zł całość spłacona zostanie w 2016 roku.
4. z Banku Spółdzielczego w Osiu na sfinansowanie zadania pn. „Zagospodarowanie centrum wsi Drzycim”, kredyt zaciągnięto w 2014 roku w kwocie 290.000,00 zł, na koniec 2014 roku pozostanie do spłaty 290.000,00 zł całość spłacona zostanie w 2021 roku.

5. z Banku Spółdzielczego w Osiu na sfinansowanie zadania pn. „Przebudowa dróg gminnych w miejscowości Gródek, ulice: Miodowa, Brzozowa, Świerkowa, Szkolna – I etap, ul. Szkolna”, kredyt zaciągnięto w 2014 roku w kwocie 282.658,03 zł, na koniec 2014 roku pozostanie do spłaty 282.658,03 zł całość spłacona zostanie w 2021 roku.

6. z Banku Spółdzielczego w Osiu na sfinansowanie zadania pn. „Przebudowa dróg gminnych w miejscowości Gródek, ulice: Miodowa, Brzozowa, Świerkowa, Szkolna – II etap, ul. Miodowa”, kredyt zaciągnięto w 2014 roku w kwocie 95.000,00 zł, na koniec 2014 roku pozostanie do spłaty 95.000,00 zł całość spłacona zostanie w 2021 roku.

b) pożyczki:

1. z WFOŚiGW w Toruniu na Termomodernizację Publicznego Gimnazjum w Gródku, pożyczkę zaciągnięto w 2009 roku w kwocie 204.780,33 zł, na koniec 2014 roku pozostało do spłaty 0,00 zł, ponieważ uzyskaliśmy umorzenie pożyczki w wysokości 61.433,33 zł.

2. z WFOŚiGW w Toruniu na Rozbudowę sieci wodociągowej w gminie Drzycim (Drzycim, Wery, Gródek) – I etap Gródek, pożyczkę zaciągnięto w 2014 roku w kwocie 138.838,92 zł, całość spłacona zostanie w 2019 roku.

3. z WFOŚiGW w Toruniu na Termomodernizację budynku komunalnego przy ul. Dworcowej 20 w miejscowości Drzycim, pożyczkę zaciągnięto w 2014 roku w kwocie 110.512,00 zł, całość spłacona zostanie w 2020 roku.

Reasumując kwota długu na koniec 2014 roku stanowi kwotę 3.609.508,95 zł.

Prognozy na lata 2015 – 2021:

W 2015 roku planowane dochody, wydatki, przychody i rozchody są zgodne z uchwałą budżetową na rok 2015.

Planowane dochody budżetu na 2015 r. po zmianie stanowią wielkość **16.120.672,61 zł**, w tym:

a) dochody bieżące w wysokości	15.380.162,37 zł
- dotacje na zadania zlecone	2.219.670,79 zł
- dotacje na podstawie porozumień z organami administracji rządowej	1.500,00 zł
- dotacje na podstawie porozumień między jednostkami samorządu terytorialnego	33.647,00 zł
- dotacje na zadania własne	518.740,00 zł
- subwencje z budżetu państwa	5.926.674,00 zł
- dotacja na realizację zadań finansowanych z udziałem środków UE	21.066,82 zł
- dochody własne gminy	6.543.983,76 zł
- środki otrzymane od pozostałych jednostek zaliczanych do sektora finansów publicznych	114.880,00 zł
b) dochody majątkowe w wysokości	740.510,24 zł
- dotacje i środki otrzymane na inwestycje	540.510,24 zł
- dochody ze sprzedaży majątku	200.000,00 zł

Planowane wydatki budżetu na 2015 r. po zmianie stanowią wielkość **16.441.226,29 zł**, w tym:

a) wydatki bieżące w wysokości, w tym:	14.773.720,49 zł
- wydatki jednostek budżetowych, w tym:	11.018.931,24 zł
- wynagrodzenia osobowe i pochodne od wynagrodzeń	7.009.527,85 zł
- wydatki związane z realizacją ich statutowych zadań	4.009.403,39 zł
- dotacje	871.436,66 zł
- świadczenia na rzecz osób fizycznych	2.656.285,77 zł
- wydatki na programy finansowane z udziałem środków UE	47.066,82 zł
- wydatki na obsługę długu	180.000,00 zł
b) wydatki majątkowe w wysokości	1.667.505,80 zł
- w tym inwestycyjne	1.667.505,80 zł

W przychodach roku 2015 ujęto wolne środki w kwocie 805.451,63 zł, które wynikają z bilansu z wykonania budżetu za 2014 rok. Z wolnych środków zostanie pokryty deficyt w kwocie 320.553,68 zł, spłaty rat z tytułów zaciągniętych pożyczek i kredytów w kwocie 484.897,95 zł. Deficyt po zmianie wynosi 320.553,68 zł.

Zaktualizowano kwotę rozchodów. Zmniejszono ich wysokość o kwotę 32.862,05 zł, w tym:

- kwota 32.760,00 zł, stanowiąca wysokość spłat pożyczki, która została umorzona w 2014 roku, dlatego nie wystąpią spłaty w 2015 roku,
- kwota 102,05 zł, stanowiąca nadpłatę z tytułu kredytu udzielonego przez Bank Spółdzielczy w Osiu z konsorcjum z SGB - Bankiem S.A. (informacja z banku na podstawie pisma nr OBY-ZAiOT/163/15 z dnia 03.04.2015 r.).

Kwota długu na koniec 2015 roku również została zaktualizowana i stanowi 3.124.508,95 zł, tj. 3.609.508,95 zł (dług na koniec 2014 r.) – 484.897,95 zł (spłaty w 2015 roku) – 102,05 zł (nadpłata kredytu) = 3.124.508,95 zł.

W 2016 roku dochody ogółem maleją w stosunku do roku poprzedniego, z uwagi na to iż w 2016 roku nie planuje się dochodów z tytułu dofinansowania zadań majątkowych, co miało miejsce w 2015 roku. Planuje się wzrost dochodów bieżących o wskaźnik 4,5%. Planuje się podwyżkę podatków lokalnych, a także wzrost udziału podatku PIT. Dochody z subwencji zaplanowano na niezmiennym poziomie w stosunku do roku 2015. Planuje się sprzedaż mieszkań w budynku komunalnym (Biechowo, Gacki) za kwotę 25.000 zł. Ponadto wydatki ulegną zmniejszeniu, zarówno bieżące jak i majątkowe. Planuje się znaczne zmniejszenie wydatków bieżących z powodu reorganizacji instytucji kultury w gminie oraz ograniczenie innych bieżących wydatków (zamrożenie płac, zmniejszenie środków dla stowarzyszeń).

W 2017 roku planuje się wzrost dochodów bieżących o wskaźnik 4,6%. Planuje się podwyżkę podatków lokalnych, a także wzrost udziału podatku PIT i subwencji. Zaplanowano wzrost wydatków bieżących i spadek wydatków majątkowych. W roku 2017 prognozy nie jest zachowana zasada zbilansowania budżetu mówiąca o tym, że suma dochodów i przychodów powinna się równać sumie wydatków i rozchodów, jednakże konstruując prognozę przyjęto, że dane powinny być realistyczne dlatego nie zawyżano wydatków tylko jeżeli nie było potrzeb wykazywano nadwyżkę budżetową. Zakłada się, że planowana nadwyżka zostanie przeznaczona w miarę potrzeb na spłaty zobowiązań i wydatki majątkowe, a jeżeli nie zostanie w pełni wykorzystana to wejdzie w nadwyżkę budżetową lat kolejnych.

W 2018 roku planuje się wzrost dochodów bieżących o wskaźnik 1,6%.
Zaplanowano wzrost wydatków bieżących.

W roku 2018 prognozy nie jest zachowana zasada zbilansowania budżetu mówiąca o tym, że suma dochodów i przychodów powinna się równać sumie wydatków i rozchodów, jednakże konstruując prognozę przyjęto, że dane powinny być realistyczne dlatego nie zawyżano wydatków tylko jeżeli nie było potrzeb wykazywano nadwyżkę budżetową. Zakłada się, że planowana nadwyżka zostanie przeznaczona w miarę potrzeb na spłaty zobowiązań i wydatki majątkowe, a jeżeli nie zostanie w pełni wykorzystana to wejdzie w nadwyżkę budżetową lat kolejnych.

W 2019 roku planuje się wzrost dochodów bieżących o wskaźnik 1,6%.
Zaplanowano wzrost wydatków bieżących o 1,6%.

W roku 2019 prognozy nie jest zachowana zasada zbilansowania budżetu mówiąca o tym, że suma dochodów i przychodów powinna się równać sumie wydatków i rozchodów, jednakże konstruując prognozę przyjęto, że dane powinny być realistyczne dlatego nie zawyżano wydatków tylko jeżeli nie było potrzeb wykazywano nadwyżkę budżetową. Zakłada się, że planowana nadwyżka zostanie przeznaczona w miarę potrzeb na spłaty zobowiązań i wydatki majątkowe, a jeżeli nie zostanie w pełni wykorzystana to wejdzie w nadwyżkę budżetową lat kolejnych.

W 2020 roku planuje się wzrost dochodów bieżących o wskaźnik 1,6%.
Zaplanowano wzrost wydatków bieżących o 1,6%.

W roku 2020 prognozy nie jest zachowana zasada zbilansowania budżetu mówiąca o tym, że suma dochodów i przychodów powinna się równać sumie wydatków i rozchodów, jednakże konstruując prognozę przyjęto, że dane powinny być realistyczne dlatego nie zawyżano wydatków tylko jeżeli nie było potrzeb wykazywano nadwyżkę budżetową. Zakłada się, że planowana nadwyżka zostanie przeznaczona w miarę potrzeb na spłaty zobowiązań i wydatki majątkowe, a jeżeli nie zostanie w pełni wykorzystana to wejdzie w nadwyżkę budżetową lat kolejnych.

W 2021 roku planuje się wzrost dochodów bieżących o wskaźnik 1,6%.
Zaplanowano wzrost wydatków bieżących o 2,03%.

W roku 2021 prognozy nie jest zachowana zasada zbilansowania budżetu mówiąca o tym, że suma dochodów i przychodów powinna się równać sumie wydatków i rozchodów, jednakże konstruując prognozę przyjęto, że dane powinny być realistyczne dlatego nie zawyżano wydatków tylko jeżeli nie było potrzeb wykazywano nadwyżkę budżetową. Zakłada się, że planowana nadwyżka zostanie przeznaczona w miarę potrzeb na spłaty zobowiązań i wydatki majątkowe, a jeżeli nie zostanie w pełni wykorzystana to wejdzie w nadwyżkę budżetową lat kolejnych.

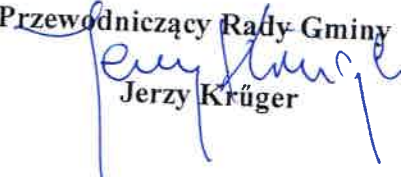
W latach 2017-2021 nie planuje się żadnych dochodów majątkowych.

W latach 2017 – 2021 zakłada się, że planowana nadwyżka zostanie przeznaczona w miarę potrzeb na spłaty zobowiązań i wydatki majątkowe, a jeżeli nie zostanie w pełni wykorzystana to wejdzie w nadwyżkę budżetową lat kolejnych.

W latach 2016 – 2021 zakłada się wydatki majątkowe zawarte w wykazie przedsięwzięć, a także jednoroczne niezbędne do sprawnego działania gminy. W latach 2019 - 2021 zakłada się tylko realizację wydatków majątkowych jednorocznych związanych z niezbędnymi modernizacjami dróg i budynków komunalnych. Niewykorzystane środki pozostają w nadwyżce budżetowej. W wieloletniej prognozie starano się przedstawiać przedsięwzięcia realistycznie, których realizacja przypadła w latach 2015 – 2019.

W latach 2017 – 2021 prognozy nie jest zachowana zasada zbilansowania budżetu mówiąca o tym, że suma dochodów i przychodów powinna się równać sumie wydatków i rozchodów, jednakże konstruując prognozę przyjęto, że dane powinny być realistyczne dlatego nie zawyżano wydatków, tylko jeżeli nie było potrzeb wykazywano nadwyżkę budżetową.

Przewodniczący Rady Gminy



Jerzy Krüger