

**UCHWAŁA NR XXXVI/254/2014
RADY GMINY DRZYCIM
z dnia 7 listopada 2014 r.**

zmieniająca Uchwałę XXIX/187/2013 Rady Gminy w Drzycimiu z dnia 17 grudnia 2013 roku w sprawie uchwalenia Wieloletniej Prognozy Finansowej Gminy Drzycim na lata 2014 - 2021


Na podstawie art. 226, art. 227, art. 228, art. 230 ust. 6 i art. 243 ustawy z dnia 27 sierpnia 2009 r. o finansach publicznych (t.j. Dz. U. z 2013 r., poz. 885 z późn. zm.)¹ oraz art. 18 ust. 2 pkt 6 ustawy z dnia 8 marca 1990 r. o samorządzie gminnym (t.j. Dz. U. z 2013 r., poz. 594 z późn. zm.)², uchwala się co następuje:

§ 1. W Uchwale Nr XXIX/187/2013 Rady Gminy w Drzycimiu z dnia 17 grudnia 2013 roku, zmienionej Uchwałą Nr XXXI/205/2014 Rady Gminy Drzycim z dnia 25 marca 2014 r., Uchwałą Nr XXXII/220/2014 Rady Gminy Drzycim z dnia 27 maja 2014 r., Uchwałą Nr XXXIV/235/2014 Rady Gminy Drzycim z dnia 26 sierpnia 2014 r. wprowadza się następujące zmiany:

1. Załącznik Nr 1 do uchwały otrzymuje brzmienie określone w załączniku Nr 1 do niniejszej uchwały.
2. Załącznik Nr 2 do uchwały otrzymuje brzmienie określone w załączniku Nr 2 do niniejszej uchwały.

§ 2. Wykonanie uchwały powierza się Wójtowi Gminy Drzycim.

§ 3. Uchwała wchodzi w życie z dniem podjęcia i podlega ogłoszeniu w sposób zwyczajowo przyjęty na terenie gminy.


Przewodniczący Rady Gminy
Józef Gawrych

¹ Zmiany do wymienionej ustawy ogłoszono w: Dz.U. z 2013 r., poz. 958, Dz. U. z 2013 r., poz. 1645, Dz.U. z 2014 r., poz. 379, Dz.U. z 2014 r., poz. 911, Dz.U. z 2014 r., poz. 1146.


² Zmiany do wymienionej ustawy ogłoszono w: Dz.U. z 2013 r., poz. 645; Dz.U. z 2013 r., poz. 1318, Dz.U. z 2014 r., poz. 379, Dz.U. z 2014 r., poz. 1072.

Uzasadnienie

1. W załączniku Nr 1 do niniejszej uchwały wprowadzono następujące zmiany:

- a) w roku 2014 uaktualniono plan dochodów i wydatków zgodnie z wartościami przyjętymi w uchwale budżetowej,
- b) zaktualizowano wydatki bieżące i majątkowe,
- c) w 2015 roku uaktualniono wartości wydatków bieżących i majątkowych.

2. W załączniku Nr 2 do niniejszej uchwały nie wprowadzono żadnych zmian.


Przewodniczący Rady Gminy
Józef Gawrych

Część opisowa do wieloletniej prognozy finansowej na lata 2014 do 2021 dla Gminy Drzycim

Zmiany do Wieloletniej prognozy finansowej gminy Drzycim na lata 2014-2021 opracowano na podstawie następujących danych i prognoz:

1. Wykonania budżetu za rok 2011, 2012 i wykonania roku 2013.
2. Wytycznych dotyczących założeń makroekonomicznych na potrzeby wieloletnich prognoz finansowych jednostek samorządu terytorialnego opracowanych przez Ministerstwo Finansów.
3. Przepisów ustawy o finansach publicznych, ustawy o samorządzie gminnym oraz ustawy o dochodach jednostek samorządu terytorialnego.

Wieloletnia prognoza finansowa zawiera prognozę dochodów, przychodów, wydatków bieżących i inwestycyjnych, a także rozchodów. W skład wieloletniej prognozy finansowej wchodzi rozszerzona wersja prognozy kwoty długu, wieloletni plan inwestycyjny, objaśnienia przyjętych wartości oraz limity wydatków na programy i projekty realizowane ze środków funduszy strukturalnych.

Wieloletnią prognozę finansową dla gminy Drzycim opracowano na lata 2014-2021. Określono wykaz przedsięwzięć realizowanych w latach 2014-2017. Prognozę kwoty długu sporządzono na lata 2014-2021 tj. na okres, na który zaciągnięto oraz planuje się zaciągnąć zobowiązania.

Wykonanie w latach 2011, 2012 i 2013 przyjęto wg wartości ze sprawozdań rocznych: Rb-27S, Rb-28S oraz Rb-NDS.

Plan 3 kwartał 2013 rok

Przyjęte wartości są zgodne ze sprawozdaniami za 3 kwartał: Rb-27S, Rb-28S oraz Rb-NDS.

Na kwotę długu na koniec 2013 roku składają się:

a) kredyty:

1. z Banku Spółdzielczego w Osiu oraz Gospodarczego Banku Wielkopolski S.A. w Poznaniu na sfinansowanie inwestycji, kredyt zaciągnięto w 2010 roku w kwocie 3.000.000,00 zł, na koniec 2013 roku pozostanie do spłaty 2.100.000,00 zł, całość spłacona zostanie w 2020 roku.
2. z Banku Spółdzielczego w Osiu na sfinansowanie występującego w roku 2010 deficytu budżetu, kredyt zaciągnięto w 2010 roku w kwocie 1.100.000,00 zł, na koniec 2013 roku pozostanie do spłaty 852.500,00 zł, całość spłacona zostanie w 2021 roku.
3. z Banku Spółdzielczego w Osiu na sfinansowanie zadania pn. „Budowa wielozadaniowych boisk sportowych w Drzycimiu”, kredyt zaciągnięto w 2012 roku w kwocie 300.000,00 zł, na koniec 2013 roku pozostanie do spłaty 225.000,00 zł całość spłacona zostanie w 2016 roku.

b) pożyczki:

1. z WFOŚiGW w Toruniu na Termomodernizację Publicznego Gimnazjum w Gródku, pożyczkę zaciągnięto w 2009 roku w kwocie 204.780,33 zł, na koniec 2013 roku pozostanie do spłaty 90.120,33 zł, całość spłacona zostanie w 2016 roku.

Prognozy na lata 2014 – 2021:

W 2014 roku planowane dochody, wydatki, przychody i rozchody są zgodne z uchwałą budżetową na rok 2014.

Planowane dochody budżetu na 2014 r. po zmianie stanowią wielkość 16.217.744,57 zł, w tym:

a) dochody bieżące w wysokości	15.222.614,57 zł
- dotacje na zadania zlecone	2.562.327,67 zł
- dotacje na podstawie porozumień z organami administracji rządowej	1.500,00 zł
- dotacje na podstawie porozumień między jednostkami samorządu terytorialnego	27.367,32 zł
- dotacje na zadania własne	783.214,00 zł
- subwencje z budżetu państwa	5.696.509,00 zł
- dotacja na realizację zadań finansowanych z udziałem środków UE	173.280,82 zł
- dochody własne gminy	5.903.455,76 zł
- środki otrzymane od pozostałych jednostek zaliczanych do sektora finansów publicznych	74.960,00 zł
b) dochody majątkowe w wysokości	995.130,00 zł
- dotacje i środki otrzymane na inwestycje	711.423,00 zł
- dochody ze sprzedaży majątku	283.707,00 zł

Planowane wydatki budżetu na 2014 r. po zmianie stanowią wielkość 17.724.702,37 zł, w tym:

a) wydatki bieżące w wysokości, w tym:	14.932.962,55 zł
- wydatki jednostek budżetowych, w tym:	10.533.400,87 zł
- wynagrodzenia osobowe i pochodne od wynagrodzeń	6.716.657,49 zł
- wydatki związane z realizacją ich statutowych zadań	3.816.743,38 zł
- dotacje	858.417,71 zł
- świadczenia na rzecz osób fizycznych	3.048.478,53 zł
- wydatki na programy finansowane z udziałem środków UE	192.665,44 zł
- wydatki na obsługę długu	300.000,00 zł
b) wydatki majątkowe w wysokości	2.791.739,82 zł
- w tym inwestycyjne	2.791.739,82 zł

W przychodach roku 2014 ujęto wolne środki w kwocie 974.549,46 zł, które wynikają ze sprawozdania Rb-NDS za 2013 rok, a także bilansu z wykonania budżetu za 2013 rok. Z wolnych środków zostanie pokryty deficyt w kwocie 456.789,46 zł, spłaty rat z tytułów zaciągniętych pożyczek i kredytów w kwocie 517.760,00 zł. Deficyt wynosi 1.506.957,80 zł.

Planuje się zaciągnąć trzy kredyty długoterminowe i dwie pożyczki długoterminowe, a także pożyczkę krótkoterminową na wyprzedzające finansowanie działań finansowanych ze środków pochodzących z budżetu Unii Europejskiej. W szczególności wygląda to następująco:

LP.	WYSZCZEGÓNIENIE	KWOTA W ZŁ	NAZWA ZADANIA INWESTYCYJNEGO
1	Kredyt długoterminowy	290.168,34	Zagospodarowanie centrum wsi Drzycim
2	Kredyt długoterminowy	305.000,00	Przebudowa dróg gminnych w miejscowości Gródek, ulice: Miodowa, Brzozowa, Świerkowa, Szkolna – I etap, ul. Szkolna
3	Kredyt długoterminowy	95.000,00	Przebudowa dróg gminnych w miejscowości Gródek, ulice: Miodowa, Brzozowa, Świerkowa, Szkolna – II etap, ul. Miodowa
4	Pożyczka długoterminowa	240.000,00	Rozbudowa sieci wodociągowej w gminie Drzycim (Drzycim, Wery, Gródek) – I etap Gródek
5	Pożyczka długoterminowa	120.000,00	Termomodernizacja budynku komunalnego przy ul. Dworcowej 20 w miejscowości Drzycim
6	Pożyczka krótkoterminowa na wyprzedzające finansowanie	400.000,00	Zagospodarowanie centrum wsi Drzycim

W 2015 roku dochody ogółem wzrosną. Planuje się uzyskać wysokie dochody majątkowe z tytułu dofinansowania realizacji zadania pn.: „Rekultywacja gminnego składowiska odpadów komunalnych w Sierosławku – Rekultywacja składowisk odpadów w województwie kujawsko – pomorskim na cele przyrodnicze”. Planuje się wzrost dochodów bieżących o wskaźnik PKB (103,8%), który stanowi załącznik do Wytycznych dotyczących założeń makroekonomicznych na potrzeby wieloletnich prognoz finansowych jednostek samorządu terytorialnego, które są opublikowane na stronie Ministerstwa Finansów.

Ponadto wydatki ulegną zmniejszeniu, zarówno bieżące jak i majątkowe. Planuje się znaczne zmniejszenie wydatków bieżących z powodu reorganizacji instytucji kultury w gminie oraz ograniczenie innych bieżących wydatków (zamrożenie plac, zmniejszenie środków dla stowarzyszeń). Uaktualniono wartość przedsięwzięć i dane uzupełniające dotyczące realizacji wydatków majątkowych finansowanych środkami z Unii Europejskiej.

W 2016 roku planuje się wzrost dochodów bieżących o wskaźnik PKB (104,3%), który stanowi załącznik do Wytycznych dotyczących założeń makroekonomicznych na potrzeby wieloletnich prognoz finansowych jednostek samorządu terytorialnego, które są opublikowane na stronie Ministerstwa Finansów.

Planuje się sprzedaż mieszkania w budynku komunalnym za kwotę 10.000 zł.

Zaplanowano również nieznaczny spadek wydatków bieżących, w stosunku do roku poprzedniego co jest konsekwencją polityki oszczędnościowej gminy. W roku 2016 prognozy nie jest zachowana zasada zbilansowania budżetu mówiąca o tym, że suma dochodów i przychodów powinna się równać sumie wydatków i rozchodów, jednakże konstruując prognozę przyjęto, że dane powinny być realistyczne dlatego nie zawyżano wydatków tylko jeżeli nie było potrzeb wykazywano nadwyżkę budżetową. Zakłada się, że planowana nadwyżka zostanie przeznaczona w miarę potrzeb na spłaty zobowiązań i wydatki majątkowe, a jeżeli nie zostanie w pełni wykorzystana to wejdzie w nadwyżkę budżetową lat kolejnych.

W 2017 roku planuje się wzrost dochodów bieżących o wskaźnik PKB (104,3%), który stanowi załącznik do Wytycznych dotyczących założeń makroekonomicznych na potrzeby wieloletnich prognoz finansowych jednostek samorządu terytorialnego, które są opublikowane na stronie Ministerstwa Finansów. Zaplanowano wzrost wydatków bieżących. W roku 2017 prognozy nie jest zachowana zasada zbilansowania budżetu mówiąca o tym, że suma dochodów i przychodów powinna się równać sumie wydatków i rozchodów, jednakże konstruując prognozę przyjęto, że dane powinny być realistyczne dlatego nie zawyżano wydatków tylko jeżeli nie było potrzeb wykazywano nadwyżkę budżetową. Zakłada się, że planowana nadwyżka zostanie przeznaczona w miarę potrzeb na spłaty zobowiązań i wydatki majątkowe, a jeżeli nie zostanie w pełni wykorzystana to wejdzie w nadwyżkę budżetową lat kolejnych.

W 2018 roku planuje się wzrost dochodów bieżących o wskaźnik PKB (104,1%), który stanowi załącznik do Wytycznych dotyczących założeń makroekonomicznych na potrzeby wieloletnich prognoz finansowych jednostek samorządu terytorialnego, które są opublikowane na stronie Ministerstwa Finansów. Zaplanowano wzrost wydatków bieżących o 1,3%. W roku 2018 prognozy nie jest zachowana zasada zbilansowania budżetu mówiąca o tym, że suma dochodów i przychodów powinna się równać sumie wydatków i rozchodów, jednakże konstruując prognozę przyjęto, że dane powinny być realistyczne dlatego nie zawyżano wydatków tylko jeżeli nie było potrzeb wykazywano nadwyżkę budżetową. Zakłada się, że planowana nadwyżka zostanie przeznaczona w miarę potrzeb na spłaty zobowiązań i wydatki majątkowe, a jeżeli nie zostanie w pełni wykorzystana to wejdzie w nadwyżkę budżetową lat kolejnych.

W 2019 roku planuje się wzrost dochodów bieżących o wskaźnik PKB (103,8%), który stanowi załącznik do Wytycznych dotyczących założeń makroekonomicznych na potrzeby wieloletnich prognoz finansowych jednostek samorządu terytorialnego, które są opublikowane na stronie Ministerstwa Finansów. Zaplanowano wzrost wydatków bieżących o 1,5%. W roku 2019 prognozy nie jest zachowana zasada zbilansowania budżetu mówiąca o tym, że suma dochodów i przychodów powinna się równać sumie wydatków i rozchodów, jednakże konstruując prognozę przyjęto, że dane powinny być realistyczne dlatego nie zawyżano wydatków tylko jeżeli nie było potrzeb wykazywano nadwyżkę budżetową. Zakłada się, że planowana nadwyżka zostanie przeznaczona w miarę potrzeb na spłaty zobowiązań i wydatki majątkowe, a jeżeli nie zostanie w pełni wykorzystana to wejdzie w nadwyżkę budżetową lat kolejnych.

W 2020 roku planuje się wzrost dochodów bieżących o wskaźnik PKB (103,3%), który stanowi załącznik do Wytycznych dotyczących założeń makroekonomicznych na potrzeby wieloletnich prognoz finansowych jednostek samorządu terytorialnego, które są opublikowane na stronie Ministerstwa Finansów. Zaplanowano wzrost wydatków bieżących o 1,6%. W roku 2020 prognozy nie jest zachowana zasada zbilansowania budżetu mówiąca o tym, że suma dochodów i przychodów powinna się równać sumie wydatków i rozchodów, jednakże konstruując prognozę przyjęto, że dane powinny być realistyczne dlatego nie zawyżano wydatków tylko jeżeli nie było potrzeb wykazywano nadwyżkę budżetową. Zakłada się, że planowana nadwyżka zostanie przeznaczona w miarę potrzeb na spłaty zobowiązań i wydatki majątkowe, a jeżeli nie zostanie w pełni wykorzystana to wejdzie w nadwyżkę budżetową lat kolejnych.

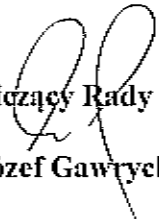
W 2021 roku planuje się wzrost dochodów bieżących o wskaźnik PKB (103,2%), który stanowi załącznik do Wytycznych dotyczących założeń makroekonomicznych na potrzeby wieloletnich prognoz finansowych jednostek samorządu terytorialnego, które są opublikowane na stronie Ministerstwa Finansów. Zaplanowano wzrost wydatków bieżących o 2,03%. W roku 2021 prognozy nie jest zachowana zasada zbilansowania budżetu mówiąca o tym, że suma dochodów i przychodów powinna się równać sumie wydatków i rozchodów, jednakże konstruując prognozę przyjęto, że dane powinny być realistyczne dlatego nie zawyżano wydatków tylko jeżeli nie było potrzeb wykazywano nadwyżkę budżetową. Zakłada się, że planowana nadwyżka zostanie przeznaczona w miarę potrzeb na spłaty zobowiązań i wydatki majątkowe, a jeżeli nie zostanie w pełni wykorzystana to wejdzie w nadwyżkę budżetową lat kolejnych.

W latach 2017-2021 nie planuje się żadnych dochodów majątkowych.

W latach 2016 – 2021 zakłada się, że planowana nadwyżka zostanie przeznaczona w miarę potrzeb na spłaty zobowiązań i wydatki majątkowe, a jeżeli nie zostanie w pełni wykorzystana to wejdzie w nadwyżkę budżetową lat kolejnych.

W latach 2015 – 2021 zakłada się wydatki majątkowe zawarte w wykazie przedsięwzięć, a także jednoroczne niezbędne do sprawnego działania gminy. W latach 2018 - 2021 zakłada się tylko realizację wydatków majątkowych jednorocznych związanych z niezbędnymi modernizacjami dróg i budynków komunalnych. Niewykorzystane środki pozostają w nadwyżce budżetowej. W wieloletniej prognozie starano się przedstawiać przedsięwzięcia realistycznie, których realizacja przypadła w latach 2014 – 2018.

W latach 2016 – 2021 prognozy nie jest zachowana zasada zbilansowania budżetu mówiąca o tym, że suma dochodów i przychodów powinna się równać sumie wydatków i rozchodów, jednakże konstruując prognozę przyjęto, że dane powinny być realistyczne dlatego nie zawyżano wydatków tylko jeżeli nie było potrzeb wykazywano nadwyżkę budżetową.


Przewodniczący Rady Gminy

Józef Gawrych

Wieloletnia Prognoza Finansowa

1)

Załącznik Nr 1 do Uchwały Nr XXVII/254/2014 Rady Gminy Drzycim z dnia 7 listopada 2014 r.

Wyszczególnienie	Dochody ogółem ⁶	w tym:						z tego:			w tym:	
		1.1	1.1.1	1.1.2	1.1.3	1.1.3.1	1.1.4	1.1.5	1.2	1.2.1	1.2.2	
Lp	1	1.1.1	1.1.2	1.1.3	1.1.3.1	1.1.4	1.1.5	1.2	1.2.1	1.2.2		
Formuła	[1.1]x[1.2]											
Wykonanie 2011	15 969 989,03	13 531 065,81	5 237,08	2 910 145,03	2 104 301,09	5 530 760,00	3 047 073,89	2 438 903,22	45 176,37			
Wykonanie 2012	14 748 089,77	13 928 076,81	16 815,81	2 048 744,14	1 997 040,82	6 004 728,00	3 151 128,92	819 192,98	66 349,00			
Plan 3 kw. 2013	14 302 279,88	13 935 279,88	1 653 410,00	3 624 710,76	2 186 827,00	5 611 327,00	2 979 057,90	367 000,00	367 000,00			
Wykonanie 2013	14 121 353,83	14 100 425,07	1 593 114,00	3 179 159,08	2 094 476,55	5 611 327,00	3 338 471,50	29 928,76	2 282,12			
2014	16 217 744,87	15 222 814,57	2 002 812,00	3 632 818,76	2 250 000,00	5 686 509,00	3 547 689,81	995 130,00	283 707,00			
2015	15 073 123,65	14 587 652,65	1 857 771,48	3 938 561,45	2 230 401,58	5 724 114,57	2 714 466,64	1 065 461,00	19 000,00			
2016	15 224 932,14	15 214 932,14	1 813 504,62	4 050 738,89	2 300 313,03	5 781 355,82	3 246 611,28	10 000,00	10 000,00			
2017	15 869 174,22	15 869 174,22	1 951 774,71	4 137 873,67	2 346 319,90	5 896 982,94	3 311 543,51	0,00	0,00			
2018	18 519 810,36	18 519 810,36	1 990 810,20	4 220 631,14	2 395 286,20	5 987 382,80	3 377 774,38	0,00	0,00			
2019	17 147 583,16	17 147 583,16	2 030 626,40	4 305 043,77	2 443 192,02	6 107 130,25	3 445 329,87	0,00	0,00			
2020	17 713 432,74	17 713 432,74	2 071 338,93	4 381 144,64	2 492 065,86	6 229 272,86	3 514 236,47	0,00	0,00			
2021	18 280 262,59	18 280 262,59	2 112 863,71	4 470 967,53	2 541 898,98	6 353 585,31	3 584 521,19	0,00	0,00			

1) Wzór może być stosowany także w układzie planowym, w którym poszczególne pozycje są przedstawiane w kolumnach, a lata w wierszach.

2) Zgodnie z art. 227 ustawy z dnia 27 sierpnia 2009 r. o finansach publicznych (Dz. U. z 2013 r. poz. 885 z późn. zm.) swobodnie (dalej "ustawą"), wieloletnia prognoza finansowa obejmuje okres roku budżetowego oraz co najmniej trzech kolejnych lat. W sytuacji dłuższego okresu prognozowania finansowego wzór stosuje się także dla lat wykracających poza minimalny (4-letni) okres prognozy, wynikający z art. 227 ustawy.

3) W pozycji wykazuje się kwoty wszystkich podatków i opłat pobieranych przez jednostki samorządu terytorialnego, a nie tylko podatków i opłat lokalnych.

Wyszaczkowanie	Wynik budżetu ^a	Przychody budżetu ^a	Nadwyżka budżetowa z lat ubiegłych	z tego:					w tym:
				4.1	4.2	4.2.1	4.3	4.3.1	
Lp	3	4	4.1	4.2	4.2.1	4.3	4.3.1	4.4	4.4.1
Formuła	[1]-[2]	[4.1]+[4.2]+[4.3]+[4.4]							
Wykonanie 2011	1 848 254,81	777 134,53	0,00	777 134,53	0,00	0,00	0,00	0,00	0,00
Wykonanie 2012	644 957,05	1 393 417,22	0,00	893 417,22	0,00	500 000,00	0,00	0,00	0,00
Plan 3 kw. 2013	-643 459,00	1 395 014,87	0,00	1 395 014,87	643 459,00	0,00	0,00	0,00	0,00
Wykonanie 2013	97 294,56	1 395 014,87	0,00	1 395 014,87	589 619,00	0,00	0,00	0,00	0,00
2014	-1 506 957,80	2 024 717,80	0,00	974 549,46	456 789,46	1 050 168,34	1 050 168,34	0,00	0,00
2015	517 780,00	0,00	0,00	0,00	0,00	0,00	0,00	0,00	0,00
2016	1 174 538,81	0,00	0,00	0,00	0,00	0,00	0,00	0,00	0,00
2017	1 487 863,40	0,00	0,00	0,00	0,00	0,00	0,00	0,00	0,00
2018	1 045 778,75	0,00	0,00	0,00	0,00	0,00	0,00	0,00	0,00
2019	1 858 831,87	0,00	0,00	0,00	0,00	0,00	0,00	0,00	0,00
2020	2 090 469,47	0,00	0,00	0,00	0,00	0,00	0,00	0,00	0,00
2021	2 159 782,56	0,00	0,00	0,00	0,00	0,00	0,00	0,00	0,00

5) W pozycji wykazuje się w szczególności kwoty przychodów z tytułu prywatyzacji majątku, spłaty pożyczek udzielonych ze środków jednostki.

Wyszaczkowanie	Rozchody budżetu *	z tego:						Inne rozchody niezwiązane ze spłatą długu
		Spłaty rat kapitałowych kredytów i pożyczek oraz wykup papierów wartościowych *	z tego:				kwota przypadających na dany rok kwot wyłączeń innych niż określone w art. 243 ustawy	
			w tym łączna kwota przypadających na dany rok kwot wyłączeń z limitu spłaty zobowiązań, o którym mowa w art. 243 ustawy	kwota przypadających na dany rok kwot ustawowych wyłączeń określonych w art. 243 ust. 3 ustawy *	kwota przypadających na dany rok kwot ustawowych wyłączeń określonych w art. 243 ust. 3a ustawy *	kwota przypadających na dany rok kwot ustawowych wyłączeń innych niż określone w art. 243 ustawy		
5	5.1	5.1.1	5.1.1.1	5.1.1.2	5.1.1.3	5.2		
Lp								
Formula	[5.1] + [5.2]		[5.1.1] + [5.1.1.2] + [5.1.1.3]					
Wykonanie 2011	1 731 972,12	1 731 972,12	1 371 712,12	0,00	0,00	0,00	0,00	
Wykonanie 2012	642 760,00	642 760,00	200 000,00	0,00	0,00	0,00	0,00	
Plan 3 kw. 2013	517 760,00	517 760,00	0,00	0,00	0,00	0,00	0,00	
Wykonanie 2013	517 760,00	517 760,00	0,00	0,00	0,00	0,00	0,00	
2014	517 760,00	517 760,00	0,00	0,00	0,00	0,00	0,00	
2015	517 760,00	517 760,00	0,00	0,00	0,00	0,00	0,00	
2016	539 600,33	539 600,33	0,00	0,00	0,00	0,00	0,00	
2017	560 000,00	560 000,00	0,00	0,00	0,00	0,00	0,00	
2018	652 542,34	652 542,34	0,00	0,00	0,00	0,00	0,00	
2019	652 542,00	652 542,00	0,00	0,00	0,00	0,00	0,00	
2020	622 542,00	622 542,00	0,00	0,00	0,00	0,00	0,00	
2021	235 042,00	235 042,00	0,00	0,00	0,00	0,00	0,00	

6) W pozycji wykazuje się w szczególności wyłączenia wynikające z art. 36 ustawy z dnia 7 grudnia 2012 r. o zmianie niektórych ustaw w związku z realizacją ustawy budżetowej (Dz.U. poz. 1456 oraz z 2013 r. poz. 1199) oraz kwoty wykupu obligacji pochodowych.

Wyszczególnienie	Kwota długu ^x	Kwota zobowiązań wynikających z przejęcia przez jednostkę samorządu terytorialnego zobowiązań po likwidowanych i przekształcanych jednostkach zaliczanych do sektora finansów publicznych	Relacje zrównoważenia wydatków bieżących, a) (tęże) nowu w art. 242 ustawy	
			Różnica między dochodami bieżącymi a wydatkami bieżącymi	Różnica między dochodami bieżącymi, skorygowanymi o środki ^{b)} a wydatkami bieżącymi, pomniejszonymi o wydatki
Lp	6	7	8.1	8.2
Formuła			(1.1) - (2.1)	(1.1+1.4+3.4) - (2.1+2.4)
Wykonanie 2011	3 028 140,33	0,00	1 288 460,51	2 085 595,04
Wykonanie 2012	3 785 380,33	0,00	1 178 301,18	2 069 710,40
Plan 3 kw. 2013	3 267 620,33	0,00	241 857,66	1 830 872,53
Wykonanie 2013	3 267 620,33	0,00	767 551,99	2 162 586,00
2014	3 800 029,87	0,00	289 652,02	1 284 201,48
2015	3 282 268,87	0,00	1 017 635,80	1 017 635,00
2016	2 742 688,34	0,00	1 942 301,20	1 052 381,20
2017	2 162 688,34	0,00	1 887 663,40	1 087 663,40
2018	1 510 126,00	0,00	2 345 778,75	2 345 778,75
2019	857 804,00	0,00	2 758 031,87	2 758 031,87
2020	235 042,00	0,00	3 080 489,47	3 080 489,47
2021	0,00	0,00	3 359 782,58	3 359 782,58

7) Skorygowanie o środki określone w przepisach dotyczących w szczególności powiększenia o nadwyżkę budżetową z lat ubiegłych, zgodnie z art. 242 ustawy.

8) Pomniejszenie wydatków bieżących, zgodnie z art. 36 ust. 1 pkt 1 ustawy z dnia 7 grudnia 2012 r. o zmianie niektórych ustaw w związku z realizacją ustawy budżetowej, dotyczy lat 2013-2015.

Wyszczególnienie	Przeznaczenie prognozowanej nadwyżki budżetowej ¹⁰⁾	w tym na:		Informacje uzupełniająca o wybranych rodzajach wydatków budżetowych					Wydatki majątkowe w formie dotacji	
		Spłaty kredytów, pożyczek i wykup papierów wartościowych	Wydatki związane z wynagrodzeniami i składki od nich należne	Wydatki związane z funkcjonowaniem organów jednostki samorządu terytorialnego ¹¹⁾	Wydatki objęte limitem, o którym mowa w art. 226 ust. 3 pkt 4 ustawy	z tego:		Wydatki inwestycyjne kontynuowane ¹²⁾		Nowe wydatki inwestycyjne ¹³⁾
						bieżąca	majątkowo			
Lp	10	10.1	11.1	11.2	11.3	11.3.1	11.3.2	11.4	11.5	11.6
Formuła					[11.3.1] + [11.3.2]					
Wykonanie 2011	0,00	0,00	5 931 049,81	1 538 136,92	1 965 411,51	1 09 351,59	1 856 059,92	1 832 834,44	0,00	28 346,00
Wykonanie 2012	0,00	0,00	6 363 999,46	1 700 616,44	1 180 084,10	150 738,75	1 029 345,35	969 562,64	0,00	120 841,70
Plan 3 kw. 2013	0,00	0,00	6 338 759,80	1 865 014,00	524 988,26	161 611,69	363 376,59	23 533,52	339 843,07	50 000,00
Wykonanie 2013	0,00	0,00	6 241 900,50	1 782 077,93	556 000,26	214 757,19	341 243,07	1 400,00	339 843,07	50 000,00
2014	0,00	0,00	6 716 657,49	2 142 652,32	1 610 146,63	8 050,00	1 602 090,63	1 598 096,63	610 543,19	583 100,00
2015	517 760,00	517 760,00	5 364 428,38	1 823 288,01	1 338 236,90	0,00	1 338 236,90	1 338 236,90	0,00	0,00
2016	1 174 539,91	539 600,33	5 492 116,94	1 061 763,97	787 842,39	0,00	787 842,39	787 842,39	0,00	0,00
2017	1 487 683,40	580 000,00	5 601 959,28	2 000 909,25	318 742,37	0,00	318 742,37	318 742,37	0,00	0,00
2018	1 848 778,75	652 542,34	5 713 998,50	2 041 019,23	0,00	0,00	0,00	0,00	0,00	0,00
2019	1 958 831,87	652 542,00	5 828 278,44	2 081 839,62	0,00	0,00	0,00	0,00	0,00	0,00
2020	2 090 469,47	622 542,00	5 944 844,01	2 123 476,41	0,00	0,00	0,00	0,00	0,00	0,00
2021	2 159 782,88	235 042,00	6 063 740,89	2 165 845,84	0,00	0,00	0,00	0,00	0,00	0,00

10) Przeznaczenie nadwyżki budżetowej, inne niż spłaty kredytów, pożyczek i wykup papierów wartościowych, wymaga określenia w objaśnieniach do wieloletniej prognozy finansowej.
11) W pozycji wykazuje się kwoty wydatków w ramach zadań własnych klasyfikowanych w dziale 750- Administracja publiczna w rozdziałach właściwych dla organów i urzędów jednostki samorządu terytorialnego (rozdziały od 75017 do 75023).

12) W pozycji wykazuje się wartość inwestycji rozpoczętych co najmniej w poprzednim roku budżetowym, którego dotyczy kolumna.

13) W pozycji wykazują się wartości nowych inwestycji, które planuje się rozpocząć w roku, którego dotyczy kolumna.

Wykazanie	Finansowanie programów, projektów lub zadań realizowanych z udziałem środków, o których mowa w art. 5 ust. 1 pkt 2 i 3 ustawy											
	Lp	12.1	w tym:			12.2	w tym:			12.3	w tym:	Wydatki bieżące na realizację programu, projektu lub zadania wynikające wyłącznie z zawartych umów z podmiotem dysponującym środkami, o których mowa w art. 5 ust. 1 pkt 2 ustawy
			12.1.1	12.1.1.1	12.1.1.1		12.2.1	12.2.1.1	12.2.1.1			
Wykazanie	Dochody bieżące na programy, projekty lub zadania finansowane z udziałem środków, o których mowa w art. 5 ust. 1 pkt 2 i 3 ustawy	środków określonych w art. 5 ust. 1 pkt 2 ustawy	środków określonych w art. 5 ust. 1 pkt 2 ustawy	środków określonych w art. 5 ust. 1 pkt 2 ustawy	Dochody majątkowe na programy, projekty lub zadania finansowane z udziałem środków, o których mowa w art. 5 ust. 1 pkt 2 i 3 ustawy	środków określonych w art. 5 ust. 1 pkt 2 ustawy	środków określonych w art. 5 ust. 1 pkt 2 ustawy	środków określonych w art. 5 ust. 1 pkt 2 ustawy	Wydatki bieżące na programy, projekty lub zadania finansowane z udziałem środków, o których mowa w art. 5 ust. 1 pkt 2 i 3 ustawy	finansowane środkami w art. 5 ust. 1 pkt 2 ustawy	Wydatki bieżące na realizację programu, projektu lub zadania wynikające wyłącznie z zawartych umów z podmiotem dysponującym środkami, o których mowa w art. 5 ust. 1 pkt 2 ustawy	
Formuła												
Wykonanie 2011	84 716,06	89 953,80	89 953,80	1 891 848,45	1 891 848,45	1 891 848,45	1 891 848,45	1 891 848,45	109 351,59	89 953,80	89 953,80	89 953,80
Wykonanie 2012	132 467,94	128 127,94	128 127,94	727 975,00	727 975,00	727 975,00	727 975,00	727 975,00	103 139,40	81 988,43	81 988,43	81 988,43
Plan 3 kw. 2013	144 642,46	137 369,94	137 369,94	0,00	0,00	0,00	0,00	0,00	181 011,69	137 369,94	137 369,94	137 369,94
Wykonanie 2013	197 787,98	182 543,61	137 369,94	0,00	0,00	0,00	0,00	0,00	214 757,19	182 543,61	182 543,61	137 369,94
2014	173 280,92	103 765,62	163 785,62	400 000,00	400 000,00	400 000,00	400 000,00	400 000,00	192 665,44	163 765,62	163 765,62	163 765,62
2015	0,00	0,00	0,00	957 781,00	957 781,00	957 781,00	957 781,00	957 781,00	0,00	0,00	0,00	0,00
2016	0,00	0,00	0,00	0,00	0,00	0,00	0,00	0,00	0,00	0,00	0,00	0,00
2017	0,00	0,00	0,00	0,00	0,00	0,00	0,00	0,00	0,00	0,00	0,00	0,00
2018	0,00	0,00	0,00	0,00	0,00	0,00	0,00	0,00	0,00	0,00	0,00	0,00
2019	0,00	0,00	0,00	0,00	0,00	0,00	0,00	0,00	0,00	0,00	0,00	0,00
2020	0,00	0,00	0,00	0,00	0,00	0,00	0,00	0,00	0,00	0,00	0,00	0,00
2021	0,00	0,00	0,00	0,00	0,00	0,00	0,00	0,00	0,00	0,00	0,00	0,00

14) W pozycji 12.1.1.1, 12.2.1.1, 12.3.2, 12.4.2, 12.5.1, 12.6.1, 12.7.1 oraz poz. 12.8.1, wykazuje się wyłącznie kwoty wynikające z umów na realizację programu, projektu lub zadania zawartych na dzień uchwalenia prognozy, a nieplanowanych do zawarcia w okresie prognozy.

Lp	12.4	12.4.1	12.4.2	12.5	12.5.1	12.6	w tym:		12.7	12.7.1
							Wydávki majátkowe na realizacjé programu, projektu lub zadania	Wydávki na wkład krajowy w zwiázku z zawartá umowá z syczná 2013 r.		
Wyszczególnienie	Wydávki majátkowe na programy, projekty lub zadania finansowane z udziałem środków, o których mowa w art. 5 ust. 1 pkt 2 i 3 ustawy	finansowane środkami określonymi w art. 5 ust. 1 pkt 2 ustawy	Wydávki majátkowe na realizacjé programu, projektu lub zadania	Wydávki na wkład krajowy w zwiázku z umowá na realizacjé programu, projektu lub zadania	W zwiázku z już zawartá umowá na realizacjé programu, projektu lub zadania	Wydávki na wkład krajowy w zwiázku z umowá na realizacjé programu, projektu lub zadania	W zwiázku z już zawartá umowá na realizacjé programu, projektu lub zadania	W tym:	Przebiegi z tytułu kredytów, pożyczek, emisji papierów dłużnych powstávajá w zwiázku z umowá na realizacjé programu, projektu lub zadania finansowanego z udziałem środków, o których mowa w art. 5 ust. 1 pkt 2 ustawy bez względu na stopień finansowania tymi środkami	w tym:
Wykonania 2011	504 637,37	99 604,51	99 604,51	0,00	0,00	0,00	0,00	0,00	0,00	0,00
Wykonania 2012	982 482,62	204 848,49	204 848,49	0,00	0,00	0,00	0,00	0,00	0,00	0,00
Plan 3 kw. 2013	333 533,62	248 000,00	0,00	0,00	0,00	0,00	0,00	0,00	0,00	0,00
Wykonanie 2013	311 400,00	248 000,00	0,00	0,00	0,00	0,00	0,00	0,00	0,00	0,00
2014	795 106,63	394 050,00	795 496,63	430 348,45	430 348,45	0,00	0,00	0,00	290 160,34	0,00
2015	1 129 001,00	957 791,00	957 791,00	169 020,00	169 020,00	58 340,00	56 340,00	0,00	0,00	0,00
2016	0,00	0,00	0,00	0,00	0,00	0,00	0,00	0,00	0,00	0,00
2017	0,00	0,00	0,00	0,00	0,00	0,00	0,00	0,00	0,00	0,00
2018	0,00	0,00	0,00	0,00	0,00	0,00	0,00	0,00	0,00	0,00
2019	0,00	0,00	0,00	0,00	0,00	0,00	0,00	0,00	0,00	0,00
2020	0,00	0,00	0,00	0,00	0,00	0,00	0,00	0,00	0,00	0,00
2021	0,00	0,00	0,00	0,00	0,00	0,00	0,00	0,00	0,00	0,00

15) Przewód program, projekt lub zadanie finansowane w co najmniej 60% środkami, o których mowa w art. 5 ust. 1 pkt 2 ustawy, nalezy rozumieć także taki program, projekt lub zadanie przynoszące dochód, dla których poziom finansowania ze środków, o których mowa w art. 5 ust. 1 pkt 2 ustawy, ustalá się po odliczeniu zdyskontowanego dochodu obliczanego zgodnie z przepisami Unii Europejskiej dotyczącymi takiego programu, projektu lub zadania.

Wyszczególnienie	Dane uzupełniające o długu i jego zaplecie w tym:						
	14.1	14.2	14.3	14.3.1	14.3.2	14.3.3	14.4
Splaty rat kapitałowych oraz wykup papierów wartościowych, o których mowa w pkt. 5.1., wynikające wyłącznie z tytułu zobowiązań już zaciągniętych		Kwota długu, którego planowana spłata dokonano się z wydatków budżetu *	Wydatki zmniejszające dług *	spłata zobowiązań wymagalnych z lat poprzednich, innych niż w poz. 14.3.3 *	związane z umowami zaliczonymi do tytułów dłużnych wliczanych do pasywowego długu publicznego	wypłaty z tytułu wymagalnych poręczeń i gwarancji *	Wynik oporacji niekaszowych wpływających na kwotę długu (m.in. umorzenia, roznice kursowe) *
Lp	14.1	14.2	14.3	14.3.1	14.3.2	14.3.3	14.4
Formuła							
Wykazanie 2011	1 731 972,12	0,00	0,00	0,00	0,00	0,00	0,00
Wykazanie 2012	642 780,00	0,00	0,00	0,00	0,00	0,00	0,00
Plan 3 kw. 2013	517 760,00	0,00	0,00	0,00	0,00	0,00	0,00
Wykazanie 2013	517 760,00	0,00	0,00	0,00	0,00	0,00	0,00
2014	517 760,00	0,00	0,00	0,00	0,00	0,00	0,00
2015	517 760,00	0,00	0,00	0,00	0,00	0,00	0,00
2016	538 800,33	0,00	0,00	0,00	0,00	0,00	0,00
2017	500 000,00	0,00	0,00	0,00	0,00	0,00	0,00
2018	652 542,34	0,00	0,00	0,00	0,00	0,00	0,00
2019	652 542,00	0,00	0,00	0,00	0,00	0,00	0,00
2020	622 542,00	0,00	0,00	0,00	0,00	0,00	0,00
2021	235 042,00	0,00	0,00	0,00	0,00	0,00	0,00

* Informacja o spełnieniu wskaźnika spłaty zobowiązań określonego w art. 243 ustawy po uwzględnieniu zobowiązań z tytułu emisji dłużnych papierów wartościowych, o której mowa w § 4 ust. 1 rozporządzenia Ministra Finansów z dnia 10 stycznia 2013 r. Automatycznie wyliczenia danych na podstawie wartości historycznych i prognozowanych przez jednostkę samorządu terytorialnego dotyczą w szczególności także poz. 8.6-8.6.1 pozycji z sekcji nr 10.

** Należy wskazać jedną z następujących podstaw prawnych: art. 240a ust. 4 / art. 240a ust. 8 / art. 240b ustawy określającej procedurę jakiegoś rodzaju samorządu terytorialnego.

x - pozycje oznaczone symbolem „x” sporządza się na okres, na który zaciągnięto oraz planuje się zaciągnięcie zobowiązania dłużne (prognoza kwoty długu). Okres ten nie podlega wydłużeniu w sytuacji planowania wydatków z tytułu niewymagalnych poręczeń i gwarancji. W przypadku planowania wydatków z tytułu niewymagalnych poręczeń i gwarancji w okresie dłuższym niż okres, na który zaciągnięto oraz planuje się zaciągnięcie zobowiązania dłużne, informacja o wydatkach z tytułu niewymagalnych poręczeń i gwarancji, wykraczających poza wspomniany okres, należy zamieścić w objaśnieniach do wieloletniej prognozy finansowej. W przypadku, gdy kwoty wydatków wynikające z limitów wydatków na przedsięwzięcia wykraczają poza okres prognozy kwoty długu to pozycje oznaczone symbolem „x” sporządza się do ostatniego roku, na który ustalono limit wydatków na realizację przedsięwzięć wieloletnich.

16) Pozycje sekcji 15 są wykazywane wyłącznie przez jednostki samorządu terytorialnego emitujące obligacje przychodowe.

17) Pozycje sekcji 16 wykazują wyłącznie jednostki objęte procedurą wynikającą z art. 240a lub art. 240b ustawy

Przewodniczący
Rady Gminy
Józef Gawrych

Wykaz przedsięwzięć do WPF

Załącznik Nr 2 do Uchwały Nr XXXVI/254/2014 Rady Gminy Drzycim z dnia 7 listopada 2014 roku

kwoty w
zł

L.p.	Nazwa i cel	Jednostka odpowiedzialna lub koordynująca	Okres realizacji		Łączne nakłady finansowe	Limit 2014	Limit 2015	Limit 2016	Limit 2017	Limit 2018
			od	do						
1	Wydatki na przedsięwzięcia-ogółem (1.1+1.2+1.3)				4 255 022,64	1 610 146,63	1 338 236,90	787 842,39	318 742,37	0,00
1.a	- wydatki bieżące				61 195,50	8 050,00	0,00	0,00	0,00	0,00
1.b	- wydatki majątkowe				4 193 827,14	1 602 096,63	1 338 236,90	787 842,39	318 742,37	0,00
1.1	Wydatki na programy, projekty lub zadania związane z programami realizowanymi z udziałem środków, o których mowa w art.5 ust.1 pkt 2 i 3 ustawy z dnia 27 sierpnia 2009 r. o finansach publicznych (Dz.U.Nr 157, poz.1240, z późn.zm.), z tego:				2 015 113,13	803 546,63	1 132 401,00	0,00	0,00	0,00
1.1.1	- wydatki bieżące				61 195,50	8 050,00	0,00	0,00	0,00	0,00
1.1.1.1	Indywidualizacja procesu nauczania w klasach I-III	Urząd Gminy Drzycim	2013	2014	61 195,50	8 050,00	0,00	0,00	0,00	0,00
1.1.2	- wydatki majątkowe				1 953 917,63	795 496,63	1 132 401,00	0,00	0,00	0,00
1.1.2.1	Projekt kluczowy pn. "Infostrada Kujaw i Pomorza - usługi w zakresie e-Administracji i Informacji Przestrzennej"	DRZYCIM	2012	2015	31 600,00	22 400,00	5 600,00	0,00	0,00	0,00
1.1.2.2	Realizacja systemu innowacyjnej edukacji w województwie kujawsko-pomorskim poprzez budowanie systemu dystrybucji treści edukacyjnych - doposażenie w tablice interaktywne publicznych szkół podstawowych funkcjonujących na terenie województwa kujawsko-pomorskiego w oddziałach IV-VI	Urząd Gminy Drzycim	2013	2014	22 630,00	22 100,00	0,00	0,00	0,00	0,00

Limit 2019	Limit 2020	Limit 2021	Limit zobowiązań
0,00	0,00	0,00	4 255 022,64
0,00	0,00	0,00	61 195,50
0,00	0,00	0,00	4 193 827,14
0,00	0,00	0,00	2 015 113,13

0,00	0,00	0,00	61 195,50
0,00	0,00	0,00	61 195,50
0,00	0,00	0,00	1 953 917,63
0,00	0,00	0,00	31 600,00
0,00	0,00	0,00	22 830,00

L.p.	Nazwa i cel	Jednostka odpowiedzialna lub koordynująca	Okres realizacji		Łączne nakłady finansowe	Limit 2014	Limit 2015	Limit 2016	Limit 2017	Limit 2018
			od	do						
1.1.2.3	Rekultywacja gminnego składowiska odpadów komunalnych w Sierosławku - Rekultywacja składowisk odpadów w województwie kujawsko-pomorskim na cele przyrodnicze	Urząd Gminy Drżycim	2014	2015	1 130 801,00	4 000,00	1 126 801,00	0,00	0,00	0,00
1.1.2.4	Zagospodarowanie centrum wsi Drżycim	Urząd Gminy Drżycim	2013	2014	768 686,63	746 996,63	0,00	0,00	0,00	0,00
1.2	Wydatki na programy, projekty lub zadania związane z umowami partnerstwa publiczno-prywatnego, z tego:				0,00	0,00	0,00	0,00	0,00	0,00
1.2.1	- wydatki bieżące				0,00	0,00	0,00	0,00	0,00	0,00
1.2.2	- wydatki majątkowe				0,00	0,00	0,00	0,00	0,00	0,00
1.3	Wydatki na programy, projekty lub zadania pozostałe (inne niż wymienione w pkt.1.1-1.2) z tego:				2 239 909,51	806 600,00	205 835,90	787 842,39	318 742,37	0,00
1.3.1	- wydatki bieżące				0,00	0,00	0,00	0,00	0,00	0,00
1.3.2	- wydatki majątkowe				2 239 909,51	806 600,00	205 835,90	787 842,39	318 742,37	0,00
1.3.2.1	Budowa budynku socjalnego w m. Jastrzębie	DRZYCIM	2012	2017	741 164,34	0,00	0,00	400 000,00	318 742,37	0,00
1.3.2.2	Budowa instalacji centralnego ogrzewania z przebudową pomieszczenia na kotłownię miejscowości Blochówka	DRZYCIM	2013	2014	61 606,88	26 000,00	0,00	0,00	0,00	0,00
1.3.2.3	Przebudowa dróg gminnych ulico: Brzozowa, Miodowa, Szkolna, Świątkowa w miejscowości Gródek - Poprawa warunków transportu i komunikacji	DRZYCIM	2010	2016	975 902,39	498 600,00	61 400,00	387 842,39	0,00	0,00
1.3.2.4	Rozbudowa sieci wodociągowej w gminie Drżycim (Drżycim, Wery, Gródek) - I etap Gródek	Urząd Gminy Drżycim	2013	2015	461 235,90	282 000,00	144 435,90	0,00	0,00	0,00

Limit 2019	Limit 2020	Limit 2021	Limit zobowiązań
0,00	0,00	0,00	1 130 801,00

0,00	0,00	0,00	768 686,63
0,00	0,00	0,00	0,00

0,00	0,00	0,00	0,00
0,00	0,00	0,00	0,00
0,00	0,00	0,00	2 239 909,51

0,00	0,00	0,00	0,00
0,00	0,00	0,00	2 239 909,51
0,00	0,00	0,00	741 164,34
0,00	0,00	0,00	61 606,88

0,00	0,00	0,00	975 902,39
------	------	------	------------

0,00	0,00	0,00	461 235,90
------	------	------	------------

Przewodniczący
Rady Gminy
Józef Gawrych