



Drzycim dnia 01.02.2012r.

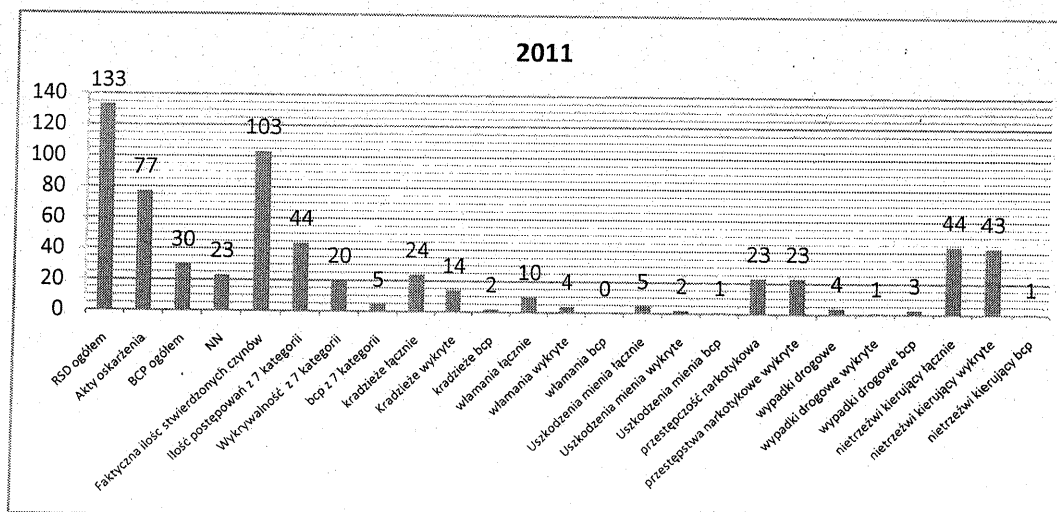
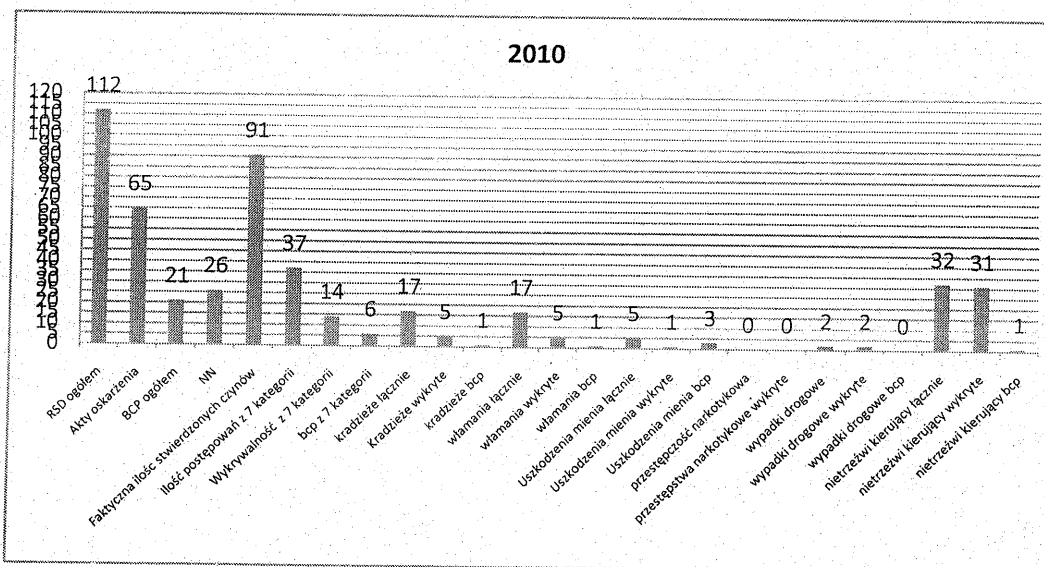
**ANALIZA STANU BEZPIECZEŃSTWA NA
TERENIE DZIAŁANIA POSTERUNKU POLICJI W
DRZYCIMIU ZA LATA 2011/2012**

**KIEROWNIK
POSTERUNKU POLICJI
w Drzycimiu, KPP Świecie
woj. kujawsko-pomorskie**
asp. Sławomir Jarecki

STRUKTURA ZAGROZEŃ

1. Analiza zdarzeń naruszających prawo

Lp.	RODZAJ	2010	2011	PRZYRÓST -/+	Dynamika wzrostu
1	RSD ogółem	112	133	21	118,75%
2	Akty oskarżenia	65	77	12	118,46%
3	BCP ogółem	21	30	9	142,86%
4	NN	26	23	-3	88,46%
5	Faktyczna ilość stwierdzonych czynów	91	103	12	113,19%
6	Ilość postępowań z 7 kategorii	37	44	7	118,92%
7	Wykrywalność z 7 kategorii	14	20	6	142,86%
8	bcp z 7 kategorii	6	5	-1	83,33%
9	kradzieże łącznie	17	24	7	141,18%
10	Kradzieże wykryte	5	14	9	280,00%
11	kradzieże bcp	1	2	1	200,00%
12	włamania łącznie	17	10	-7	58,82%
13	włamania wykryte	5	4	-1	80,00%
14	włamania bcp	1	0	-1	0,00%
15	Uszkodzenia mienia łącznie	5	5	0	100,00%
16	Uszkodzenia mienia wykryte	1	2	1	200,00%
17	Uszkodzenia mienia bcp	3	1	-2	33,33%
18	przestępczość narkotykowa	0	23	23	-
19	przestępstwa narkotykowe wykryte	0	23	23	-
20	wypadki drogowe	2	4	2	200,00%
21	wypadki drogowe wykryte	2	1	-1	50,00%
22	wypadki drogowe bcp	0	3	3	-
23	nietrzeźwi kierujący łącznie	32	44	12	137,50%
24	nietrzeźwi kierujący wykryte	31	43	12	138,71%
25	nietrzeźwi kierujący bcp	1	1	0	100,00%



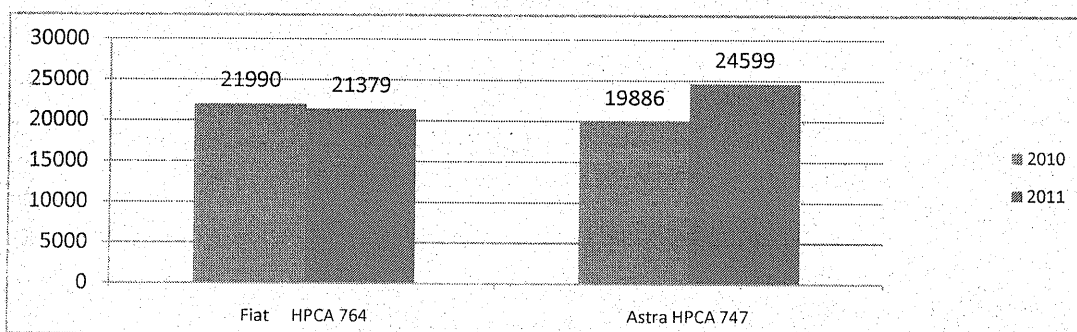
2. Analiza dynamiki ilości nałożonych mandatów karnych oraz przeprowadzonych interwencji

L.p.	SPOSÓB	2010	2011	PRZYROST -/+	Dynamika wzrostu
1	ilość nałożonych m.k	511	497	-14	97,26%
2	uzyskana kwota z m.k.	66370	70280	3910	105,89%

Wrejonie działania PP Drzycim jest łącznie km dróg w tym km gminnych i km wojewódzkich.

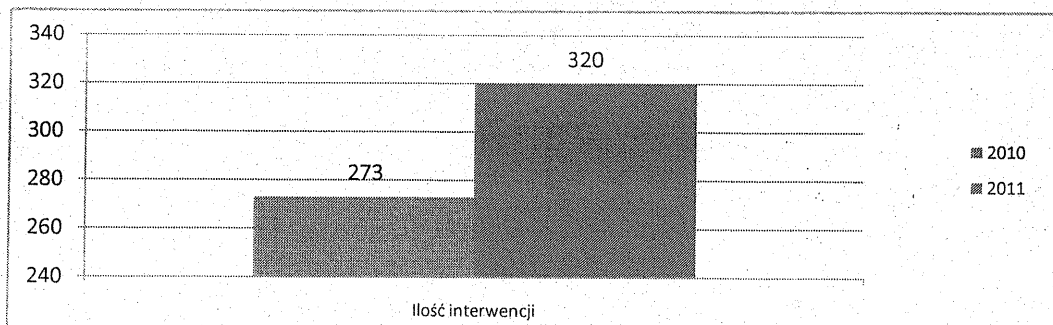
3. Analiza ilości przejechanych kilometrów

L.p.	POJAZD	2010	2011	PRZYROST -/+	Dynamika wzrostu
1	Fiat HPCA 764	21990	21379	-611	97,22%
2	Astra HPCA 747	19886	24599	4713	123,70%
5	Ogółem	41876	45978	4102	109,80%



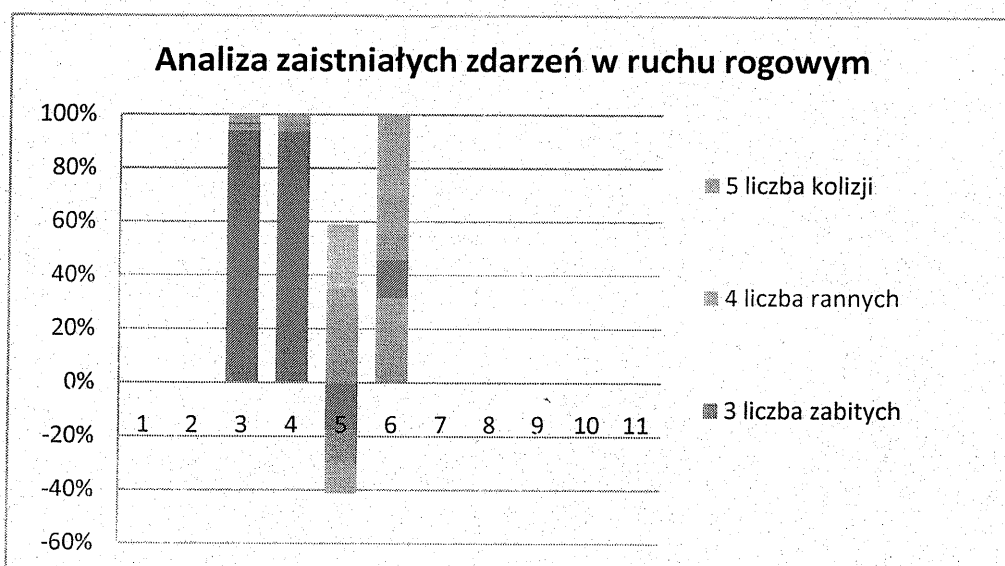
4. Analiza przeprowadzonych interwencji

L.p.	Rodzaj	2010	2011	PRZYROST -/+	Dynamika wzrostu
1	Ilość interwencji	273	320	47	117,22%



4. Analiza zaistniałych zdarzeń w ruchu drogowym

L.p.	Rodzaj	2010	2011	PRZYROST -/+	Dynamika wzrostu
1	Liczba zdarzeń ogółem	61	67	6	109,84%
2	liczba wypadków	6	3	-3	50,00%
3	liczba zabitych	3	1	-2	33,33%
4	liczba rannych	4	2	-2	50,00%
5	liczba kolizji	60	64	4	106,67%



5. Pozyskane środki wspomagające działanie PP Drzycim

L.p.	Nazwa	2011	2012	PRZYROST -/+	Dynamika wzrostu
1	U.G.Lniano	2000	4000	2000	200,00%
2	U.G.Drzycim	5000	15000	10000	300,00%
3	BS Osie	2500	2500	0	100,00%
	Ogółem	9500	21500	12000	226,32%

Dodatkowo w 2011r. U.G.Drzycim wspomógł PP Drzycim komputerem o wartości 600zł oraz przeznaczył na r pomieszczeń PP Drzycim kwotę 2.800zł.