

PROTOKÓŁ Nr XVI/2025

z przebiegu XVI- sesji Rady Gminy Drzycim IX kadencji odbytej w dniu 21 maja 2025 roku

Przed otwarciem sesji wszyscy zostali poinformowani o nagrywaniu sesji oraz otrzymanych klauzulach informacyjnych dotyczących nagrania sesji.

otwartej o godz. 13:30

zamkniętej o godz. 14:27

W sesji udział wzięło 13 radnych, na skład ustawowy – 15.

Spoza Rady w sesji uczestniczyły następujące osoby:

1. Zastępca Wójta – p. Krzysztof Nowiński
2. Skarbnik Gminy – p. Joanna Riesop
3. Sekretarz Gminy – Anna Maćkowska
4. Kierownik Referatu Infrastruktury i Rozwoju Gospodarczego – p. Natalia Partyka
5. Radca Prawny - p. Łukasz Lewandowski
6. Pracownik socjalny – p. Jolanta Szczepańska
7. Pracownik socjalny – p. Michalina Parczyk
8. Inspektor ds. wojskowych, ratownictwa i kultury fizycznej – p. Przemysław Zaraś

Obradom przewodniczył: Przewodnicząca Rady – Elżbieta Babińska

Porządek posiedzenia:

1. Otwarcie sesji.
2. Stwierdzenie quorum.
3. Przyjęcie protokołu z przebiegu XV sesji Rady Gminy.
4. Przyjęcie porządku obrad.
5. Informacja Wójta z działalności w okresie międzysesyjnym.
6. Podjęcie uchwały w sprawie ustalenia diet dla sołtysów Gminy Drzycim.
7. Podjęcie uchwały w sprawie zmiany uchwały Nr XLIII/334/2023 z dnia 1 marca 2023r. w sprawie ustalenia zasad wypłaty i wysokości diet dla radnych.
8. Podjęcie uchwały zmieniającej Uchwałę Nr XII/60/2024 z dnia 18 grudnia 2024r. w sprawie uchwalenia budżetu Gminy Drzycim na rok 2025.
9. Podjęcie uchwały zmieniającej Uchwałę Nr XII/61/2024 z dnia 18 grudnia 2024r. w sprawie uchwalenia Wieloletniej Prognozy Finansowej Gminy Drzycim na lata 2025-2040.
10. Sprawozdanie z realizacji programu współpracy Gminy Drzycim z organizacjami pozarządowymi oraz innymi podmiotami prowadzącymi działalność pożytku publicznego za 2024 rok.
11. Sprawozdanie z zasobów pomocy społecznej.

12. Sprawozdanie z realizacji Gminnego programu profilaktyki i Rozwiązywania Problemów Alkoholowych oraz Przeciwdziałania Narkomanii za rok 2024.
13. Sprawy bieżące.
14. Wolne wnioski i zapytania.
15. Zamknięcie obrad.

Przebieg obrad:

Ad. 1.

Otwarcia XVI sesji dokonała Przewodnicząca Rady Gminy Pani Elżbieta Babińska. Przywitała zgromadzoną Radę, Zastępcę Wójta Gminy, Skarbnika Gminy, Radcę Prawnego, Sołtysów oraz pracowników Urzędu Gminy.

Ad. 2.

W oparciu o listę obecności stwierdziła, że w sesji uczestniczy 13 radnych. Lista obecności członków Rady stanowi załącznik nr 1 do protokołu.

Ad. 3.

Protokół z XV sesji Rady Gminy zostały przyjęte jednogłośnie.

Ad. 4.

Przewodnicząca Rady przedstawiła porządek obrad, przewidziany na XVI sesję Rady.

Porządek obrad został przez Radę przyjęty jednogłośnie.

Ad. 5.

Informacja Wójta z działalności międzysesyjnej stanowi załącznik nr 2 do protokołu.

Informacja z wydanych zarządzeń Wójta stanowi załącznik nr 3 do protokołu.

Ad. 6.

Projekt uchwały w sprawie ustalenia diet dla sołtysów Gminy Drzycim przedstawiła Karolina Daroń-Gorczyca – z ugruntowanego orzecznictwa sądów administracyjnych wynika, że uchwały dotyczące diet dla sołtysów są aktami prawa miejscowego, dlatego podlegają obligatoryjnie publikacji w Dzienniku urzędowym Województwa Kujawsko – Pomorskiego i co do zasady wchodzi w życie nie wcześniej niż po upływie 14 dni od dnia ogłoszenia.

W ramach autopoprawki Wójta chcielibyśmy dokonać zmiany w § 3 pkt. 1 i brzmiałby on: "Sołtysom przysługuje zwrot kosztów podróży służbowych związanych z wykonywaniem poza granicami Gminy Drzycim, obowiązków mających bezpośredni związek z pełnieniem funkcji sołtysa.

Głosowanie autopoprawki Wójta – jednogłośnie pozytywnie wszyscy „za”.

Opinia Komisji Gospodarki i Ochrony Środowiska – jednogłośnie pozytywna.

Opinia Komisji Oświaty i Spraw Społecznych – jednogłośnie pozytywna.

Opinia Komisji Budżetu i Finansów – jednogłośnie pozytywna.

W dyskusji nie zabrano głosu.

Za poddaną pod głosowanie **Uchwałą Nr XVI/95/2025** w sprawie ustalenia diet dla sołtysów, Rada Gminy opowiedziała się jednogłośnie pozytywnie.

Podjęta uchwała stanowi załącznik nr 4 do protokołu.

Wyniki imiennego głosowania:

Nazwisko i imię	Głosy oddane „za”	Głosy przeciwne	Głosy wstrzymujące się
Ancuta Ewa	x		
Babińska Elżbieta	x		
Błażejewska Magdalena	nieobecna		
Domachowski Adam	x		
Krauze Korneliusz	x		
Kruczyńska Barbara	x		
Krywald Roman	x		
Kuliczkowski Kamil	x		
Noga Zygmunt	x		
Pęczkowski Adam	x		
Popielas Ryszard	x		
Sass Mateusz	nieobecny		
Sworowski Robert	x		
Wycinek Zygmunt	x		
Żbikowska Sylwia	x		

Ad. 7.

Projekt uchwały w sprawie zmiany uchwały Nr XLIII/334/2023 z dnia 1 marca 2023r. w sprawie ustalenia zasad wypłaty i wysokości diet dla radnych przedstawiła Karolina Daroń-Gorczyca - w ramach autopoprawki Wójta chcielibyśmy wprowadzić w § 3 b „W przypadku podróży służbowej samochodem niebędącym własnością gminy, radnemu przysługuje zwrot kosztów przejazdu według stawek za jeden kilometr przebiegu, w maksymalnej wysokości określonej w rozporządzeniu Ministra infrastruktury z dnia 25 marca 2002r. w sprawie warunków ustalenia oraz sposobu dokonywania zwrotu kosztów używania do celów służbowych samochodów osobowych, motocykli i motorowerów niebędących własnością pracodawcy”.

Głosowanie autopoprawki Wójta – jednogłośnie pozytywnie wszyscy „za”.

Opinia Komisji Gospodarki i Ochrony Środowiska – jednogłośnie pozytywna.

Opinia Komisji Budżetu i Finansów – jednogłośnie pozytywna.

Opinia Komisji Oświaty i Spraw Społecznych – jednogłośnie pozytywna.

Dyskusji nie podjęto.

Za poddaną pod głosowanie **Uchwałą Nr XVI/96/2025** w sprawie zmiany uchwały Nr XLIII/334/2023 z dnia 1 marca 2023r. w sprawie ustalenia zasad wypłaty i wysokości diet dla radnych, Rada Gminy opowiedziała się jednogłośnie pozytywnie. Podjęta uchwała stanowi załącznik nr 5 do protokołu

Wyniki imiennego głosowania:

Nazwisko i imię	Głosy oddane „za”	Głosy przeciwne	Głosy wstrzymujące się
Ancuta Ewa	x		
Babińska Elżbieta	x		
Błażejewska Magdalena	nieobecna		
Domachowski Adam	x		
Krauze Korneliusz	x		
Kruczyńska Barbara	x		
Krywald Roman	x		
Kuliczkowski Kamil	x		
Noga Zygmunt	x		
Pęczkowski Adam	x		
Popielas Ryszard	x		
Sass Mateusz	nieobecny		
Sworowski Robert	x		
Wycinek Zygmunt	x		
Żbikowska Sylwia	x		

Ad. 8.

Projekt uchwały zmieniającej Uchwałę Nr XII/60/2024 z dnia 18 grudnia 2024r. w sprawie uchwalenia budżetu Gminy Drzycim na rok 2025 przedstawiała szczegółowo Skarbnik Gminy – Joanna Riesop.

Opinia Komisji Budżetu i Finansów – jednogłośnie pozytywna.

Dyskusji nie podjęto.

Za poddaną pod głosowanie **Uchwałą Nr XVI/97/2025** zmieniająca uchwałę Nr XII/60/2024 z dnia 18 grudnia 2024r. w sprawie uchwalenia budżetu Gminy Drzycim na rok 2025, Rada Gminy opowiedziała się jednogłośnie pozytywnie. Podjęta uchwała stanowi załącznik nr 7 do protokołu

Wyniki imiennego głosowania:

Nazwisko i imię	Głosy oddane „za”	Głosy przeciwne	Głosy wstrzymujące się
Ancuta Ewa	x		

Babińska Elżbieta	x		
Błażejewska Magdalena	nieobecna		
Domachowski Adam	x		
Krauze Korneliusz	x		
Kruczyńska Barbara	x		
Krywald Roman	x		
Kuliczkowski Kamil	x		
Noga Zygmunt	x		
Pęczkowski Adam	x		
Popielas Ryszard	x		
Sass Mateusz	nieobecny		
Sworowski Robert	x		
Wycinek Zygmunt	x		
Żbikowska Sylwia	x		

Ad. 9.

Projekt uchwały zmieniającej uchwałę Nr XII/61/2024 z dnia 18 grudnia 2024r. w sprawie uchwalenia Wieloletniej prognozy Finansowej Gminy Drzycim na lata 2025-2040 – przedstawiła szczegółowo Skarbnik Gminy – Joanna Riesop.

Opinia Komisji Budżetu i Finansów – jednogłośnie pozytywna.

W dyskusji nie zabrano głosu.

Za poddaną pod głosowanie **Uchwałą Nr XVI/98/2025** zmieniająca Uchwałę Nr XII/61/2024 z dnia 18 grudnia 2024r. w sprawie uchwalenia Wieloletniej prognozy Finansowej Gminy Drzycim na lata 2025-2040, Rada Gminy opowiedziała się jednogłośnie pozytywnie. Podjęta uchwała stanowi załącznik nr 7 do protokołu.

Wyniki imiennego głosowania:

Nazwisko i imię	Głosy oddane „za”	Głosy przeciwne	Głosy wstrzymujące się
Ancuta Ewa	x		
Babińska Elżbieta	x		
Błażejewska Magdalena	nieobecna		
Domachowski Adam	x		
Krauze Korneliusz	x		
Kruczyńska Barbara	x		
Krywald Roman	x		
Kuliczkowski Kamil	x		
Noga Zygmunt	x		
Pęczkowski Adam	x		
Popielas Ryszard	x		
Sass Mateusz	nieobecny		

Sworowski Robert	x		
Wycinek Zygmunt	x		
Żbikowska Sylwia	x		

Ad. 10.

Sprawozdanie z realizacji programu współpracy Gminy Drzycim z organizacjami pozarządowymi oraz innymi podmiotami prowadzącymi działalność pożytku publicznego za 2024 rok przedstawiła Przemysław Zaraś.

W dyskusji nie zabrano głosu.

Sprawozdanie stanowi załącznik nr 8 do protokołu.

Ad. 11.

Sprawozdanie z zasobów pomocy społecznej – przedstawiła Jolanta Szczepańska.

Sprawozdanie stanowi załącznik nr 9 do protokołu.

W dyskusji nie zabrano głosu.

Ad. 12.

Sprawozdanie z realizacji Gminnego Programu Profilaktyki i Rozwiązywania problemów Alkoholowych oraz Przeciwdziałania Narkomanii za rok 2024 przedstawiła Karolina Daroń-Gorczyca.

W dyskusji nie zabrano głosu.

Sprawozdanie stanowi załącznik nr 10 do protokołu.

Ad. 13.

Sprawy bieżące.

Radny p. Roman Krywald – w imieniu własnym jako Sołtys oraz mieszkańców sołectwa Gródek podziękował Wójtowi oraz wszystkim, którzy przyczynili się do realizacji remontu ulicy Wdeckiej, Okrężnej.

Ad. 14.

Wolne wnioski i zapytania.

Dyskusji nie podjęto.

Ad. 15.

Po wyczerpaniu porządku obrad Przewodnicząca Rady podziękowała wszystkim za udział w obradach i dokonała zamknięcia XVI sesji Rady Gminy.

Przewodnicząca Rady

Elżbieta Babińska

Protokolant obrad: Inspektor ds. Obsługi Rady Karolina Daroń-Gorczyca

Załączniki:

1. Lista obecności radnych.
2. Informacja z działalności międzysesyjnej.
3. Informacja z wydanych zarządzeń Wójta Gminy.
4. **Uchwała Nr XVI/95/2025** w sprawie ustalenia diet dla sołtysów Gminy Drzycim.
5. **Uchwała Nr XVI/96/2025** zmieniająca Uchwałę Nr XLIII/334/2023 z dnia 1 marca 2023r. w sprawie ustalenia zasad wypłaty i wysokości diet dla radnych.
6. **Uchwała Nr XVI/97/2025** zmieniająca Uchwałę Nr XII/60/2024 z dnia 18 grudnia 2024r. w sprawie uchwalenia budżetu Gminy Drzycim na rok 2025
7. **Uchwała Nr XVI/98/2025** zamieniająca Uchwałę Nr XIII/61/2024 z dnia 18 grudnia 2024 r. w sprawie uchwalenia Wieloletniej Prognozy Finansowej Gminy Drzycim na lata 2025-2040
8. Sprawozdanie z realizacji programu współpracy Gminy Drzycim z organizacjami pozarządowymi oraz innymi podmiotami prowadzącymi działalność pożytku publicznego za 2024 rok.
9. Sprawozdanie z zasobów pomocy społecznej.
10. Sprawozdanie z realizacji Gminnego programu Profilaktyki i Rozwiązywania Problemów Alkoholowych oraz Przeciwdziałania Narkomanii za rok 2024.
11. Opinia Komisji Gospodarki i Ochrony Środowiska.
12. Opinia Komisji Oświaty i Spraw Społecznych.
13. Opinia Komisji Budżetu i Finansów.

Rada Gminy Drzycim - Radni

XVI Sesja Rady Gminy w dniu 2025-05-21

Godzinowa lista obecności:

13:30

Ancuta Ewa (obecny)

Babińska Elżbieta (obecny)

Błażejewska Magdalena (nieobecny)

Domachowski Adam (obecny)

Krauze Korneliusz (obecny)

Kruczyńska Barbara (obecny)

Krywald Roman (obecny)

Kuliczkowski Kamil (obecny)

Noga Zygmunt (obecny)

Pęczkowski Adam (obecny)

Popielas Ryszard (obecny)

Sass Mateusz (nieobecny)

Sworowski Robert (obecny)

Wycinek Zygmunt (obecny)

Żbikowska Sylwia (obecny)

INFORMACJA

dotycząca realizacji zadań przez Referat Infrastruktury i Rozwoju Gospodarczego w okresie od dnia 17.04.2025 r. do 20.05.2025 r.

I. Remonty, drogi, fundusz sołecki, gospodarka nieruchomościami, program czyste powietrze

1. Podpisano umowę na realizację opracowania „Programu Ochrony Środowiska dla Gminy Drzycim na lata 2026-2030 z firmą Terra Projekt Danuta Mazurczak, Joanna Witkowska s.c. ul. Zamkowa 4a/1, 62-070 Dąbrówka na kwotę 4600,00 zł brutto. Termin realizacji do dnia 12 grudnia 2025.
2. Podpisano umowę na dotację w celu realizacji zadania w zakresie utrzymania wód i urządzeń wodnych w 2025 r. z Gminną Spółką Wodną w Drzycimiu na kwotę 9000,00 zł brutto. Termin realizacji do dnia 30 września 2025 r.
3. Zlecono realizację zadania z funduszu sołeckiego sołectwa Drzycim pn.: „Dostawa i montaż obiektów małej architektury” za kwotę 42400 zł brutto firmie Frajda place zabaw z Motycz.
4. Podpisano umowę na opracowanie dokumentacji dla zadania pn.: „Przeгляд obszaru i granic aglomeracji Drzycim” z KAMIL NABAGŁO O ŚRODOWISKU z siedzibą 61-558 Poznań, ul. Wierzbicice 37a/6
5. Od dnia 17.04.2025 r. do 21.05.2025 r. złożono 4 wnioski o płatność oraz 2 wnioski o dofinansowanie z programu priorytetowego Czyste Powietrze.

Zgodnie z danymi podanymi przez WFOŚiGW w Toruniu, do końca I kwartału 2025 r. w naszej Gminie złożono 211 wniosków o dofinansowanie, zawarto 176 umów, zrealizowano 116 przedsięwzięć, a kwota wypłaconej dotacji wynosi: 3 740 801,21 zł

II. Realizacja zamówień publicznych

A. Wszczęto procedurę udzielenia zamówienia w trybie podstawowym z możliwością negocjacji na zadanie pod nazwą:

1. Postępowanie o udzielenie zamówienia na ubezpieczenie Gminy Drzycim w latach 2025-2028

- Postępowanie podzielone zostało na 3 części:
 - I część** ubezpieczenie mienia i odpowiedzialności Zamawiającego w zakresie:
 - Ubezpieczenia mienia od wszystkich ryzyk,
 - Ubezpieczenia sprzętu elektronicznego od wszystkich ryzyk,
 - Ubezpieczenia odpowiedzialności cywilnej,

- Ubezpieczenia następstw nieszczęśliwych wypadków,

II część ubezpieczenie pojazdów Zamawiającego w zakresie:

- Ubezpieczenia odpowiedzialności cywilnej posiadaczy pojazdów mechanicznych,
- Ubezpieczenia autocasco,
- Ubezpieczenia następstw nieszczęśliwych wypadków kierowcy i pasażerów,

III część ubezpieczenie następstw nieszczęśliwych wypadków członków ochotniczej straży pożarnej

- Postępowanie wszczęto 16.04.2025 r.;
- Otwarcie ofert nastąpiło 30.04.2025 r.;
- Złożono: dla I części zamówienia 3 oferty; dla II części zamówienia 3 oferty; dla III części zamówienia 2 oferty.
- W części I zamówienia jako ofertę najkorzystniejszą uznano ofertę złożoną przez wykonawcę **TUZ Towarzystwo Ubezpieczeń Wzajemnych**, ul. Domaniewska 41, 02-672 Warszawa za cenę 103.833,00 zł
- W części II zamówienia jako ofertę najkorzystniejszą uznano ofertę złożoną przez wykonawcę **Generali Towarzystwo Ubezpieczeń Spółka Akcyjna**, ul. Senatorska 18, 00-082 Warszawa za cenę 72.066,00 zł
- W części III zamówienia jako ofertę najkorzystniejszą uznano ofertę złożoną przez wykonawcę **Saltus Towarzystwo Ubezpieczeń Wzajemnych**, ul. Władysława IV 22, 81-743 Sopot za cenę 4.980,00 zł
- Umowy ze wskazanymi powyżej Wykonawcami nie zostały jeszcze podpisane.

B. Zakupy, usługi oraz roboty budowlane zostały zrealizowane poniżej progu stosowania ustawy Prawo zamówień publicznych jako zamówienia, których wartość nie przekracza kwoty 130.000,00 zł netto, a do których zapisów ustawy nie stosuje się.

III. Informacja o dofinansowaniu inwestycji

1. Zadanie „Budowa drogi gminnej ul. Okrężnej, ul. Wdeckiej w miejscowości Gródek gm. Drzycim” – dofinansowane z Programu Rozwoju Obszarów Wiejskich z działania Podstawowe usługi i odnowa wsi Poddziałanie 7.2. Wsparcie inwestycji związanych z tworzeniem, ulepszaniem lub rozbudową wszystkich rodzajów małej infrastruktury, w tym inwestycji w energię odnawialną i w oszczędzanie energii, typ operacji 7.2.1: Budowa lub modernizacja dróg lokalnych w kwocie 1.363.278,00 zł – zadanie odebrane, w trakcie przygotowania do rozliczenia.

3. „Budowa hali sportowej przy Szkole Podstawowej w Drzycimiu” Dofinansowanie ze środków Funduszu Rozwoju Kultury Fizycznej zadania inwestycyjnego w ramach Programu Sportowa Polska – Program Rozwoju Lokalnej Infrastruktury Sportowej – Edycja 2023 w kwocie 5 700 000,00 zł. oraz Promesy Samorządu Województwa Kujawsko-Pomorskiego w kwocie 500 000,00 zł – jest w trakcie realizacji.

4. Budowa sieci kanalizacji sanitarnej w miejscowości Drzycim, ulice: Bydgoska, Świecka, Krótka, Miodowa, Broniewskiego, Dworcowa dofinansowanie z Rządowego Funduszu Polski Ład: Program Inwestycji Strategicznych na kwotę 3.408.514,50 zł co stanowi 95% kosztów inwestycji, jest w trakcie realizacji.

5. Modernizacja budynku Szkoły Podstawowej w Drzycimiu dofinansowanie z Rządowego Funduszu Polski Ład: Program Inwestycji Strategicznych na kwotę 1.639.389,68 zł co stanowi 85% inwestycji – jest w trakcie realizacji.

6. Roboty konserwatorskie i budowlane w kaplicy przy kościele pw. Matki Boskiej Pocieszenia w Drzycimiu dofinansowanie z Rządowego Funduszu Odbudowy Zabytków – przyznana promesa na kwotę 293.982,64 zł co stanowi 98% kosztów inwestycji - w trakcie realizacji.

7. Roboty konserwatorskie i budowlane w kościele pw. Matki Boskiej Pocieszenia w Drzycimiu dofinansowanie z Rządowego Funduszu Odbudowy Zabytków na kwotę 997.061,74 zł co stanowi 98% kosztów inwestycji - w trakcie realizacji.

8. Rozbudowa szkoły w Gródku o oddział przedszkolny wraz z zagospodarowaniem terenu” dofinansowane z Europejskiego Funduszu Rozwoju Regionalnego w ramach Priorytetu 6. Fundusze Europejskie na rzecz zwiększenia dostępności regionalnej infrastruktury dla mieszkańców Działania 6.13 Inwestycje w infrastrukturę przedszkolną OPPT Celu Szczegółowego 4 (ii.) Poprawa równego dostępu do wysokiej jakości usług sprzyjających włączeniu społecznemu w zakresie kształcenia, szkoleń i uczenia się przez całe życie poprzez rozwój łatwo dostępnej infrastruktury, w tym poprzez wspieranie odporności w zakresie kształcenia i szkolenia na odległość oraz online programu Fundusze Europejskie dla Kujaw i Pomorza 2021-2027 – w trakcie przygotowywania procedury przetargowej

9. Złożono wniosek o dofinansowanie z Programu Regionalnego Funduszy Europejskich dla Kujaw i Pomorza 2021-2027 w ramach: Priorytetu 2. Fundusze Europejskie dla czystej energii i ochrony zasobów środowiska regionu, Działania: 2.8 Wsparcie służb ratowniczych Schematu: Infrastruktura lokalowa OSP na zadanie pn.: Modernizacja budynku Ochotniczej Straży Pożarnej w Drzycimiu.

Dane do informacji podali

1. Natalia Partyka
2. Katarzyna Wróbel
3. Krzysztof Nowiński
4. Malwina Sadowska
5. Aleksandra Lubińska-Gajda

Sporządziła

INFORMACJA WÓJTA GMINY

z wydanych zarządzeń w okresie międzysesyjnym

od 16 kwietnia 2025r. do 21 maja 2025 r.

1.	20/2025	15 kwietnia	W sprawie wyłączenia z gminnej ewidencji zabytków karty ewidencyjnej zabytku nieruchomego
2.	21/2025	16 kwietnia	W sprawie powołania Komisji Przetargowej oraz biegłego do przeprowadzenia postępowania o udzielenie zamówienia publicznego na zadanie pn.”Postępowanie udzielenie zamówienia na ubezpieczenie Gminy Drzycim w latach 2025-2028 ubezpieczenie mienia i odpowiedzialności zamawiającego, ubezpieczenie pojazdów zamawiającego oraz ubezpieczenie następstw nieszczęśliwych wypadków członków ochotniczych straży pożarnych.
3.	22/2025	16 kwietnia	W sprawie powołania operatorów informatycznej obsługi obwodowych komisji wyborczych w wyborach Prezydenta Rzeczypospolitej polskiej zarządzonych na dzień 18 maja 2025r.
4.	23/2025	18 kwietnia	W sprawie ogłoszenia wyników otwartego konkursu ofert nr 1/2025 na wykonanie zadania publicznego związanych z realizacją zadań gminy w zakresie wspierania i upowszechniania sportu na terenie gminy Drzycim
5.	24/2025	24 kwietnia	Zmieniające Uchwałę Nr XII/60/2024 z dnia 18 grudnia 2024r. w sprawie uchwalenia budżetu Gminy Drzycim na rok 2025
6.	25/2025	25 kwietnia	W sprawie kwartalnej informacji o wykonaniu budżetu Gminy Drzycim
7.	26/2025	25 kwietnia	W sprawie udzielenia pełnomocnictwa Dyrektorowi Szkoły Podstawowej z Oddziałem Przedszkolnym im.prof. Alfonsa Hoffmanna w Gródku do realizacji projektu w programie grantowym „FUN LAB” II edycja
8.	27/2025	05 maja	W sprawie przedłożenia sprawozdania finansowego Gminy Drzycim za 2024 rok
9.	28/2025	09 maja	Zmieniające Uchwałę Nr XII/60/2024 z dnia 18 grudnia 2024r. w sprawie uchwalenia budżetu Gminy Drzycim na rok 2025

**UCHWAŁA NR XVI/95/2025
RADY GMINY DRZYCIM**

z dnia 21 maja 2025 r.

w sprawie ustalenia diet dla sołtysów Gminy Drzycim

Na podstawie art. 37 b ustawy z dnia 8 marca 1990 r. o samorządzie gminnym (Dz. U. z 2024 poz. 1465 z późn.zm.) uchwała się, co następuje:

§ 1. 1. Ustala się dla sołtysów w gminie Drzycim miesięczną zryczałtowaną dietę w kwocie 500 zł. od 1 stycznia 2025r.

2. Dieta stanowi rekompensatę za czas poświęcony na udział w pracach organu stanowiącego i wykonawczego gminy oraz inne czynności związane z wykonywaniem funkcji sołtysa, za poniesione koszty podróży w granicach administracyjnych gminy, za uczestnictwo w projektach realizowanych przez mieszkańców sołectw na swoim terenie i zebraniach wiejskich, a także rekompensatę kosztów rozmów telefonicznych i materiałów biurowych wykonywanych i zużywanych w sprawach sołectwa.

3. Dietę wypłaca się miesięcznie, w terminie do ostatniego dnia miesiąca, za który przysługuje na wskazany przez sołtysa rachunek bankowy.

§ 2. 1. Prawo do diety powstaje z pierwszym dniem miesiąca kalendarzowego następującego po miesiącu, w którym dokonano prawomocnego wyboru na funkcję sołtysa.

2. Prawo do diety ustaje z końcem miesiąca kalendarzowego, w którym zgodnie z obowiązującym prawem dokonano zmiany sołtysa.

§ 3. 1. Sołtysom przysługuje zwrot kosztów podróży służbowych związanych z wykonywaniem poza granicami Gminy Drzycim, obowiązków mających bezpośredni związek z pełnieniem funkcji sołtysa.

2. Koszty podróży służbowych wypłacane będą na zasadach określonych w rozporządzeniu Ministra Spraw Wewnętrznych i Administracji z dnia 31 lipca 2000r. w sprawie sposobu ustalenia należności z tytułu zwrotu kosztów służbowych radnych gminy (Dz. U. z 2000 r. nr 66, poz. 800 póź.zm.)

3. Polecenie wyjazdu służbowego sołtysowi wydaje Wójt Gminy Drzycim wskazując w nim termin oraz miejsce podróży służbowej.

4. W przypadku podróży służbowej samochodem niebędącym własnością gminy, sołtysowi przysługuje zwrot kosztów przejazdu według stawek za jeden kilometr przebiegu, w maksymalnej wysokości określonej w rozporządzeniu Ministra Infrastruktury z dnia 25 marca 2002r. w sprawie warunków ustalenia oraz sposobu dokonywania zwrotu kosztów używania do celów służbowych samochodów osobowych, motocykli i motorowerów niebędących własnością pracodawcy (Dz.U. z 2002r. nr 27, poz. 271 z póź.zm.).

§ 4. Wykonanie uchwały powierza się Wójtowi Gminy.

§ 5. Traci moc Uchwała Nr XII/48/2024 z dnia 18 grudnia 2024r. w sprawie diet dla sołtysów.

§ 6. Uchwała wchodzi w życie po upływie 14 dni od dnia ogłoszenia w Dzienniku Urzędowym Województwa Kujawsko – Pomorskiego.

Przewodnicząca Rady Gminy

Elżbieta Babińska

Uzasadnienie

Na podstawie art. 37 b ustawy z dnia 8 marca 1990 r. o samorządzie gminnym, rada gminy może ustanowić zasady, na jakich przewodniczącemu organu wykonawczego (sołtys) jednostki pomocniczej (sołectwa) będzie przysługiwała dieta oraz zwrot kosztów podróży służbowej.

Z ugruntowanego orzecznictwa sądów administracyjnych wynika, że uchwały dotyczące diet sołtysów są aktami prawa miejscowego, dlatego podlegają obowiązkowej publikacji w Dzienniku Urzędowym Województwa Kujawsko – Pomorskiego i co do zasady wchodzi w życie nie wcześniej niż po upływie 14 dni od dnia ogłoszenia.

Przewodnicząca Rady Gminy

Elżbieta Babińska

**UCHWAŁA NR XVI/96/2025
RADY GMINY DRZYCIM**

z dnia 21 maja 2025 r.

**w sprawie zmiany uchwały Nr XLIII/334/2023 z dnia 1 marca 2023 r. w sprawie ustalenia zasad
wyplaty i wysokości diet dla radnych**

Na podstawie art. 25 ust. 4 i 8 ustawy z dnia 8 marca 1990r. o samorządzie gminnym (Dz. U. z 2024 poz. 1465 z póź.zm.) uchwała się, co następuje:

§ 1. Dodaje się § 3 a w następującym brzmieniu: "**§ 3. a.** Radnym przysługuje zwrot kosztów podróży w celach służbowych według zasad określonych w Rozporządzeniu Ministra Spraw Wewnętrznych i Administracji z dnia 31 lipca 2000 roku w sprawie sposobu ustalenia należności z tytułu zwrotu kosztów służbowych radnym gminy (Dz.U. z 2000 r. nr 66 poz. 800 ze zm.),, **§ 3. b.** W przypadku podróży służbowej samochodem niebędącym własnością gminy, radnemu przysługuje zwrot kosztów przejazdu według stawek na jeden kilometr przebiegu, w maksymalnej wysokości określonej w rozporządzeniu Ministra Infrastruktury z dnia 25 marca 2002r. w sprawie warunków ustalenia oraz sposobu dokonywania zwrotu kosztów używania do celów służbowych samochodów osobowych, motocykli i motorowerów niebędących własnością pracodawcy (Dz.U. z 2002 nr 27, poz. 271 z póź.zm.)

§ 2. Wykonanie uchwały powierza się Wójtowi Gminy.

§ 3. Uchwała wchodzi w życie po upływie 14 dni od dnia ogłoszenia w Dzienniku Urzędowym Województwa Kujawsko – Pomorskiego.

Przewodnicząca Rady Gminy

Elżbieta Babińska

Uzasadnienie

Zgodnie z art. 25 ust. 4 i 8, art. 37b ust. 1 ustawy z dnia 8 marca 1990 r. o samorządzie gminnym oraz rozporządzenia Ministra Spraw Wewnętrznych i Administracji z dnia 31 lipca 2000 r. w sprawie sposobu ustalenia należności z tytułu zwrotu kosztów podróży służbowych radnych gminy Rada Gminy Drzycim może ustanowić zasady, na jakich Radnym wykonującym obowiązki związane z pełnioną funkcją są wypłacane diety.

Wobec powyższego podjęcie uchwały jest zasadne.

Przewodnicząca Rady Gminy

Elżbieta Babińska

**UCHWAŁA NR XVI/97/2025
RADY GMINY DRZYCIM**

z dnia 21 maja 2025 r.

zmieniająca Uchwałę Nr XII/60/2024 z dnia 18 grudnia 2024 r. w sprawie uchwalenia budżetu Gminy Drzycim na rok 2025

Na podstawie art. 18 ust. 2 pkt 4, pkt 9 lit. d oraz lit. i ustawy z dnia 8 marca 1990 r. o samorządzie gminnym (t.j. Dz. U. z 2024 r., poz. 1465 z późn. zm.)¹⁾, art. 211, art. 212, art. 214, art. 215, art. 222, art. 235, art. 236, art. 237, art. 242, art. 243, 244, art. 258 ustawy z dnia 27 sierpnia 2009 r. o finansach publicznych (t.j. Dz. U. z 2024 r., poz. 1530 z późn. zm.)²⁾, oraz art. 111 ustawy z dnia 12 marca 2022 roku o pomocy obywatelom Ukrainy w związku z konfliktem zbrojnym na terytorium tego państwa (t.j. Dz. U. z 2025 r., poz. 337) Rada Gminy uchwała, co następuje:

§ 1. W Uchwale Nr XII/60/2024 Rady Gminy Drzycim z dnia 18 grudnia 2024 roku, zmienionej Uchwałą Nr XIII/68/2025 Rady Gminy Drzycim z dnia 4 lutego 2025 roku, Zarządzeniem Nr 3/2025 Wójta Gminy Drzycim z dnia 10 lutego 2025 roku, Zarządzeniem Nr 8/2025 Wójta Gminy Drzycim z dnia 24 lutego 2025 roku, Uchwałą Nr XIV/80/2025 Rady Gminy Drzycim z dnia 12 marca 2025 roku, Zarządzeniem Nr 17/2025 Wójta Gminy Drzycim z dnia 27 marca 2025 roku, Uchwałą Nr XV/91/2025 Rady Gminy Drzycim z dnia 16 kwietnia 2025 roku, Zarządzeniem Nr 24/2025 Wójta Gminy Drzycim z dnia 24 kwietnia 2025 roku, Zarządzeniem Nr 28/2025 Wójta Gminy Drzycim z dnia 9 maja 2025 roku, wprowadza się następujące zmiany:

1) § 1 ust. 1 otrzymuje brzmienie:

„1. Dochody budżetu gminy w wysokości **50.960.091,95 zł**, zgodnie z załącznikiem Nr 1 do niniejszej uchwały w tym:

a) dochody bieżące w wysokości	34.795.930,10 zł
- dotacje na zadania zlecone	3.896.625,83 zł
- dotacje na podstawie porozumień z organami administracji rządowej	2.500,00 zł
- dotacje na zadania własne	578.836,20 zł
- subwencje z budżetu państwa	8.555.103,77 zł
- dochody własne gminy	21.671.612,27 zł
- dotacje celowe w ramach programów finansowanych z udziałem środków europejskich	9.794,00 zł
- środki otrzymane od pozostałych jednostek zaliczanych do sektora finansów publicznych na realizację zadań bieżących	39.000,00 zł
- środki z Funduszu Pomocy na finansowanie lub dofinansowanie zadań bieżących w zakresie pomocy obywatelom Ukrainy	42.458,03 zł

b) dochody majątkowe w wysokości	16.164.161,85 zł
- dotacje i środki otrzymane na inwestycje	16.143.127,14 zł
- dochody ze sprzedaży majątku	20.000,00 zł
- wpływy z tytułu przekształcenia prawa użytkowania wieczystego w prawo własności	1 034,71 zł
”;	

2) § 2 otrzymuje brzmienie:

¹⁾Zmiany do wymienionej ustawy ogłoszono : Dz.U. z 2024 r., poz. 1572; Dz.U. z 2024 r., poz. 1907; Dz.U. z 2024 r., poz. 1940.

²⁾Zmiany do wymienionej ustawy ogłoszono w: Dz.U. z 2024 r., poz. 1572; Dz.U. z 2024 r., poz. 1717; Dz.U. z 2024 r., poz. 1756; Dz.U. z 2024 r., poz. 1907; Dz.U. z 2025 r., poz. 39.

„1. Wydatki budżetu gminy w wysokości **58.826.046,44** zł, zgodnie z załącznikiem Nr 2 do niniejszej uchwały:

a) wydatki bieżące w wysokości, w tym:	32.618.380,74 zł
- wydatki jednostek budżetowych, w tym:	25.390.152,76 zł
- wynagrodzenia i składki od nich naliczane	17.271.014,91 zł
- wydatki związane z realizacją ich statutowych zadań	8.119.137,85 zł
- dotacje na zadania bieżące	2.829.900,00zł
- świadczenia na rzecz osób fizycznych	3.821.159,98 zł
- wydatki na obsługę długu	452.000,00 zł
- wydatki na programy finansowane z udziałem środków, o których mowa w art. 5 ust. 1 pkt 2 i 3	125.168,00 zł
b) wydatki majątkowe w wysokości, w tym:	26.207.665,70zł,
- wydatki inwestycyjne, w tym:	26.207.665,70 zł
- wydatki na programy finansowane z udziałem środków, o których mowa w art. 5 ust. 1 pkt 2 i 3	3.670.791,14 zł

2. Wykaz wydatków majątkowych i źródła ich finansowania, zgodnie z załącznikiem Nr 3 do niniejszej uchwały.”;

3) § 3 otrzymuje brzmienie:

„1. Planowany deficyt budżetowy wynosi 7.865.954,49 zł.

2. Ustala się, że źródłem pokrycia deficytu budżetowego będzie:

1) kredyt bankowy długoterminowy	5.995.025,87zł;
2) przychody jst z niewykorzystanych środków pieniężnych na rachunku bieżącym budżetu wynikające z rozliczenia dochodów i wydatków nimi finansowanych związanych ze szczególnymi zasadami wykonywania budżetu określonymi w odrębnych ustawach	376.328,62zł;
3) przychody jst z wynikających z rozliczenia środków określonych w art. 5 ust. 1 pkt 2 ustawy i dotacji na realizację programu, projektu lub zadania finansowanego z udziałem tych środków	244.600,00zł;
4) wolne środki, o których mowa w art. 217 ust. 2 pkt 6 ustawy.	1.250.000,00 zł

”;

4) § 5 otrzymuje brzmienie:

„1. Określa się przychody i rozchody budżetu w 2025 roku zgodnie z załącznikiem Nr 4 do niniejszej uchwały:

1) przychody w kwocie	8.510.954,49 zł;
2) rozchody w kwocie	645.000,00 zł”..

§ 2. Wykonanie uchwały powierza się Wójtowi Gminy.

§ 3. Uchwała wchodzi w życie z dniem podjęcia i podlega publikacji w Dzienniku Urzędowym Województwa Kujawsko-Pomorskiego.

Przewodnicząca Rady Gminy

Elżbieta Babińska

Zmiany w planie dochodów budżetowych na 2025 rok

Dział	Rozdział	Paragraf	Treść	Przed zmianą	Zmiana	Po zmianie
600			Transport i łączność	5 582 276,00	231 547,02	5 813 823,02
	60004		Lokalny transport zbiorowy	19 000,00	18 023,28	37 023,28
		2950	Wpływy ze zwrotów niewykorzystanych dotacji oraz płatności	0,00	18 023,28	18 023,28
	60016		Drogi publiczne gminne	5 563 276,00	213 523,74	5 776 799,74
		0620	Wpływy z opłat za zezwolenia, akredytacje oraz opłaty ewidencyjne, w tym opłaty za częstotliwości	0,00	6 523,74	6 523,74
		6630	Dotacja celowa otrzymana z samorządu województwa na inwestycje i zakupy inwestycyjne realizowane na podstawie porozumień (umów) między jednostkami samorządu terytorialnego	0,00	207 000,00	207 000,00
700			Gospodarka mieszkaniowa	136 762,33	634,71	137 397,04
	70005		Gospodarka gruntami i nieruchomościami	6 560,23	634,71	7 194,94
		0760	Wpływy z tytułu przekształcenia prawa użytkowania wieczystego w prawo własności	400,00	634,71	1 034,71
756			Dochody od osób prawnych, od osób fizycznych i od innych jednostek nieposiadających osobowości prawnej oraz wydatki związane z ich poborem	18 418 681,24	2 000,00	18 420 681,24
	75618		Wpływy z innych opłat stanowiących dochody jednostek samorządu terytorialnego na podstawie ustaw	144 000,00	2 000,00	146 000,00
		0690	Wpływy z różnych opłat	4 000,00	2 000,00	6 000,00

801			Oświata i wychowanie	3 149 688,09	20 210,11	3 169 898,20
	80101		Szkoły podstawowe	2 650 292,26	13 528,51	2 663 820,77
		0900	Wpływy z odsetek od dotacji oraz płatności: wykorzystanych niezgodnie z przeznaczeniem lub wykorzystanych z naruszeniem procedur, o których mowa w art. 184 ustawy, pobranych nienależnie lub w nadmiernej wysokości	0,00	713,00	713,00
		2910	Wpływy ze zwrotów dotacji oraz płatności wykorzystanych niezgodnie z przeznaczeniem lub wykorzystanych z naruszeniem procedur, o których mowa w art. 184 ustawy, pobranych nienależnie lub w nadmiernej wysokości	0,00	12 815,51	12 815,51
	80195		Pozostała działalność	9 794,00	6 681,60	16 475,60
		0960	Wpływy z otrzymanych spadków, zapisów i darowizn w postaci pieniężnej	0,00	6 681,60	6 681,60
854			Edukacyjna opieka wychowawcza	0,00	7 000,00	7 000,00
	85415		Pomoc materialna dla uczniów o charakterze socjalnym	0,00	7 000,00	7 000,00
		2030	Dotacja celowa otrzymana z budżetu państwa na realizację własnych zadań bieżących gmin (związków gmin, związków powiatowo-gminnych)	0,00	7 000,00	7 000,00
Razem:				50 698 700,11	261 391,84	50 960 091,95

Zmiany w planie wydatków budżetowych na 2025 rok

Dział	Rozdział	Paragraf	Treść	Przed zmianą	Zmiana	Po zmianie
010			Rolnictwo i łowiectwo	4 262 328,83	320 000,00	4 582 328,83
	01044		Infrastruktura sanitacyjna wsi	3 695 910,00	320 000,00	4 015 910,00
		6050	Wydatki inwestycyjne jednostek budżetowych	287 395,50	320 000,00	607 395,50
600			Transport i łączność	9 445 399,00	1 200 000,00	10 645 399,00
	60016		Drogi publiczne gminne	8 801 899,00	1 200 000,00	10 001 899,00
		4270	Zakup usług remontowych	55 000,00	45 000,00	100 000,00
		4300	Zakup usług pozostałych	90 800,00	15 000,00	105 800,00
		6050	Wydatki inwestycyjne jednostek budżetowych	6 222 000,00	1 140 000,00	7 362 000,00
710			Działalność usługowa	117 500,00	-41 529,76	75 970,24
	71035		Cmentarze	82 500,00	-41 529,76	40 970,24
		4300	Zakup usług pozostałych	80 000,00	-41 529,76	38 470,24
801			Oświata i wychowanie	18 193 390,65	7 921,60	18 201 312,25
	80195		Pozostała działalność	9 794,00	7 921,60	17 715,60
		4170	Wynagrodzenia bezosobowe	0,00	1 240,00	1 240,00
		4700	Szkolenia pracowników niebędących członkami korpusu służby cywilnej	0,00	6 681,60	6 681,60
854			Edukacyjna opieka wychowawcza	27 000,00	5 000,00	32 000,00
	85415		Pomoc materialna dla uczniów o charakterze socjalnym	27 000,00	5 000,00	32 000,00
		3240	Stypendia dla uczniów	27 000,00	5 000,00	32 000,00
900			Gospodarka komunalna i ochrona środowiska	3 348 315,82	0,00	3 348 315,82
	90001		Gospodarka ściekowa i ochrona wód	273 000,00	-1 000,00	272 000,00
		4300	Zakup usług pozostałych	100 000,00	-1 000,00	99 000,00
	90017		Zakłady gospodarki komunalnej	650 000,00	1 000,00	651 000,00
		4610	Koszty postępowania sądowego i prokuratorskiego	1 500,00	1 000,00	2 500,00
921			Kultura i ochrona dziedzictwa narodowego	2 060 634,87	20 000,00	2 080 634,87
	92109		Domy i ośrodki kultury, świetlice i kluby	381 990,83	20 000,00	401 990,83
		4260	Zakup energii	66 861,57	20 000,00	86 861,57
Razem:				57 314 654,60	1 511 391,84	58 826 046,44

Załącznik Nr 3 do uchwały Nr XVI/97/2025
RADY GMINY DRZYCIM
z dnia 21 maja 2025 r.

Plan wydatków majątkowych w 2025 roku

Lp	Dz.	Rozdz.	§	Nazwa zadania inwestycyjnego	rok rozp.	Łączne nakłady finansowe na program w okresie jego realizacji	Nakłady planowane na 2025 rok	Źródła finansowania					Jednostka organizacyjna realizująca program lub koordynująca wykonanie programu		
					rok zakoñ.			dochody własne jst	kredyty i pożyczki	środki UE	środki z Rządowego Funduszu Rozwoju Dróg	środki z Rządowego Programu Odbudowy Zabytków		środki z Rządowego Funduszu Polski Ład	inne
1	010	01044	6050	Budowa sieci kanalizacji sanitarnej w miejscowości Drzycim, ulice: Bydgoska, Świecka, Krótka, Miodowa, Broniewskiego, Dworcowa	2023	3 735 793,20	3 636 910,00 zł	228 395,50				3 408 514,50	Urząd Gminy Drzycim		
			6370		2025										
2	010	01044	6050	Budowa przepompowni tłoczni ścieków w ulicy Osiedlowej na terenie istniejącej oczyszczalni ścieków wraz z jej zasilaniem energetycznym oraz budowa sieci kanalizacji sanitarnej ciśnieniowej i sieci wodociągowej rozdzielczej pod kanałem derywacyjnym oraz w ulicy Szkolnej w miejscowości Gródek - projekt	2025	59 000,00	59 000,00 zł	59 000,00					Urząd Gminy Drzycim		
3	010	01044	6050	Modernizacja przepompowni ścieków w Jastrzębiu	2025	320 000,00	320 000,00 zł	320 000,00					Urząd Gminy Drzycim		
4	600	60014	6300	Dotacja dla Powiatu Świeckiego na zadanie pn. "Przebudowa drogi powiatowej nr 1243C Gródek- Biechówko"	2025	500 000,00	500 000,00 zł	500 000,00					Starostwo Powiatowe w Świeciu		
5	600	60014	6050	Budowa chodnika w miejscowości Gacki wzdłuż drogi powiatowej nr 1242C Drzycim - Sulnówko - Świecie	2025	40 000,00	40 000,00 zł	30 000,00					Urząd Gminy Drzycim		
								10 000,00					Fundusz Sołecki Sołectwa Gacki		
6	600	60016	6050	Opracowanie dokumentacji projektowej drogi gminnej nr 030510C Lniano - Sierosław	2025	32 000,00	32 000,00 zł	0,00					Urząd Gminy Drzycim		
								32 000,00					Fundusz Sołecki Sołectwa Sierosław		
7	600	60016	6057	Budowa drogi gminnej ul. Okrężnej, ul. Wdeckiej w miejscowości Gródek	2021	2 493 092,00	2 411 099,00 zł	528 323,00	500 000,00	1 363 276,00			Urząd Gminy Drzycim		
			6059										2025	19 500,00	Fundusz Sołecki Sołectwa Gródek
			6059												
8	600	60016	6050	Budowa drogi nr 030514C w miejscowości Jastrzębie	2023	67 000,00	10 000,00 zł						Urząd Gminy Drzycim		
					2025								10 000,00	Fundusz Sołecki Sołectwa Jastrzębie	
9	600	60016	6050	Budowa drogi gminnej nr 030508C i nr 030807C	2021	6 304 394,30	6 180 000,00 zł	198 000,00	1 755 000,00	4 200 000,00			Urząd Gminy Drzycim		
					2025			27 000,00					Fundusz Sołecki Sołectwa Wery		
10	600	60016	6050	Budowa drogi gminnej nr 030516C Wery - Rowienica	2025	1 176 000,00	1 140 000,00 zł	933 000,00				207 000,00	Urząd Gminy Drzycim		
11	600	60017	6050	Budowa drogi wewnętrznej w miejscowości Gródek	2024	39 500,00	19 500,00 zł						Urząd Gminy Drzycim		
					2025								19 500,00	Fundusz Sołecki Sołectwa Gródek	
12	750	75023	6067	Cyberbezpieczny Urząd Gminy Drzycim	2024	185 484,00	185 484,00 zł	34 684,00		150 800,00			Urząd Gminy Drzycim		
			6069		2025										

13	754	75412	6050	Modernizacja budynku Ochotniczej Straży Pożarnej w Drzycimiu	2025	36 900,00	36 900,00 zł	36 900,00										Urząd Gminy Drzycim
14	754	75412	6230	Dotacja celowa dla OSP w Drzycimiu z przeznaczeniem na zakup narzędzi hydraulicznych	2025	35 000,00	35 000,00 zł	35 000,00										Ochotnicza Straż Pożarna w Drzycimiu
15	758	75818	6800	Rezerwy na inwestycje i zakupy inwestycyjne	2025	200 000,00	200 000,00 zł	200 000,00										Urząd Gminy Drzycim
16	801	80101	6050	Modernizacja budynku Szkoły Podstawowej w Drzycimiu	2024	1 993 395,74	1 669 389,68 zł	30 000,00									1 639 389,68	Urząd Gminy Drzycim
			6370		2025													
17	801	80101	6057	Rozbudowa szkoły w Gródku o oddział przedszkolny wraz z zagospodarowaniem terenu	2021	2 506 390,72	1 074 208,14 zł	102 305,56									971 902,58	Urząd Gminy Drzycim
			6059		2026													
18	900	90005	6230	Dotacja celowa na dofinansowanie wymiany źródeł ciepła i poprawę efektywności energetycznej w lokalach mieszkalnych znajdujących się w budynkach wielorodzinnych w ramach programu priorytetowego "Ciepłe Mieszkanie"	2024	162 000,00	162 000,00 zł										162 000,00	Urząd Gminy Drzycim
					2026													
19	900	90095	6050	Dostawa i montaż obiektów małej architektury	2025	22 041,97	22 041,97 zł	22 041,97										Fundusz Sołecki Sołectwa Biechówko
20	900	90095	6050	Dostawa i montaż obiektów małej architektury	2025	6 000,00	6 000,00 zł	6 000,00										Fundusz Sołecki Sołectwa Dąbrówka
21	900	90095	6050	Dostawa i montaż obiektów małej architektury	2025	46 021,00	46 021,00 zł	46 021,00										Fundusz Sołecki Sołectwa Drzycim
22	900	90095	6050	Dostawa i montaż obiektów małej architektury	2025	9 000,00	9 000,00 zł	9 000,00										Fundusz Sołecki Sołectwa Jastrzębie
23	900	90095	6050	Dostawa i montaż obiektów małej architektury	2025	1 990,28	1 990,28 zł	1 990,28										Fundusz Sołecki Sołectwa Sierosław
24	921	92109	6050	Dostawa i montaż klimatyzacji w świetlicy wiejskiej	2025	4 000,00	4 000,00 zł	4 000,00										Fundusz Sołecki Sołectwa Krakówek
25	921	92120	6570	Dotacja dla Parafii Rzymsko - Katolickiej pw. Matki Boskiej Pocieszenia w Drzycimiu na zadanie pn. "Roboty konserwatorskie i budowlane w kaplicy przy kościele pw. Matki Boskiej Pocieszenia w Drzycimiu"	2024	299 982,30	299 982,30 zł	5 999,66									293 982,64 zł	Parafia Rzymsko - Katolicka pw. Matki Boskiej Pocieszenia w Drzycimiu
					2025													
26	921	92120	6570	Dotacja dla Parafii Rzymsko - Katolickiej pw. Matki Boskiej Pocieszenia w Drzycimiu na zadanie pn. "Roboty konserwatorskie i budowlane w kościele pw. Matki Boskiej Pocieszenia w Drzycimiu"	2024	1 017 409,94	997 061,74 zł										997 061,74 zł	Parafia Rzymsko - Katolicka pw. Matki Boskiej Pocieszenia w Drzycimiu
					2025													
27	926	92601	6050	Budowa hali sportowej przy Szkole Podstawowej w Drzycimiu	2022	9 559 016,00	7 110 077,59 zł	470 051,72	3 740 025,87								2 900 000,00	Urząd Gminy Drzycim
					2025													
						x	26 207 665,70 zł	3 918 712,69 zł	5 995 025,87 zł	1 514 076,00 zł	4 200 000,00 zł	1 291 044,38 zł	6 019 806,76 zł	3 269 000,00 zł				x

Przychody i rozchody budżetu w 2025r

Załącznik Nr 4 do uchwały Nr XVI/97/2025

RADY GMINY DRZYCIM

z dnia 21 maja 2025 r.

w złotych

Lp.	Treść	Klasyfikacja §	Kwota
1	2	3	4
Przychody ogółem:			8 510 954,49
1	Przychody jednostek samorządu terytorialnego z niewykorzystanych środków pieniężnych na rachunku bieżącym budżetu, wynikających z rozliczenia dochodów i wydatków nimi finansowanych związanych ze szczególnymi zasadami wykonywania budżetu określonymi w odrębnych ustawach	905	376 328,62
2	Przychody jednostek samorządu terytorialnego z wynikających z rozliczenia środków określonych w art. 5 ust. 1 pkt 2 ustawy i dotacji na realizację programu, projektu lub zadania finansowanego z udziałem tych środków	906	244 600,00
3	Wolne środki, o których mowa w art. 217 ust.2 pkt 6 ustawy	950	1 250 000,00
4	Przychody z zaciągniętych pożyczek i kredytów na rynku krajowym	952	6 640 025,87
Rozchody ogółem:			645 000,00
1	Splaty otrzymanych krajowych pożyczek i kredytów	992	645 000,00

Uzasadnienie

Dokonano następujących zmian w planie dochodów i wydatków budżetu Gminy Drzycim na 2025 rok.

Na podstawie decyzji Wojewody Kujawsko-Pomorskiego z dnia 30 kwietnia 2025r. Nr WFB.I.3120.3.29.2025 zwiększono plan dochodów i wydatków w dziale 854 „Edukacyjna opieka wychowawcza”, rozdziale 85415 „Pomoc materialna dla uczniów o charakterze socjalnym”, o kwotę 7.000,00 zł, z przeznaczeniem na dofinansowanie świadczeń pomocy materialnej o charakterze socjalnym dla uczniów – zgodnie z art. 90d i art. 90e ustawy o systemie oświaty – rez. cel. poz. 26. Jednocześnie przesuwając środki własne w kwocie 2.000,00 zł na inne wydatki.

Otrzymano darowiznę w kwocie 6.681,60 zł, z przeznaczeniem na wkład własny do kursu pn. „Szkolenia z zakresu rozwijania kompetencji nauczycieli – kształtowanie podejścia kadry szkoły do zmian w środowisku społecznym i prawnym”, który będzie realizowany w Szkole Podstawowej z Oddziałem Przedszkolnym w Gródku ze środków Krajowego Funduszu Szkoleniowego. W związku z powyższym otrzymane środki wprowadzono po stronie dochodów w rozdziale 80195 „Pozostała działalność”. Również uzyskane środki wprowadzono do planu wydatków Szkoły Podstawowej w Gródku w rozdziale 80195 § 4700.

W wyniku aktualizacji planu dochodów bieżących dokonuje się następujących zmian:

1) dział 600 „Transport i łączność”, rozdział 60004 „Lokalny transport zbiorowy” zwiększa się § 2950 o kwotę 18.023,28 zł, która stanowi zwrot dotacji udzielonej w 2024 roku Starostwu Powiatowemu na zadania związane z organizacją powiatowego publicznego transportu autobusowego w kwocie 60.500,00 zł. Powyższa kwota zgodnie z porozumieniem zawartym w styczniu 2024 roku została przekazana do Powiatu (po ostatecznym rozliczeniu kwota dotacji należnej Powiatowi Świeckiemu wyniosła 42.476,72 zł, natomiast kwotę w wysokości 18.023,28 zł Powiat zwrócił do budżetu Gminy Drzycim w styczniu 2025 roku); rozdział 60016 „Drogi publiczne gminne” zwiększa się § 0620 o kwotę 6.523,74 zł (dochody z tytułu zajęcia/umieszczenia urządzeń w pasie drogowym);

2) dział 756 „Dochody od osób prawnych, od osób fizycznych i od innych jednostek nieposiadających osobowości prawnej oraz wydatki związane z ich poborem”, rozdział 75618 „Wpływy z innych opłat stanowiących dochody jednostek samorządu terytorialnego na podstawie ustaw”, zwiększa się § 0690 o kwotę 2.000,00 zł;

3) dział 801 „Oświata i wychowanie”, rozdział 80101 „Szkoły podstawowe”, zwiększa się § 2910 o kwotę 12.815,51 zł i § 0900 o kwotę 713,00 zł, która stanowi zwrot dotacji wraz z odsetkami za 2024 rok w części wykorzystanej niezgodnie z przeznaczeniem. Dotacji udzielono z budżetu Gminy Drzycim w 2024 roku na prowadzenie Niepublicznej Szkoły Podstawowej w Sierosławiu przez Stowarzyszenie Edukacji i Rozwoju Wsi Sierosław „RAZEM ŁATWIEJ”.

Ponadto zwiększono dochody majątkowe w wysokości 207.000,00 zł, które planuje się pozyskać z budżetu Województwa Kujawsko – Pomorskiego pochodzące z tytułu wyłączeń gruntów rolnych z produkcji (§ 6630 rozdziału 60016 „Drogi publiczne gminne”), na realizację zadania inwestycyjnego pn. „Budowa drogi gminnej nr 030516C Wery – Rówienica”. Również zaktualizowano dochody z wpływów z tytułu przekształcenia prawa użytkowania wieczystego w prawo własności zwiększając § 0760 w rozdziale 70005 „Gospodarka gruntami i nieruchomościami” o kwotę 634,71 zł.

W planie wydatków dokonano zmian, w związku ze zmianą dochodów oraz zmianami dokonanymi w załączniku nr 3 dotyczącym wydatków majątkowych planowanych na 2025 rok. Pozostałe zmiany są następujące:

1. W rozdziale 60016 „Drogi publiczne gminne” zabezpieczono dodatkowe środki w łącznej kwocie 60.000,00 zł z przeznaczeniem na utrzymanie dróg gminnych i ich remonty.

2. W rozdziale 71035 „Cmentarze” zmniejsza się środki o kwotę 41.529,76 zł.

3. W związku z planowanym zatrudnieniem ekspertów do komisji egzaminacyjnej dla nauczycieli ubiegających się o awans zawodowy, zwiększa się rozdział 80195 „Pozostała działalność” § 4170 o kwotę 1.240,00 zł.

4. Ponadto w rozdziale 92109 „Domy i ośrodki kultury, świetlice i kluby” zabezpieczono dodatkowe środki w kwocie 20.000,00 zł z przeznaczeniem na zakup energii elektrycznej.

Natomiast w załączniku Nr 3 dotyczącym wydatków majątkowych dokonano następujących zmian:

1. w dziale 010 „Rolnictwo i łowiectwo”, w rozdziale 01044 „Infrastruktura sanitacyjna wsi” wprowadzono środki w kwocie 320.000,00 zł na nowe zadanie pn. „Modernizacja przepompowni ścieków w Jastrzębiu” (poz. 3 zał. nr 3);

2. w dziale 600 „Transport i łączność”, rozdziale 60016 „Drogi publiczne gminne” wprowadzono nowe zadanie pn. „Budowa drogi gminnej nr 030516C Wery – Rówienica”, na które zabezpieczono środki w kwocie 1.140.000,00 zł, w tym: 933.000,00 zł środki własne oraz 207.000,00 zł planowane dofinansowanie z budżetu Województwa Kujawsko – Pomorskiego pochodzące z tytułu wyłączeń gruntów rolnych z produkcji (poz. 10 zał. nr 3).

W odpowiedzi na wniosek Kierownika Zakładu Gospodarki Komunalnej dokonano przesunięć środków w kwocie 1.000,00 zł z rozdziału 90001 „Gospodarka ściekowa i ochrona wód” do rozdziału 90017 „Zakłady gospodarki komunalnej”.

W wyniku powyższych zmian zwiększeniu uległ deficyt budżetu z kwoty 6.615.954,49 zł do kwoty 7.865.954,49 zł. Zaktualizowano również załącznik dotyczący planu przychodów i rozchodów uwzględniający źródła pokrycia planowanego deficytu (załącznik Nr 4 do niniejszej uchwały). Po zmianach planuje się przychody w kwocie 8.510.954,49 zł, w tym:

-kredyt bankowy długoterminowy w kwocie 6.640.025,87 zł,

- przychody jst z niewykorzystanych środków pieniężnych na rachunku bieżącym budżetu wynikające z rozliczenia dochodów i wydatków nimi finansowanych związanych ze szczególnymi zasadami wykonywania budżetu określonymi w odrębnych ustawach w kwocie 376.328,62 zł (niewykorzystane środki pochodzące z wpływów z opłat za zezwolenia na sprzedaż napojów alkoholowych z roku 2020 (56.364,57 zł), 2021 (58.953,29 zł) oraz 2022 (51.340,12) oraz niewykorzystane środki pochodzące z opłaty za gospodarowanie odpadami komunalnymi z roku 2021 (150.484,82 zł), 2022 roku (25.666,21 zł), 2023 roku (19.207,51) oraz 2024 roku (14.312,10);

- przychody jst z wynikających z rozliczenia środków określonych w art. 5 ust. 1 pkt 2 ustawy i dotacji na realizację programu, projektu lub zadania finansowanego z udziałem tych środków w kwocie 244.600,00 zł (środki z projektu „Cyberbezpieczny Urząd Gminy Drzycim”);

- wolne środki, o których mowa w art. 217 ust. 2 pkt 6 ustawy w kwocie 1.250.000,00 zł.

Natomiast rozchody planuje się w kwocie 645.000,00 zł, z przeznaczeniem na spłaty rat kredytów.

Przewodnicząca Rady Gminy

Elżbieta Babińska

**UCHWAŁA NR XVI/98/2025
RADY GMINY DRZYCIM**

z dnia 21 maja 2025 r.

**zmieniająca Uchwałę Nr XII/61/2024 Rady Gminy Drzycim z dnia 18 grudnia 2024 roku w sprawie
uchwalenia Wieloletniej Prognozy Finansowej Gminy Drzycim
na lata 2025 - 2040**

Na podstawie art. 18 ust. 2 pkt 6 ustawy z dnia 8 marca 1990 r. o samorządzie gminnym (t.j. Dz. U. z 2024 r., poz. 1465 z późn. zm.)¹⁾ oraz art. 226, art. 227, art. 228, art. 230 ust. 6 i art. 243 ustawy z dnia 27 sierpnia 2009 r. o finansach publicznych (t.j. Dz. U. z 2024 r., poz. 1530 z późn. zm.)²⁾ oraz art. 111 ust. 3 ustawy z dnia 12 marca 2022 r. o pomocy obywatelom Ukrainy w związku z konfliktem zbrojnym na terytorium tego państwa (t.j. Dz. U. z 2025 r. poz. 337), Rada Gminy postanawia:

§ 1. W Uchwale Nr XII/61/2024 Rady Gminy w Drzycimiu z dnia 18 grudnia 2024 roku w sprawie uchwalenia Wieloletniej Prognozy Finansowej Gminy Drzycim na lata 2025 – 2040, zmienionej Uchwałą Nr XIII/69/2025 Rady Gminy DRZYCIM z dnia 4 lutego 2025 r., Uchwałą Nr XIV/81/2025 Rady Gminy DRZYCIM z dnia 12 marca 2025 r., Uchwałą Nr XV/92/2025 Rady Gminy DRZYCIM z dnia 16 kwietnia 2025 r., wprowadza się następujące zmiany:

- 1) Załącznik Nr 1 do uchwały otrzymuje brzmienie określone w załączniku Nr 1 do niniejszej uchwały.
- 2) Załącznik Nr 2 do uchwały otrzymuje brzmienie określone w załączniku Nr 2 do niniejszej uchwały.

§ 2. Wykonanie uchwały powierza się Wójtowi Gminy Drzycim.

§ 3. Uchwała wchodzi w życie z dniem podjęcia i podlega ogłoszeniu w sposób zwyczajowo przyjęty na terenie gminy.

Przewodnicząca Rady Gminy

Elżbieta Babińska

¹⁾ Zmiany do wymienionej ustawy ogłoszono w: Dz.U. z 2024 r., poz. 1572; Dz.U. z 2024 r., poz. 1907; Dz.U. z 2024 r., poz. 1940.

²⁾ Zmiany do wymienionej ustawy ogłoszono w: Dz.U. z 2024 r., poz. 1572; Dz.U. z 2024 r., poz. 1717; Dz.U. z 2024 r., poz. 1756; Dz.U. z 2024 r., poz. 1907; Dz.U. z 2025 r., poz. 39.

Wieloletnia prognoza finansowa jednostki samorządu terytorialnego ¹⁾

Ustalona na lata 2022–2025 relacja z art. 243 (poz. 8.3, 8.3.1, 8.4 i 8.4.1) została obliczona według średniej 7-letniej

Załącznik Nr 1 do uchwały Nr XVI/98/2025

RADY GMINY DRZYCIM

Załącznik nr 1

z dnia 21 maja 2025 r.

Wyszczególnienie	Dochody ogółem ^x	z tego:										
		Dochody bieżące ^x	z tego:							Dochody majątkowe ^x	w tym:	
			dochody z tytułu udziału we wpływach z podatku dochodowego od osób fizycznych	dochody z tytułu udziału we wpływach z podatku dochodowego od osób prawnych	z subwencji ogólnej	z tytułu dotacji i środków przeznaczonych na cele bieżące ^{x 3)}	pozostałe dochody bieżące ⁴⁾	w tym:	ze sprzedaży majątku ^x		z tytułu dotacji oraz środków przeznaczonych na inwestycje	
Lp	1	1.1	1.1.1	1.1.2	1.1.3	1.1.4	1.1.5	1.1.5.1	1.2	1.2.1	1.2.2	
Wykonanie 2018	22 857 725,35	22 702 304,79	2 838 035,00	56 863,99	6 816 611,00	8 369 849,61	4 256 084,45	2 346 076,12	155 420,56	62 016,00	93 404,56	
Wykonanie 2019	25 467 815,29	24 993 059,61	3 330 924,00	24 982,69	7 897 330,00	9 242 209,42	4 497 612,90	2 104 682,74	474 755,68	38 606,40	424 164,13	
Wykonanie 2020	33 891 478,50	26 979 753,39	3 375 842,00	81 559,59	8 290 370,00	10 246 928,13	4 985 053,67	2 250 698,27	6 911 725,11	68 510,65	6 836 716,44	
Wykonanie 2021	35 559 149,47	29 498 256,81	3 435 762,00	43 357,51	9 176 838,00	11 005 571,97	5 836 727,33	2 590 204,92	6 060 892,66	100 819,00	5 959 571,05	
Wykonanie 2022	39 778 957,01	35 026 514,70	5 991 060,57	80 747,72	9 116 965,00	13 416 567,33	6 421 174,08	2 714 337,99	4 752 442,31	18 510,00	4 733 558,13	
Wykonanie 2023	38 435 622,97	30 301 813,93	3 013 053,00	108 170,00	12 525 961,00	6 139 964,46	8 514 665,47	2 966 595,57	8 133 809,04	54 120,00	8 077 911,78	
Plan 3 kw. 2024	45 902 210,51	32 228 969,99	4 345 408,00	102 529,00	13 753 919,00	6 053 323,99	7 973 790,00	3 308 866,00	13 673 240,52	254 600,00	13 418 140,52	
Wykonanie 2024	47 221 098,94	34 710 930,62	4 838 629,00	102 529,00	14 260 698,00	7 303 161,66	8 205 912,96	3 308 346,48	12 510 168,32	4 200,00	12 505 686,38	
2025	50 960 091,95	34 795 930,10	13 629 380,46	41 077,78	8 555 103,77	4 569 214,06	8 001 154,03	3 300 000,00	16 164 161,85	20 000,00	16 143 127,14	
2026	35 982 795,58	35 010 893,00	14 106 409,00	42 516,00	8 751 871,00	3 888 338,00	8 221 759,00	3 415 500,00	971 902,58	0,00	971 902,58	
2027	36 091 076,00	36 091 076,00	14 543 708,00	43 834,00	9 023 179,00	4 003 721,00	8 476 634,00	3 521 380,00	0,00	0,00	0,00	
2028	37 101 626,00	37 101 626,00	14 950 932,00	45 061,00	9 275 828,00	4 115 825,00	8 713 980,00	3 619 979,00	0,00	0,00	0,00	
2029	38 140 471,00	38 140 471,00	15 369 558,00	46 323,00	9 535 551,00	4 231 068,00	8 957 971,00	3 721 338,00	0,00	0,00	0,00	
2030	39 093 983,00	39 093 983,00	15 753 797,00	47 481,00	9 773 940,00	4 336 845,00	9 181 920,00	3 814 371,00	0,00	0,00	0,00	
2031	40 071 332,00	40 071 332,00	16 147 642,00	48 668,00	10 018 288,00	4 445 266,00	9 411 468,00	3 909 730,00	0,00	0,00	0,00	

2032	41 073 116,00	41 073 116,00	16 551 333,00	49 885,00	10 268 745,00	4 556 398,00	9 646 755,00	4 007 473,00	0,00	0,00	0,00
2033	42 099 944,00	42 099 944,00	16 965 116,00	51 132,00	10 525 464,00	4 670 308,00	9 887 924,00	4 107 660,00	0,00	0,00	0,00
2034	43 152 443,00	43 152 443,00	17 389 244,00	52 410,00	10 788 601,00	4 787 066,00	10 135 122,00	4 210 352,00	0,00	0,00	0,00
2035	44 231 254,00	44 231 254,00	17 823 975,00	53 720,00	11 058 316,00	4 906 743,00	10 388 500,00	4 315 611,00	0,00	0,00	0,00
2036	45 337 035,00	45 337 035,00	18 269 574,00	55 063,00	11 334 774,00	5 029 412,00	10 648 212,00	4 423 501,00	0,00	0,00	0,00
2037	46 470 460,00	46 470 460,00	18 726 313,00	56 440,00	11 618 143,00	5 155 147,00	10 914 417,00	4 534 089,00	0,00	0,00	0,00
2038	47 632 222,00	47 632 222,00	19 194 471,00	57 851,00	11 908 597,00	5 284 026,00	11 187 277,00	4 647 441,00	0,00	0,00	0,00
2039	48 823 028,00	48 823 028,00	19 674 333,00	59 297,00	12 206 312,00	5 416 127,00	11 466 959,00	4 763 627,00	0,00	0,00	0,00
2040	50 043 603,00	50 043 603,00	20 166 191,00	60 779,00	12 511 470,00	5 551 530,00	11 753 633,00	4 882 718,00	0,00	0,00	0,00

¹⁾ Wzór może być stosowany także w układzie pionowym, w którym poszczególne pozycje są przedstawione w kolumnach, a lata w wierszach.

²⁾ Zgodnie z art. 227 ustawy z dnia 27 sierpnia 2009 r. o finansach publicznych (Dz. U. z 2019 r. poz. 869, z późn. zm.), zwanej dalej „ustawą”, wieloletnia prognoza finansowa obejmuje okres roku budżetowego oraz co najmniej trzech kolejnych lat. W sytuacji dłuższego okresu prognozowania finansowego wzór stosuje się dla lat wykraczających poza minimalny (4-letni) okres prognozy, wynikający z art. 227 ustawy.

³⁾ W pozycji wykazuje się dochody o charakterze celowym, które jednostka otrzymuje od podmiotów zewnętrznych. W szczególności pozycja obejmuje dotacje celowe z budżetu państwa na zadania bieżące oraz dotacje i środki na finansowanie wydatków bieżących na realizację zadań finansowanych z udziałem środków, o których mowa w art. 5 ust. 1 pkt 2 i 3 ustawy. W pozycji nie wykazuje się natomiast dochodów związanych ze szczególnymi zasadami wykonywania budżetu jednostki wynikającymi z odrębnych ustaw, o których mowa w art. 237 ust. 1 ustawy.

⁴⁾ W pozycji wykazuje się pozostałe dochody bieżące w szczególności kwoty podatków i opłat lokalnych.

Wyszczególnienie	Wydatki ogółem ^x	z tego:											
		Wydatki bieżące ^x	w tym:							Wydatki majątkowe ^x	w tym:		
			na wynagrodzenia i składki od nich naliczane	z tytułu poręczeń i gwarancji ^x	w tym:		wydatki na obsługę długu ^x	w tym:			Inwestycje i zakupy inwestycyjne, o których mowa w art. 236 ust. 4 pkt 1 ustawy	wydatki o charakterze dotacyjnym na inwestycje i zakupy inwestycyjne	
					gwarancje i poręczenia podlegające wyłączeniu z limitu spłaty zobowiązań, o którym mowa w art. 243 ustawy ^x	odsetki i dyskonto podlegające wyłączeniu z limitu spłaty zobowiązań, o którym mowa w art. 243 ustawy, w terminie nie dłuższym niż 90 dni po zakończeniu programu, projektu lub zadania i otrzymaniu refundacji z tych środków (bez odsetek i dyskonta od zobowiązań na wkład krajowy) ^x		odsetki i dyskonto podlegające wyłączeniu z limitu spłaty zobowiązań, o którym mowa w art. 243 ustawy, z tytułu zobowiązań zaciągniętych na wkład krajowy ^x	pozostałe odsetki i dyskonto podlegające wyłączeniu z limitu spłaty zobowiązań, o którym mowa w art. 243 ustawy ^x				
2.1	2.1.1	2.1.2	2.1.2.1	2.1.3	2.1.3.1	2.1.3.2	2.1.3.3	2.2	2.2.1	2.2.1.1			
Wykonanie 2018	22 843 637,69	20 869 511,95	8 306 997,80	0,00	0,00	72 104,19	0,00	0,00	0,00	1 974 125,74	1 974 125,74	1 020 000,00	
Wykonanie 2019	26 348 186,80	22 001 223,84	8 471 402,78	0,00	0,00	65 281,66	0,00	0,00	0,00	4 346 962,96	4 346 962,96	30 000,00	
Wykonanie 2020	29 662 499,55	23 901 811,01	9 070 330,48	0,00	0,00	62 857,34	0,00	0,00	0,00	5 760 688,54	5 760 688,54	98 000,00	
Wykonanie 2021	34 238 039,41	25 689 817,37	9 818 518,30	0,00	0,00	57 040,34	0,00	0,00	0,00	8 548 222,04	8 548 222,04	192 896,00	
Wykonanie 2022	44 769 949,32	30 685 258,16	10 780 981,92	0,00	0,00	201 722,13	0,00	0,00	0,00	14 084 691,16	14 084 691,16	18 000,00	
Wykonanie 2023	40 348 556,47	28 132 108,03	12 677 572,93	0,00	0,00	302 450,72	0,00	0,00	0,00	12 216 448,44	12 216 448,44	22 500,00	
Plan 3 kw. 2024	50 218 595,89	31 983 148,37	16 051 256,16	0,00	0,00	350 000,00	0,00	0,00	0,00	18 235 447,52	18 235 447,52	970 453,20	
Wykonanie 2024	46 866 688,16	31 970 166,90	15 352 037,62	0,00	0,00	326 386,25	0,00	0,00	0,00	14 896 521,26	14 896 521,26	753 137,60	
2025	58 826 046,44	32 618 380,74	17 271 014,91	0,00	0,00	452 000,00	0,00	0,00	0,00	26 207 665,70	26 207 665,70	1 994 044,04	
2026	35 355 795,58	32 911 985,00	17 822 174,00	0,00	0,00	756 963,00	0,00	0,00	0,00	2 443 810,58	2 443 810,58	0,00	
2027	35 134 076,00	33 955 867,00	18 592 983,00	0,00	0,00	657 382,00	0,00	0,00	0,00	1 178 209,00	1 178 209,00	0,00	
2028	36 144 626,00	34 968 304,00	19 332 054,00	0,00	0,00	563 110,00	0,00	0,00	0,00	1 176 322,00	1 176 322,00	0,00	
2029	37 228 471,00	35 775 741,00	19 849 186,00	0,00	0,00	476 587,00	0,00	0,00	0,00	1 452 730,00	1 452 730,00	0,00	
2030	38 063 983,00	36 596 686,00	20 365 265,00	0,00	0,00	395 204,00	0,00	0,00	0,00	1 467 297,00	1 467 297,00	0,00	
2031	39 141 332,00	37 446 386,00	20 879 488,00	0,00	0,00	334 776,00	0,00	0,00	0,00	1 694 946,00	1 694 946,00	0,00	
2032	40 143 116,00	38 330 547,00	21 380 596,00	0,00	0,00	312 026,00	0,00	0,00	0,00	1 812 569,00	1 812 569,00	0,00	
2033	41 169 944,00	39 231 534,00	21 888 385,00	0,00	0,00	289 276,00	0,00	0,00	0,00	1 938 410,00	1 938 410,00	0,00	
2034	42 472 443,00	40 074 911,00	22 397 290,00	0,00	0,00	197 401,00	0,00	0,00	0,00	2 397 532,00	2 397 532,00	0,00	
2035	43 551 254,00	41 003 255,00	22 912 428,00	0,00	0,00	173 601,00	0,00	0,00	0,00	2 547 999,00	2 547 999,00	0,00	
2036	44 189 035,00	41 928 998,00	23 422 230,00	0,00	0,00	141 611,00	0,00	0,00	0,00	2 260 037,00	2 260 037,00	0,00	

2037	45 602 460,00	42 868 136,00	23 937 519,00	0,00	0,00	106 331,00	0,00	0,00	0,00	2 734 324,00	2 734 324,00	0,00
2038	46 764 222,00	43 811 051,00	24 440 207,00	0,00	0,00	75 951,00	0,00	0,00	0,00	2 953 171,00	2 953 171,00	0,00
2039	47 955 028,00	44 757 957,00	24 935 121,00	0,00	0,00	45 571,00	0,00	0,00	0,00	3 197 071,00	3 197 071,00	0,00
2040	49 175 577,13	45 708 243,00	25 421 356,00	0,00	0,00	15 190,00	0,00	0,00	0,00	3 467 334,13	3 467 334,13	0,00

Wyszczególnienie	Wynik budżetu ^x	w tym:	Przychody budżetu ^x	z tego:					
		Kwota prognozowanej nadwyżki budżetu przeznaczana na spłatę kredytów, pożyczek i wykup papierów wartościowych ⁵⁾		Kredyty, pożyczki, emisja papierów wartościowych ^x	w tym:	Nadwyżka budżetowa z lat ubiegłych ^{x 6)}	Wolne środki, o których mowa w art. 217 ust. 2 pkt 6 ustawy ^x	w tym:	
					na pokrycie deficytu budżetu ^x			na pokrycie deficytu budżetu ^x	na pokrycie deficytu budżetu ^x
Lp	3	3.1	4	4.1	4.1.1	4.2	4.2.1	4.3	4.3.1
Wykonanie 2018	14 087,66	14 087,66	2 066 764,53	550 000,00	0,00	0,00	0,00	1 516 764,53	0,00
Wykonanie 2019	-880 371,51	0,00	2 818 109,32	1 360 000,00	880 371,51	0,00	0,00	1 458 109,32	0,00
Wykonanie 2020	4 228 978,95	592 370,00	2 616 450,21	1 279 000,00	0,00	19 030,95	0,00	1 318 419,26	0,00
Wykonanie 2021	1 321 110,06	548 358,03	6 253 059,16	0,00	0,00	4 727 970,69	0,00	1 525 088,47	0,00
Wykonanie 2022	-4 990 992,31	0,00	8 425 811,19	1 400 000,00	741 442,62	4 249 549,69	4 249 549,69	2 776 261,50	0,00
Wykonanie 2023	-1 912 933,50	0,00	4 614 318,88	1 500 000,00	1 042 859,11	1 231 983,56	870 074,39	1 882 335,32	0,00
Plan 3 kw. 2024	-4 316 385,38	0,00	4 993 885,38	2 800 000,00	2 800 000,00	513 573,68	513 573,68	1 680 311,70	1 002 811,70
Wykonanie 2024	354 410,78	354 410,78	4 993 885,38	2 800 000,00	0,00	513 573,68	0,00	1 680 311,70	0,00
2025	-7 865 954,49	0,00	8 510 954,49	6 640 025,87	5 995 025,87	620 928,62	620 928,62	1 250 000,00	1 250 000,00
2026	627 000,00	627 000,00	0,00	0,00	0,00	0,00	0,00	0,00	0,00
2027	957 000,00	957 000,00	0,00	0,00	0,00	0,00	0,00	0,00	0,00
2028	957 000,00	957 000,00	0,00	0,00	0,00	0,00	0,00	0,00	0,00
2029	912 000,00	912 000,00	0,00	0,00	0,00	0,00	0,00	0,00	0,00
2030	1 030 000,00	1 030 000,00	0,00	0,00	0,00	0,00	0,00	0,00	0,00
2031	930 000,00	930 000,00	0,00	0,00	0,00	0,00	0,00	0,00	0,00
2032	930 000,00	930 000,00	0,00	0,00	0,00	0,00	0,00	0,00	0,00
2033	930 000,00	930 000,00	0,00	0,00	0,00	0,00	0,00	0,00	0,00
2034	680 000,00	680 000,00	0,00	0,00	0,00	0,00	0,00	0,00	0,00
2035	680 000,00	680 000,00	0,00	0,00	0,00	0,00	0,00	0,00	0,00
2036	1 148 000,00	1 148 000,00	0,00	0,00	0,00	0,00	0,00	0,00	0,00

2037	868 000,00	868 000,00	0,00	0,00	0,00	0,00	0,00	0,00	0,00
2038	868 000,00	868 000,00	0,00	0,00	0,00	0,00	0,00	0,00	0,00
2039	868 000,00	868 000,00	0,00	0,00	0,00	0,00	0,00	0,00	0,00
2040	868 025,87	868 025,87	0,00	0,00	0,00	0,00	0,00	0,00	0,00

⁵⁾ Inne przeznaczenie nadwyżki budżetowej wymaga określenia w objaśnieniach do wieloletniej prognozy finansowej.

⁶⁾ W pozycji należy ująć środki pieniężne znajdujące się na rachunku budżetu pochodzące z nadwyżek poprzednich budżetów, łącznie z niewykorzystanymi środkami, o których mowa w art. 217 ust. 2 pkt 8 ustawy.

Wyszczególnienie	z tego:				Rozchody budżetu ^x	z tego:			
	Splaty udzielonych pożyczek w latach ubiegłych ^x	w tym:	Inne przychody niezwiązane z zaciągnięciem długu ^{x 7)}	w tym:		Splaty rat kapitałowych kredytów i pożyczek oraz wykup papierów wartościowych ^x	łączna kwota przypadających na dany rok kwot ustawowych wyłączeń z limitu splaty zobowiązań ^x	z tego:	
		na pokrycie deficytu budżetu ^x		na pokrycie deficytu budżetu ^x				kwota przypadających na dany rok kwot wyłączeń określonych w art. 243 ust. 3 ustawy ^x	kwota przypadających na dany rok kwot wyłączeń określonych w art. 243 ust. 3a ustawy ^x
Lp	4.4	4.4.1	4.5	4.5.1	5	5.1	5.1.1	5.1.1.1	5.1.1.2
Wykonanie 2018	0,00	0,00	0,00	0,00	621 008,00	621 008,00	0,00	0,00	0,00
Wykonanie 2019	0,00	0,00	0,00	0,00	600 287,00	600 287,00	0,00	0,00	0,00
Wykonanie 2020	0,00	0,00	0,00	0,00	592 370,00	592 370,00	0,00	0,00	0,00
Wykonanie 2021	0,00	0,00	0,00	0,00	548 358,03	548 358,03	0,00	0,00	0,00
Wykonanie 2022	0,00	0,00	0,00	0,00	320 500,00	320 500,00	0,00	0,00	0,00
Wykonanie 2023	0,00	0,00	0,00	0,00	507 500,00	507 500,00	0,00	0,00	0,00
Plan 3 kw. 2024	0,00	0,00	0,00	0,00	677 500,00	677 500,00	0,00	0,00	0,00
Wykonanie 2024	0,00	0,00	0,00	0,00	677 500,00	677 500,00	0,00	0,00	0,00
2025	0,00	0,00	0,00	0,00	645 000,00	645 000,00	0,00	0,00	0,00
2026	0,00	0,00	0,00	0,00	627 000,00	627 000,00	0,00	0,00	0,00
2027	0,00	0,00	0,00	0,00	957 000,00	957 000,00	0,00	0,00	0,00
2028	0,00	0,00	0,00	0,00	957 000,00	957 000,00	0,00	0,00	0,00
2029	0,00	0,00	0,00	0,00	912 000,00	912 000,00	0,00	0,00	0,00
2030	0,00	0,00	0,00	0,00	1 030 000,00	1 030 000,00	0,00	0,00	0,00
2031	0,00	0,00	0,00	0,00	930 000,00	930 000,00	0,00	0,00	0,00
2032	0,00	0,00	0,00	0,00	930 000,00	930 000,00	0,00	0,00	0,00
2033	0,00	0,00	0,00	0,00	930 000,00	930 000,00	0,00	0,00	0,00
2034	0,00	0,00	0,00	0,00	680 000,00	680 000,00	0,00	0,00	0,00
2035	0,00	0,00	0,00	0,00	680 000,00	680 000,00	0,00	0,00	0,00
2036	0,00	0,00	0,00	0,00	1 148 000,00	1 148 000,00	0,00	0,00	0,00

2037	0,00	0,00	0,00	0,00	868 000,00	868 000,00	0,00	0,00	0,00
2038	0,00	0,00	0,00	0,00	868 000,00	868 000,00	0,00	0,00	0,00
2039	0,00	0,00	0,00	0,00	868 000,00	868 000,00	0,00	0,00	0,00
2040	0,00	0,00	0,00	0,00	868 025,87	868 025,87	0,00	0,00	0,00

⁷⁾ W pozycji należy ująć w szczególności przychody pochodzące z prywatyzacji majątku jednostki samorządu terytorialnego.

Wyszczególnienie	Rozchody budżetu, z tego:						Kwota długu ^X	w tym: kwota długu, którego planowana spłata dokona się z wydatków ^X	Relacja zrównoważenia wydatków bieżących, o której mowa w art. 242 ustawy	
	łączna kwota przypadających na dany rok kwot ustawowych wyłączeń z limitu spłaty zobowiązań, z tego:					Inne rozchody niezwiązane ze spłatą długu ^X			Różnica między dochodami bieżącymi a wydatkami bieżącymi ^X	Różnica między dochodami bieżącymi, skorygowanymi o środki ⁸⁾ a wydatkami bieżącymi ^X
	kwota wyłączeń z tytułu wcześniejszej spłaty zobowiązań, określonych w art. 243 ust. 3b ustawy	z tego:			kwota przypadających na dany rok kwot pozostałych ustawowych wyłączeń z limitu spłaty zobowiązań ^X					
środkami nowego zobowiązania		wolnymi środkami, o których mowa w art. 217 ust. 2 pkt 6 ustawy	innymi środkami							
Lp	5.1.1.3	5.1.1.3.1	5.1.1.3.2	5.1.1.3.3	5.1.1.4	5.2	6	6.1	7.1	7.2
Wykonanie 2018	x	x	x	x	0,00	0,00	2 212 364,95	0,00	1 832 792,84	3 349 557,37
Wykonanie 2019	x	x	x	x	0,00	0,00	2 951 356,95	0,00	2 991 835,77	4 449 945,09
Wykonanie 2020	x	x	x	x	0,00	0,00	3 611 858,03	0,00	3 077 942,38	4 415 392,59
Wykonanie 2021	x	x	x	x	0,00	0,00	3 063 500,30	0,00	3 808 439,44	10 061 498,60
Wykonanie 2022	x	x	x	x	0,00	0,00	4 190 862,73	47 862,73	4 341 256,54	11 367 067,73
Wykonanie 2023	x	x	x	x	0,00	0,00	5 135 500,00	0,00	2 169 705,90	5 284 024,78
Plan 3 kw. 2024	x	x	x	x	0,00	0,00	7 258 000,00	0,00	245 821,62	2 439 707,00
Wykonanie 2024	x	x	x	x	0,00	0,00	7 258 000,00	0,00	2 740 763,72	4 934 649,10
2025	0,00	0,00	0,00	0,00	0,00	0,00	13 253 025,87	0,00	2 177 549,36	4 048 477,98
2026	x	x	x	x	0,00	0,00	12 626 025,87	0,00	2 098 908,00	2 098 908,00
2027	x	x	x	x	0,00	0,00	11 669 025,87	0,00	2 135 209,00	2 135 209,00
2028	x	x	x	x	0,00	0,00	10 712 025,87	0,00	2 133 322,00	2 133 322,00
2029	x	x	x	x	0,00	0,00	9 800 025,87	0,00	2 364 730,00	2 364 730,00
2030	x	x	x	x	0,00	0,00	8 770 025,87	0,00	2 497 297,00	2 497 297,00
2031	x	x	x	x	0,00	0,00	7 840 025,87	0,00	2 624 946,00	2 624 946,00
2032	x	x	x	x	0,00	0,00	6 910 025,87	0,00	2 742 569,00	2 742 569,00
2033	x	x	x	x	0,00	0,00	5 980 025,87	0,00	2 868 410,00	2 868 410,00
2034	x	x	x	x	0,00	0,00	5 300 025,87	0,00	3 077 532,00	3 077 532,00
2035	x	x	x	x	0,00	0,00	4 620 025,87	0,00	3 227 999,00	3 227 999,00
2036	x	x	x	x	0,00	0,00	3 472 025,87	0,00	3 408 037,00	3 408 037,00

2037	x	x	x	x	0,00	0,00	2 604 025,87	0,00	3 602 324,00	3 602 324,00
2038	x	x	x	x	0,00	0,00	1 736 025,87	0,00	3 821 171,00	3 821 171,00
2039	x	x	x	x	0,00	0,00	868 025,87	0,00	4 065 071,00	4 065 071,00
2040	x	x	x	x	0,00	0,00	0,00	0,00	4 335 360,00	4 335 360,00

^{B)} Skorygowanie o środki dotyczy określonego w art. 242 ustawy powiększenia o odpowiednie dla roku prognozy przychody wskazane w art. 217 ust. 2 ustawy. Skutki finansowe wyłączeń ograniczenia, o którym mowa w art. 242 ustawy, zawarte w innych ustawach należy ująć w objaśnieniach dołączanych do wieloletniej prognozy finansowej zgodnie z art. 226 ust. 2a ustawy.

Wyszczególnienie	Wskaźnik spłaty zobowiązań					
	Relacja określona po lewej stronie nierówności we wzorze, o którym mowa w art. 243 ust. 1 ustawy (po uwzględnieniu zobowiązań związku współtworzonego przez jednostkę samorządu terytorialnego oraz po uwzględnieniu ustawowych wyłączeń przypadających na dany rok) ^X	Relacja określona po prawej stronie nierówności we wzorze, o którym mowa w art. 243 ust. 1 ustawy, ustalona dla danego roku (wskaźnik jednoroczny) ^X	Dopuszczalny limit spłaty zobowiązań określony po prawej stronie nierówności we wzorze, o którym mowa w art. 243 ustawy, po uwzględnieniu ustawowych wyłączeń, obliczony w oparciu o plan 3 kwartału roku poprzedzającego pierwszy rok prognozy (wskaźnik ustalony w oparciu o średnią arytmetyczną z poprzednich lat) ^X	Dopuszczalny limit spłaty zobowiązań określony po prawej stronie nierówności we wzorze, o którym mowa w art. 243 ustawy, po uwzględnieniu ustawowych wyłączeń, obliczony w oparciu o wykonanie roku poprzedzającego pierwszy rok prognozy (wskaźnik ustalony w oparciu o średnią arytmetyczną z poprzednich lat) ^X	Informacja o spełnieniu wskaźnika spłaty zobowiązań określonego w art. 243 ustawy, po uwzględnieniu zobowiązań związku współtworzonego przez jednostkę samorządu terytorialnego oraz po uwzględnieniu ustawowych wyłączeń, obliczonego w oparciu o plan 3 kwartałów roku poprzedzającego rok budżetowy ^X	Informacja o spełnieniu wskaźnika spłaty zobowiązań określonego w art. 243 ustawy, po uwzględnieniu zobowiązań związku współtworzonego przez jednostkę samorządu terytorialnego oraz po uwzględnieniu ustawowych wyłączeń, obliczonego w oparciu o wykonanie roku poprzedzającego rok budżetowy ^X
Lp	8.1	8.2	8.3	8.3.1	8.4	8.4.1
Wykonanie 2018	0,00%	13,46%	x	x	x	x
Wykonanie 2019	0,00%	19,68%	x	x	x	x
Wykonanie 2020	0,00%	19,23%	x	x	x	x
Wykonanie 2021	0,00%	21,16%	x	x	x	x
Wykonanie 2022	0,00%	21,25%	x	x	x	x
Wykonanie 2023	0,00%	10,69%	x	x	x	x
Plan 3 kw. 2024	0,00%	3,37%	x	x	x	x
Wykonanie 2024	0,00%	10,98%	x	x	x	x
2025	3,63%	9,08%	15,55%	16,64%	TAK	TAK
2026	4,45%	9,18%	14,92%	16,01%	TAK	TAK
2027	5,03%	8,70%	13,42%	14,51%	TAK	TAK
2028	4,61%	8,17%	11,92%	13,01%	TAK	TAK
2029	4,09%	8,38%	10,06%	11,15%	TAK	TAK
2030	4,10%	8,32%	8,22%	9,31%	TAK	TAK
2031	3,55%	8,31%	7,89%	8,97%	TAK	TAK
2032	3,40%	8,36%	8,59%	8,59%	TAK	TAK
2033	3,26%	8,44%	8,49%	8,49%	TAK	TAK
2034	2,29%	8,54%	8,38%	8,38%	TAK	TAK
2035	2,17%	8,65%	8,36%	8,36%	TAK	TAK
2036	3,20%	8,81%	8,43%	8,43%	TAK	TAK

2037	2,36%	8,98%	8,49%	8,49%	TAK	TAK
2038	2,23%	9,20%	8,58%	8,58%	TAK	TAK
2039	2,10%	9,47%	8,71%	8,71%	TAK	TAK
2040	1,99%	9,78%	8,87%	8,87%	TAK	TAK

Ustalona na lata 2022–2025 relacja z art. 243 (poz. 8.3, 8.3.1, 8.4 i 8.4.1) została obliczona według średniej 7-letniej

Wyszczególnienie	Finansowanie programów, projektów lub zadań realizowanych z udziałem środków, o których mowa w art. 5 ust. 1 pkt 2 i 3 ustawy								
	Dochody bieżące na programy, projekty lub zadania finansowane z udziałem środków, o których mowa w art. 5 ust. 1 pkt 2 i 3 ustawy ^x	w tym:		Dochody majątkowe na programy, projekty lub zadania finansowane z udziałem środków, o których mowa w art. 5 ust. 1 pkt 2 i 3 ustawy	w tym:		Wydatki bieżące na programy, projekty lub zadania finansowane z udziałem środków, o których mowa w art. 5 ust. 1 pkt 2 i 3 ustawy ^x	w tym:	
		Dotacje i środki o charakterze bieżącym na realizację programu, projektu lub zadania finansowanego z udziałem środków, o których mowa w art. 5 ust. 1 pkt 2 ustawy ^x	środki określone w art. 5 ust. 1 pkt 2 ustawy		Dochody majątkowe na programy, projekty lub zadania finansowane z udziałem środków, o których mowa w art. 5 ust. 1 pkt 2 ustawy	środki określone w art. 5 ust. 1 pkt 2 ustawy		Wydatki bieżące na programy, projekty lub zadania finansowane z udziałem środków, o których mowa w art. 5 ust. 1 pkt 2 ustawy ^x	finansowane środkami określonymi w art. 5 ust. 1 pkt 2 ustawy
Lp	9.1	9.1.1	9.1.1.1	9.2	9.2.1	9.2.1.1	9.3	9.3.1	9.3.1.1
Wykonanie 2018	37 258,03	37 258,03	37 258,03	15 959,56	15 959,56	15 959,56	0,00	0,00	0,00
Wykonanie 2019	1 191,12	1 191,12	536,00	234 999,02	234 999,02	234 999,02	5 718,85	5 718,85	536,00
Wykonanie 2020	160 463,74	160 463,74	160 122,88	1 305 914,20	1 305 914,20	1 305 914,20	168 367,67	168 367,67	165 122,88
Wykonanie 2021	473 000,00	473 000,00	473 000,00	3 723 056,67	3 723 056,67	3 407 540,30	419 218,90	419 218,90	395 299,90
Wykonanie 2022	651 742,29	651 742,29	651 742,29	898 935,14	898 935,14	898 935,14	681 312,09	681 312,09	677 474,65
Wykonanie 2023	0,00	0,00	0,00	950 075,00	950 075,00	950 075,00	57 271,67	57 271,67	51 238,21
Plan 3 kw. 2024	46 700,00	46 700,00	46 700,00	103 565,00	103 565,00	103 565,00	78 935,92	78 935,92	68 194,92
Wykonanie 2024	141 300,00	141 300,00	141 300,00	254 365,00	254 365,00	254 365,00	79 919,92	79 919,92	68 994,92
2025	9 794,00	9 794,00	9 249,89	2 335 178,58	2 335 178,58	2 232 873,05	125 168,00	125 168,00	103 049,89
2026	4 376,00	4 376,00	4 376,00	0,00	0,00	0,00	4 376,00	4 376,00	4 376,00
2027	0,00	0,00	0,00	0,00	0,00	0,00	0,00	0,00	0,00
2028	0,00	0,00	0,00	0,00	0,00	0,00	0,00	0,00	0,00
2029	0,00	0,00	0,00	0,00	0,00	0,00	0,00	0,00	0,00
2030	0,00	0,00	0,00	0,00	0,00	0,00	0,00	0,00	0,00
2031	0,00	0,00	0,00	0,00	0,00	0,00	0,00	0,00	0,00
2032	0,00	0,00	0,00	0,00	0,00	0,00	0,00	0,00	0,00
2033	0,00	0,00	0,00	0,00	0,00	0,00	0,00	0,00	0,00
2034	0,00	0,00	0,00	0,00	0,00	0,00	0,00	0,00	0,00
2035	0,00	0,00	0,00	0,00	0,00	0,00	0,00	0,00	0,00
2036	0,00	0,00	0,00	0,00	0,00	0,00	0,00	0,00	0,00

2037	0,00	0,00	0,00	0,00	0,00	0,00	0,00	0,00	0,00
2038	0,00	0,00	0,00	0,00	0,00	0,00	0,00	0,00	0,00
2039	0,00	0,00	0,00	0,00	0,00	0,00	0,00	0,00	0,00
2040	0,00	0,00	0,00	0,00	0,00	0,00	0,00	0,00	0,00

Wyszczególnienie	Informacje uzupełniające o wybranych kategoriach finansowych									
	Wydatki majątkowe na programy, projekty lub zadania finansowane z udziałem środków, o których mowa w art. 5 ust. 1 pkt 2 i 3 ustawy	w tym:		Wydatki objęte limitem, o którym mowa w art. 226 ust. 3 pkt 4 ustawy	z tego:		Wydatki bieżące na pokrycie ujemnego wyniku finansowego samodzielnego publicznego zakładu opieki zdrowotnej	Wydatki na spłatę zobowiązań przejmowanych w związku z likwidacją lub przekształceniem samodzielnego publicznego zakładu opieki zdrowotnej	Kwota zobowiązań związku współtworzonego przez jednostkę samorządu terytorialnego przypadających do spłaty w danym roku budżetowym, podlegająca doliczeniu zgodnie z art. 244 ustawy ^x	Kwota zobowiązań wynikających z przejęcia przez jednostkę samorządu terytorialnego zobowiązań po likwidowanych i przekształcanych samorządowych osobach prawnych
		Wydatki majątkowe na programy, projekty lub zadania finansowane z udziałem środków, o których mowa w art. 5 ust. 1 pkt 2 ustawy	w tym:		bieżące	majątkowe				
			finansowane środkami określonymi w art. 5 ust. 1 pkt 2 ustawy							
Lp	9.4	9.4.1	9.4.1.1	10.1	10.1.1	10.1.2	10.2	10.3	10.4	10.5
Wykonanie 2018	18 775,95	15 959,56	15 959,56	1 020 124,52	1 348,57	1 018 775,95	0,00	0,00	0,00	0,00
Wykonanie 2019	1 127 718,50	1 127 718,50	678 126,97	3 468 282,12	5 740,90	3 462 541,22	0,00	0,00	0,00	0,00
Wykonanie 2020	3 065 309,90	3 065 309,90	1 175 384,20	4 963 723,94	5 735,15	4 957 988,79	0,00	0,00	0,00	0,00
Wykonanie 2021	4 189 640,32	4 189 640,32	3 064 453,74	9 979 097,74	329 856,16	9 649 241,58	0,00	0,00	0,00	0,00
Wykonanie 2022	2 030 098,41	2 030 098,41	544 670,43	13 266 145,74	197 456,23	13 068 689,51	0,00	0,00	0,00	0,00
Wykonanie 2023	1 472 640,74	1 472 640,74	680 949,00	9 693 290,08	90 100,48	9 603 189,60	0,00	0,00	0,00	0,00
Plan 3 kw. 2024	0,00	0,00	0,00	5 240 854,10	204 499,84	5 036 354,26	0,00	0,00	0,00	0,00
Wykonanie 2024	0,00	0,00	0,00	5 240 854,10	204 499,84	5 036 354,26	0,00	0,00	0,00	0,00
2025	3 670 791,14	3 670 791,14	2 383 673,05	1 355 189,30	118 981,16	1 236 208,14	0,00	0,00	0,00	0,00
2026	1 371 902,58	1 371 902,58	971 902,58	1 451 465,74	79 563,16	1 371 902,58	0,00	0,00	0,00	0,00
2027	0,00	0,00	0,00	70 187,16	70 187,16	0,00	0,00	0,00	0,00	0,00
2028	0,00	0,00	0,00	70 187,16	70 187,16	0,00	0,00	0,00	0,00	0,00
2029	0,00	0,00	0,00	70 187,16	70 187,16	0,00	0,00	0,00	0,00	0,00
2030	0,00	0,00	0,00	0,00	0,00	0,00	0,00	0,00	0,00	0,00
2031	0,00	0,00	0,00	0,00	0,00	0,00	0,00	0,00	0,00	0,00
2032	0,00	0,00	0,00	0,00	0,00	0,00	0,00	0,00	0,00	0,00
2033	0,00	0,00	0,00	0,00	0,00	0,00	0,00	0,00	0,00	0,00
2034	0,00	0,00	0,00	0,00	0,00	0,00	0,00	0,00	0,00	0,00
2035	0,00	0,00	0,00	0,00	0,00	0,00	0,00	0,00	0,00	0,00
2036	0,00	0,00	0,00	0,00	0,00	0,00	0,00	0,00	0,00	0,00

2037	0,00	0,00	0,00	0,00	0,00	0,00	0,00	0,00	0,00	0,00
2038	0,00	0,00	0,00	0,00	0,00	0,00	0,00	0,00	0,00	0,00
2039	0,00	0,00	0,00	0,00	0,00	0,00	0,00	0,00	0,00	0,00
2040	0,00	0,00	0,00	0,00	0,00	0,00	0,00	0,00	0,00	0,00

Wyszczególnienie	Informacje uzupełniające o wybranych kategoriach finansowych											
	Splaty, o których mowa w poz. 5.1, wynikające wyłącznie z tytułu zobowiązań już zaciągniętych ^X	Wydatki zmniejszające dług ^X	w tym:					Wydatki z tytułu wymagalnych poręczeń i gwarancji ^X	Kwota wzrostu(+)/spadku(-) kwoty długu wynikająca z operacji niekasowych (m.in. umorzenia, różnice kursowe)	Wcześniejsza splata zobowiązań, wyłączona z limitu splaty zobowiązań, dokonywana w formie wydatków budżetowych	Wykup papierów wartościowych, splaty rat kredytów i pożyczek wraz z należnymi odsetkami i dyskontem, odpowiednio emitowanych lub zaciągniętych do równowartości kwoty ubytku w wykonanych dochodach jednostki samorządu terytorialnego będącego skutkiem wystąpienia COVID-19 ^X	Wydatki bieżące podlegające ustawowemu wyłączeniu z limitu splaty zobowiązań ⁹⁾
			splata zobowiązań wymagalnych z lat poprzednich, innych niż w poz. 10.7.3 ^X	splata zobowiązań zaliczanych do tytułu dłużnego – kredyt i pożyczka ^X	w tym:		wyplaty z tytułu zobowiązań zaciągniętych po dniu 1 stycznia 2019 r. ^X					
					zobowiązań zaciągniętych	dokonywana w formie wydatku bieżącego ^X						
Lp	10.6	10.7	10.7.1	10.7.2	10.7.2.1	10.7.2.1.1	10.7.3	10.8	10.9	10.10	10.11	
Wykonanie 2018	621 008,00	0,00	0,00	0,00	0,00	0,00	0,00	0,00	x	0,00	0,00	
Wykonanie 2019	600 287,00	0,00	0,00	0,00	0,00	0,00	0,00	-20 721,00	x	0,00	0,00	
Wykonanie 2020	592 370,00	0,00	0,00	0,00	0,00	0,00	0,00	-26 128,92	x	0,00	0,00	
Wykonanie 2021	548 358,03	0,00	0,00	0,00	0,00	0,00	0,00	0,30	x	0,00	0,00	
Wykonanie 2022	320 500,00	0,00	0,00	0,00	0,00	0,00	0,00	-0,30	x	0,00	0,00	
Wykonanie 2023	507 500,00	47 862,73	47 862,73	0,00	0,00	0,00	0,00	0,00	x	0,00	0,00	
Plan 3 kw. 2024	677 500,00	0,00	0,00	0,00	0,00	0,00	0,00	0,00	x	0,00	0,00	
Wykonanie 2024	677 500,00	0,00	0,00	0,00	0,00	0,00	0,00	0,00	x	0,00	0,00	
2025	645 000,00	0,00	0,00	0,00	0,00	0,00	0,00	0,00	0,00	0,00	0,00	
2026	627 000,00	0,00	0,00	0,00	0,00	0,00	0,00	0,00	x	0,00	0,00	
2027	957 000,00	0,00	0,00	0,00	0,00	0,00	0,00	0,00	x	0,00	0,00	
2028	957 000,00	0,00	0,00	0,00	0,00	0,00	0,00	0,00	x	0,00	0,00	
2029	912 000,00	0,00	0,00	0,00	0,00	0,00	0,00	0,00	x	0,00	0,00	
2030	730 000,00	0,00	0,00	0,00	0,00	0,00	0,00	0,00	x	0,00	0,00	
2031	530 000,00	0,00	0,00	0,00	0,00	0,00	0,00	0,00	x	0,00	0,00	
2032	530 000,00	0,00	0,00	0,00	0,00	0,00	0,00	0,00	x	0,00	0,00	
2033	530 000,00	0,00	0,00	0,00	0,00	0,00	0,00	0,00	x	0,00	0,00	
2034	280 000,00	0,00	0,00	0,00	0,00	0,00	0,00	0,00	x	0,00	0,00	
2035	280 000,00	0,00	0,00	0,00	0,00	0,00	0,00	0,00	x	0,00	0,00	
2036	280 000,00	0,00	0,00	0,00	0,00	0,00	0,00	0,00	x	0,00	0,00	

2037	0,00	0,00	0,00	0,00	0,00	0,00	0,00	0,00	x	0,00	0,00
2038	0,00	0,00	0,00	0,00	0,00	0,00	0,00	0,00	x	0,00	0,00
2039	0,00	0,00	0,00	0,00	0,00	0,00	0,00	0,00	x	0,00	0,00
2040	0,00	0,00	0,00	0,00	0,00	0,00	0,00	0,00	x	0,00	0,00

⁹⁾ W pozycji należy ująć kwoty wydatków bieżących, o które zostają pomniejszone wydatki bieżące budżetu przy wyliczaniu limitu spłaty zobowiązań określonego po prawej stronie nierówności we wzorze, o którym mowa w art. 243 ustawy, na podstawie odrębnych ustaw, bez wydatków bieżących na obsługę długu. W szczególności należy ująć wydatki poniesione w celu realizacji zadań związanych z przeciwdziałaniem COVID-19.

* Informacje zawarte w tej części wieloletniej prognozy finansowej, w tym o spełnieniu relacji określonej w art. 243 ustawy zostaną automatycznie wygenerowane przez aplikację wskazaną przez Ministra Finansów, o której mowa w § 4 ust. 1, na podstawie danych historycznych oraz prognozowanych przez jednostkę samorządu terytorialnego. Automatyczne wyliczenia danych na podstawie wartości historycznych i prognozowanych przez jednostkę samorządu terytorialnego dotyczą w szczególności także pozycji 8.3 – 8.3.1 i pozycji z sekcji 12.

^x - pozycje oznaczone symbolem „x” sporządza się na okres prognozy kwoty długu, zgodnie z art. 227 ust. 2 ustawy. Okres ten nie podlega wydłużeniu w sytuacji planowania wydatków z tytułu niewymagalnych poręczeń i gwarancji. W przypadku planowania wydatków z tytułu niewymagalnych poręczeń i gwarancji w okresie dłuższym niż okres, na który zaciągnięto oraz planuje się zaciągnąć zobowiązania dłużne, informację o wydatkach z tytułu niewymagalnych poręczeń i gwarancji, wykraczających poza wspomniany okres, należy zamieścić w objaśnieniach do wieloletniej prognozy finansowej.

Wykaz przedsięwzięć do WPF

Załącznik nr 2

Załącznik Nr 2 do uchwały Nr XVI/98/2025

RADY GMINY DRZYCIM

kwoty w zł

z dnia 21 maja 2025 r.

L.p.	Nazwa i cel	Jednostka odpowiedzialna lub koordynująca	Okres realizacji		Łączne nakłady finansowe	Limit 2025	Limit 2026	Limit 2027	Limit 2028	Limit 2029
			Od	Do						
1	Wydatki na przedsięwzięcia-ogółem (1.1+1.2+1.3)				3 221 007,90	1 355 189,30	1 451 465,74	70 187,16	70 187,16	70 187,16
1.a	- wydatki bieżące				552 617,18	118 981,16	79 563,16	70 187,16	70 187,16	70 187,16
1.b	- wydatki majątkowe				2 668 390,72	1 236 208,14	1 371 902,58	0,00	0,00	0,00
1.1	Wydatki na programy, projekty lub zadania związane z programami realizowanymi z udziałem środków, o których mowa w art.5 ust.1 pkt 2 i 3 ustawy z dnia 27 sierpnia 2009.r. o finansach publicznych (Dz.U.Nr 157, poz.1240,z późn.zm.), z tego:				2 520 560,72	1 084 002,14	1 376 278,58	0,00	0,00	0,00
1.1.1	- wydatki bieżące				14 170,00	9 794,00	4 376,00	0,00	0,00	0,00
1.1.1.1	Klucz do uczenia 3.0	ZESPÓŁ PLACÓWEK OŚWIATOWYCH IM. JANUSZA KORCZAKA W DRZYCIMIU	2024	2026	14 170,00	9 794,00	4 376,00	0,00	0,00	0,00
1.1.2	- wydatki majątkowe				2 506 390,72	1 074 208,14	1 371 902,58	0,00	0,00	0,00
1.1.2.1	Rozbudowa szkoły w Gródku o oddział przedszkolny wraz z zagospodarowaniem terenu	Urząd Gminy Drzycim	2021	2026	2 506 390,72	1 074 208,14	1 371 902,58	0,00	0,00	0,00
1.2	Wydatki na programy, projekty lub zadania związane z umowami partnerstwa publiczno-prywatnego, z tego:				0,00	0,00	0,00	0,00	0,00	0,00
1.2.1	- wydatki bieżące				0,00	0,00	0,00	0,00	0,00	0,00
1.2.2	- wydatki majątkowe				0,00	0,00	0,00	0,00	0,00	0,00
1.3	Wydatki na programy, projekty lub zadania pozostałe (inne niż wymienione w pkt 1.1 i 1.2),z tego				700 447,18	271 187,16	75 187,16	70 187,16	70 187,16	70 187,16
1.3.1	- wydatki bieżące				538 447,18	109 187,16	75 187,16	70 187,16	70 187,16	70 187,16
1.3.1.1	Projekt "Infostrada Kujaw i Pomorza 2.0" trwałość projektu	Urząd Gminy Drzycim	2024	2029	60 000,00	12 000,00	12 000,00	12 000,00	12 000,00	12 000,00
1.3.1.2	Obsługa programu "Czyste powietrze" w gminie Drzycim	Urząd Gminy Drzycim	2021	2026	187 511,38	39 000,00	5 000,00	0,00	0,00	0,00
1.3.1.3	Dzierżawa części infrastruktury oświetleniowej w związku z inwestycją "Modernizacja oświetlenia drogowego na terenie gminy Drzycim"	Urząd Gminy Drzycim	2024	2029	290 935,80	58 187,16	58 187,16	58 187,16	58 187,16	58 187,16
1.3.2	- wydatki majątkowe				162 000,00	162 000,00	0,00	0,00	0,00	0,00
1.3.2.1	Program priorytetowy "CIEPŁE MIESZKANIE"	Urząd Gminy Drzycim	2024	2026	162 000,00	162 000,00	0,00	0,00	0,00	0,00

L.p.	Limit zobowiązań
1	3 017 216,52
1.a	409 105,80
1.b	2 608 110,72
1.1	2 460 280,72
1.1.1	14 170,00
1.1.1.1	14 170,00
1.1.2	2 446 110,72
1.1.2.1	2 446 110,72
1.2	0,00
1.2.1	0,00
1.2.2	0,00
1.3	556 935,80
1.3.1	394 935,80
1.3.1.1	60 000,00
1.3.1.2	44 000,00
1.3.1.3	290 935,80
1.3.2	162 000,00
1.3.2.1	162 000,00

Objaśnienia przyjętych wartości do Wieloletniej Prognozy Finansowej Gminy Drzycim na lata 2025-2040

Zgodnie ze zmianami w budżecie na dzień 21 maja 2025 r., dokonano następujących zmian w Wieloletniej Prognozie Finansowej Gminy Drzycim:

1. Dochody ogółem zwiększono o 855 763,67 zł, z czego dochody bieżące zwiększono o 648 128,96 zł, a dochody majątkowe zwiększono o 207 634,71 zł.
2. Wydatki ogółem zwiększono o 2 105 763,67 zł, z czego wydatki bieżące zwiększono o 645 763,67 zł, a wydatki majątkowe zwiększono o 1 460 000,00 zł.
3. Wynik budżetu jest deficytowy i po zmianach wynosi -7 865 954,49 zł.

Szczegółowe informacje na temat zmian w zakresie dochodów, wydatków i wyniku budżetu w roku budżetowym przedstawiono w tabeli poniżej.

Zmiany w dochodach i wydatkach w 2025 roku

Wyszczególnienie	Przed zmianą [zł]	Zmiana [zł]	Po zmianie [zł]
Dochody ogółem	50 104 328,28	+855 763,67	50 960 091,95
Dochody bieżące	34 147 801,14	+648 128,96	34 795 930,10
Dotacje bieżące	3 967 842,23	+601 371,83	4 569 214,06
Pozostałe	7 954 396,90	+46 757,13	8 001 154,03
Dochody majątkowe	15 956 527,14	+207 634,71	16 164 161,85
Wydatki ogółem	56 720 282,77	+2 105 763,67	58 826 046,44
Wydatki bieżące	31 972 617,07	+645 763,67	32 618 380,74
Wynagrodzenia i pochodne	17 254 786,47	+16 228,44	17 271 014,91
Pozostałe wydatki bieżące	14 265 830,60	+629 535,23	14 895 365,83
Wydatki majątkowe	24 747 665,70	+1 460 000,00	26 207 665,70
Wynik budżetu	-6 615 954,49	-1 250 000,00	-7 865 954,49

Źródło: opracowanie własne.

Od 2026 r. nie dokonywano zmian w zakresie planowanych dochodów i wydatków budżetowych.

W Wieloletniej Prognozie Finansowej Gminy Drzycim:

1. Przychody ogółem w roku budżetowym zwiększono o 1 250 000,00 zł i po zmianach wynoszą 8 510 954,49 zł.
2. Rozchody ogółem w roku budżetowym nie uległy zmianie.

Szczegółowe informacje na temat zmian w zakresie przychodów i rozchodów w roku budżetowym przedstawiono w tabeli poniżej.

Zmiany w przychodach i rozchodach na 2025 rok.

Wyszczególnienie	Przed zmianą [zł]	Zmiana [zł]	Po zmianie [zł]
Przychody budżetu	7 260 954,49	+1 250 000,00	8 510 954,49
Wolne środki	0,00	+1 250 000,00	1 250 000,00

Źródło: opracowanie własne.

Od 2026 nie dokonywano zmian w zakresie planowanych przychodów.

Od 2026 nie dokonywano zmian w zakresie planowanych rozchodów.

W zakresie zawartych umów, rozchody Gminy Drzycim zaplanowano zgodnie z harmonogramami. W tabeli poniżej splate ww. zobowiązań przedstawiono w kolumnie „Zobowiązanie historyczne”.

Splate zobowiązania planowanego do zaciągnięcia ujęto w latach 2030-2040. W tabeli poniżej splate ww. zobowiązań przedstawiono w kolumnie „Zobowiązanie planowane”.

Splata zaciągniętych i planowanych zobowiązań Gminy Drzycim

Rok	Zobowiązanie historyczne [zł]	Zobowiązanie planowane [zł]	Zobowiązania razem [zł]
2025	645 000,00	0,00	645 000,00
2026	627 000,00	0,00	627 000,00
2027	957 000,00	0,00	957 000,00
2028	957 000,00	0,00	957 000,00
2029	912 000,00	0,00	912 000,00
2030	730 000,00	300 000,00	1 030 000,00
2031	530 000,00	400 000,00	930 000,00
2032	530 000,00	400 000,00	930 000,00
2033	530 000,00	400 000,00	930 000,00
2034	280 000,00	400 000,00	680 000,00
2035	280 000,00	400 000,00	680 000,00
2036	280 000,00	868 000,00	1 148 000,00
2037	0,00	868 000,00	868 000,00
2038	0,00	868 000,00	868 000,00
2039	0,00	868 000,00	868 000,00
2040	0,00	868 025,87	868 025,87

Źródło: Opracowanie własne.

Zmiany w Wieloletniej Prognozie Finansowej Gminy Drzycim na lata 2025-2040 spowodowały modyfikacje w kształtowaniu się relacji z art. 243 ustawy o finansach publicznych. Szczegóły zaprezentowano w tabeli poniżej.

Kształtowanie się relacji z art. 243 ust. 1 ustawy o finansach publicznych

Rok	Obsługa zadłużenia (fakt. i plan. po wyłączeniach)	Maksymalna obsługa zadłużenia (wg planu po III kwartale)	Zachowanie relacji z art. 243 (w oparciu o plan po III kwartale)	Maksymalna obsługa zadłużenia (wg wykonania)	Zachowanie relacji z art. 243 (w oparciu o wykonanie)
2025	3,63%	15,55%	TAK	16,64%	TAK
2026	4,45%	14,92%	TAK	16,01%	TAK
2027	5,03%	13,42%	TAK	14,51%	TAK
2028	4,61%	11,92%	TAK	13,01%	TAK
2029	4,09%	10,06%	TAK	11,15%	TAK
2030	4,10%	8,22%	TAK	9,31%	TAK
2031	3,55%	7,89%	TAK	8,97%	TAK
2032	3,40%	8,59%	TAK	8,59%	TAK
2033	3,26%	8,49%	TAK	8,49%	TAK
2034	2,29%	8,38%	TAK	8,38%	TAK
2035	2,17%	8,36%	TAK	8,36%	TAK
2036	3,20%	8,43%	TAK	8,43%	TAK
2037	2,36%	8,49%	TAK	8,49%	TAK
2038	2,23%	8,58%	TAK	8,58%	TAK
2039	2,10%	8,71%	TAK	8,71%	TAK
2040	1,99%	8,87%	TAK	8,87%	TAK

Źródło: Opracowanie własne.

Dane w tabeli powyżej wskazują, że w całym okresie prognozy Gmina Drzycim spełnia relację, o której mowa w art. 243 ust. 1 ustawy o finansach publicznych. Spełnienie dotyczy zarówno relacji obliczonej na podstawie planu na dzień 30.09.2024 r. jak i w oparciu o dane z wykonania budżetu.

Zmiana Wieloletniej Prognozy Finansowej Gminy Drzycim obejmuje również zmiany w załączniku nr 2, które szczegółowo opisano poniżej.

Dokonano zmian w zakresie następujących przedsięwzięć:

1. W zakresie programów, projektów lub zadań innych (finansowanych ze środków krajowych):
 - 1) Projekt "Infostrada Kujaw i Pomorza 2.0" trwałość projektu – zmiana w przedsięwzięciu obejmuje m.in.:
 - a. zwiększenie limitu wydatków na realizację zadania w latach 2026-2029 o kwotę 12 000,00 zł;
 - b. zwiększenie limitu zobowiązań na realizację zadania o kwotę 12 000,00 zł;
 - c. wydłużenie horyzontu czasowego przedsięwzięcia do roku 2029.

Powyższych zmian dokonano na podstawie pisma CA-I-E.45.1.1.2025 z Urzędu Marszałkowskiego Województwa Kujawsko - Pomorskiego, zgodnie z którym okres trwałości projektu "Infostrada Kujaw i Pomorza 2.0" rozpoczął się 3 września 2024 r., a zakończy 3 września 2029 roku. Ponadto niewykorzystane środki w danym roku kalendarzowym mają być zabezpieczane kumulatywnie w kolejnym roku. W związku z powyższym środki na trwałość projektu zabezpieczono w pełnej wysokości tj. 60.000,00 zł na okres 5 lat.

Zmiany wprowadzone w wykazie wieloletnich przedsięwzięć nie spowodowały zmiany horyzontu czasowego załącznika nr 2 WPF.

Zmiany wprowadzone w wykazie wieloletnich przedsięwzięć wpłynęły na zmianę pozycji 10.1.1 WPF, co przedstawiono w tabeli poniżej.

Zmiany w wydatkach bieżących objętych limitem z art. 226 ust. 3 pkt 4

Rok	Przed zmianą [zł]	Zmiana [zł]	Po zmianie [zł]
2029	58 187,16	+12 000,00	70 187,16

Źródło: opracowanie własne.

Wartości wykazane w pozostałych pozycjach WPF, stanowią informacje uzupełniające względem pozycji opisanych powyżej. Zostały przedstawione w WPF zgodnie z obowiązującym stanem faktycznym, na podstawie zawartych umów i porozumień.

Pełen zakres zmian obrazują załączniki nr 1 i 2 do niniejszej uchwały.

Uzasadnienie

1. W załączniku Nr 1 do niniejszej uchwały wprowadzono następujące zmiany:
 - a) w roku 2025 uaktualniono plan dochodów i wydatków zgodnie z aktualnymi wartościami na 2025 rok,
 - b) uaktualniono informacje uzupełniające w całym okresie prognozy.
2. W załączniku Nr 2 do niniejszej uchwały wprowadzono następujące zmiany:
 - a) Dokonano zmian w zakresie następujących przedsięwzięć:
 - Projekt „Infostrada Kujaw i Pomorza 2.0” trwałość projektu.
 - b) zaktualizowano wartość łącznych nakładów finansowych i limitów zobowiązań w okresie prognozy.
3. Szczegółowy opis zmian oraz ich skutki zostały przedstawione w „Objaśnieniach do Wieloletniej Prognozy Finansowej Gminy Drzycim na lata 2025 – 2040”.

Przewodnicząca Rady Gminy

Elżbieta Babińska

Sprawozdanie z realizacji programu współpracy gminy Drzycim z organizacjami pozarządowymi oraz innymi podmiotami prowadzącymi działalność pożytku publicznego za 2024 rok.

Obowiązek złożenia sprawozdania wynika z art. 5a ust. 3 ustawy z dnia 24 kwietnia 2003 roku o działalności pożytku publicznego i o wolontariacie.

Program współpracy z organizacjami pozarządowymi i podmiotami prowadzącymi działalność pożytku publicznego na rok 2024 przyjęty został Uchwałą Nr LIV/389/2023 Rady Gminy w Drzycimiu z dnia 7 listopada 2023 roku. Uchwała określała między innymi formy współpracy, finansową i pozafinansową oraz katalog zadań, które mogły być wspierane lub zlecane do realizacji organizacjom działającym w sferze pożytku publicznego.

I. Współpraca pozafinansowa

1. Organizacje korzystały z wyposażenia Urzędu Gminy, to znaczy:

- kserokopiarki,
- faxu,
- wydruku przepisów prawnych z Systemu INFORLEX, łącznie z papierem, na którym wykonywane były kserokopie i wydruki. Organizacje korzystały nieodpłatnie z pomieszczeń i urządzeń będących własnością gminy Drzycim, zarządzanych przez jednostki organizacyjne – szkoły, świetlicę i bibliotekę. Pomieszczenia udostępniane były Klubom Seniora, Kołom Gospodyń Wiejskich, OSP, a także klubom sportowym łącznie z boiskami sportowymi.

2. Wszystkie organizacje miały możliwość zamieszczania na stronie internetowej gminy informacji o swojej działalności, realizowanych projektach, organizowanych konkursach, imprezach itp. Również na stronie internetowej Urzędu Gminy prowadzona była galeria zdjęć z imprez organizowanych przy współudziale organizacji pozarządowych, a także zamieszczane były informacje z przebiegu tych imprez. Umieszczano także informacje organizacji posiadających siedziby poza terenem gminy dotyczące planowanych konkursów imprez lub innych akcji.

3. W Biuletynie Informacji Publicznej w katalogu pod nazwą „Konsultacje z OPP” służącym do konsultowania aktów prawa miejscowego z organizacjami pozarządowymi w 2024 roku na podstawie Zarządzeń Wójta Gminy do konsultacji z organizacjami pozarządowymi oraz innymi podmiotami prowadzącymi działalność pożytku publicznego zamieszczone zostały projekty uchwał:

- w sprawie przyjęcia na rok 2024 programu współpracy Gminy Drzycim z organizacjami pozarządowymi,
- w sprawie uchwalenia Gminnego Programu Profilaktyki i Rozwiązywania Problemów Alkoholowych oraz Przeciwdziałania Narkomanii na 2024 rok. Projekty te zostały poddane do konsultacji.

4. Zapewniono dostęp do internetu w Gminnej Bibliotece Publicznej, gdzie istnieje nieograniczona możliwość dotarcia do niezbędnych dla organizacji informacji – adresy, druki, sprawozdania, kontakty.

II. Współpraca w zakresie zlecania i wspierania zadań publicznych (finansowa)

W 2024 r. na finansowanie lub dofinansowanie zadań zleconych do realizacji stowarzyszeniom w budżecie Gminy zaplanowano kwotę 60.000,00 zł.

W trakcie roku został ogłoszony jeden konkurs ofert na wykonywanie zadania publicznego w zakresie wspierania i upowszechniania sportu na terenie Gminy Drzycim w 2024 roku, podpisano łącznie cztery umowy z czego trzy na skutek rozstrzygnięcia wyżej wymienionego konkursu oraz jedną w tak zwanym trybie uproszczonym – bezkonkursowym. Łączna kwota dofinansowania to 54.690,00 zł, podzielona odpowiednio na cztery stowarzyszenia tj. Klub MUKS „MAXUS” - 12.690,00 zł zadanie pod nazwą: „Szkolenie i współzawodnictwo sportowe w lekkoatletyce i piłce siatkowej”; Fundacja „Zagrajmy Razem” - 25.000,00 zł zadanie pod nazwą : „Szachy – rozwój i aktywny wypoczynek”, Klub JKS Czarna Podkowa – 11.000,00 zł zadanie pod nazwą „Jeździectwo”. Stowarzyszeniem Edukacji i Rozwoju Wsi Sierosław ”RAZEM ŁATWIEJ” – 6.000,00 zł zadanie pod nazwą : „Aktywnie w Sierosławiu”

III. Działania dotyczące poszczególnych obszarów współpracy wyszczególnionych w Programie współpracy.

1. Wspieranie i upowszechnianie kultury fizycznej.

- wspieranie działalności klubów sportowych,
- popularyzacja sportu wśród dzieci i młodzieży poprzez organizowanie zajęć sportowych i imprez sportowo-rekreacyjnych o zasięgu lokalnym i ponadlokalnym,
- organizacja i uczestnictwo w lokalnym i ponadlokalnym współzawodnictwie sportowym dzieci, młodzieży i dorosłych.

Obiekty takie jak: Kompleks Boisk Sportowych Orlik w Drzycimiu, Wielozadaniowe boisko sportowe oraz sale gimnastyczne w szkołach w Drzycimiu i Gródku, były otwarte i udostępnione mieszkańcom Gminy oraz przedstawicielom Klubów sportowych. To właśnie między innymi na nich można było rozwijać i doskonalić swoje umiejętności sportowe oraz podejmować rywalizację we współzawodnictwie sportowym.

2. Promocja zdrowia i przeciwdziałanie patologiom społecznym.

Z tzw. funduszu korkowego (środków uzyskanych przez gminę z tytułu udzielonych zezwoleń na sprzedaż alkoholu), w 2024 r. sfinansowane zostały następujące wydatki:

- dofinansowano wyjazdy do kina oraz teatru dla dzieci, które uczęszczają na zajęcia w ramach Gminnego Programu Profilaktyki i Rozwiązywania Problemów Alkoholowych oraz Przeciwdziałaniu Narkomanii.
- Zakupiono liczne artykuły szkolne, papiernicze, sportowe, pasmanteryjne oraz spożywcze, które były wykorzystywane podczas zajęć dla dzieci.
- opłacono zadanie realizowane na podstawie porozumienia między jednostkami samorządu terytorialnego - Kujawsko – Pomorska „Niebieska Linia” – pogotowie dla ofiar przemocy w rodzinie.
- Zorganizowano pogadanki w szkołach, spektakle i warsztaty profilaktyczne dla uczniów szkół z terenu naszej Gminy, uczniowie uczestniczyli również w spektaklach teatralnych. - Sfinansowano również kierowanie wniosków do sądu o leczenie odwykowe oraz na badanie do biegłego.
- dofinansowanie zajęć szachowych dzieci i młodzieży z terenu Gminy Drzycim.

- sfinansowano pomoc specjalistyczną rodzinom „NADZIEJA” w ramach której udzielane było :

- poradnictwo indywidualne;
- poradnictwo w zakresie uzależnień;
- poradnictwo w zakresie przemocy
- innych sytuacji kryzysowych

3. Działalność na rzecz osób niepełnosprawnych.

W 2024 roku Instytucja Kultury - Świetlica Gminna w Drzycimiu pomagała między innymi w organizacji imprez, zajęć i spotkań, które integrują i aktywizują społeczność lokalną w różnych przedziałach wiekowych były to między innymi: zajęcia Chóru Gminno-Parafialnego Św. Cecylii w Drzycimiu, zajęcia Zespołu Wokalnego Jarzębina w Gródku, spotkania członków KGW Nowoczesna Pani z Drzycimia, spotkania członków Klubu Seniora Niezapominajka, zajęcia plastyczne, zajęcia członków kabaretu świetlicowego, zajęcia osób należących do koła szachowo-warcabowego.

W miesiącu maju 2024 roku zorganizowane zostało spotkanie integracyjne dla osób niepełnosprawnych którego organizatorem było Towarzystwem Przyjaciół Dzieci we współpracy z Świetlicą Gminną w Drzycimiu.

4. Kultura, sztuka, ochrona dóbr kultury i dziedzictwa narodowego.

- prowadzenie zajęć z Zespołem Wokalnym Seniorów Jarzębina z Gródka. Zespół ten promuje gminę występując każdego roku w amfiteatrze w Świeciu podczas przeglądu zespołów seniorów oraz uatrakcyjnia większe imprezy gminne.

- pomoc w prowadzeniu zajęć z Chórem Gminno-parafialnym Św. Cecylii Drzycim. Chór bierze udział w przeglądach i konkursach na terenie naszego województwa. Uatrakcyjnia większe imprezy gminne oraz święta religijne.

- prowadzenie zajęć plastycznych dla dzieci z terenu Gminy, na których dzieci poznają różne techniki wykonywania prac plastycznych.

- prowadzenie zajęć teatralnych w każdy piątek dla dzieci z terenu Gminy.

- współpraca z TPD, klubami seniorów, kołami gospodyń wiejskich, szkołami, sołectwami, jednostkami OSP, kołem HDK i innymi organizacjami działającymi na terenie naszej Gminy.

5. Turystyka, ekologia, ochrona dziedzictwa przyrodniczego i wypoczynek dzieci i młodzieży.

- współorganizacja Dnia Dziecka w Drzycimiu,

- współorganizacja Dnia Dziecka w Gródku,

- współorganizacja Dnia Dziecka w Sierosławiu,

- współorganizacja Dnia Dziecka w Dólsku,

- współorganizacja spotkania Mikołajkowego w Drzycimiu,

- współorganizacja spotkania Mikołajkowego w Gródku,

- współorganizacja spotkania Mikołajkowego w Biechówku,

- zajęcia z dziećmi podczas ferii zimowych,

- zajęcia z dziećmi podczas wakacji,

- spotkanie dla dzieci „Święto Ziemiaka”, „Święto Dyni”

IV. Ocena realizacji Programu współpracy.

1. Liczba organizacji pozarządowych wyrażających wolę podjęcia realizacji zadania publicznego na rzecz społeczności lokalnej: 4
2. Liczba organizacji, które podjęły się realizacji zadania publicznego na rzecz społeczności lokalnej: 4
3. Wysokość środków finansowych przeznaczonych z budżetu Gminy na realizację zadań w ramach programu współpracy Gminy Drzycim z organizacjami pozarządowymi oraz Gminnego Programu Profilaktyki i Rozwiązywania Problemów Alkoholowych i Przeciwdziałania Narkomanii wyniosła : 124.152,00 zł
4. Liczba wspólnych przedsięwzięć podejmowanych przez organizacje pozarządowe i gminę: 53

Drzycim, dnia 13.05.2025 r.

Wójt Gminy

Marian Krywald



Ocena zasobów pomocy społecznej

Autorzy:
Michalina Parczyk
Jolanta Szczepańska

SPIS TREŚCI

STRONA

1	Wprowadzenie	3
2	Dane o sytuacji demograficznej i społecznej	3
3	Dane o korzystających z pomocy i wsparcia	11
3.1	Dane o korzystających z pomocy i wsparcia GMINA - ZADANIA OPS, CUS oraz MOPS, MOPR	38
4	Inne rodzaje pomocy i świadczeń	41
5	Zasoby instytucjonalne pomocy i wsparcia	49
6	Kadra jednostki organizacyjnej pomocy społecznej	58
6.1	Zatrudnienie pomocnicze w jednostce organizacyjnej pomocy społecznej	62
6.2	Zespoły pracy socjalnej i integracji społecznej w jednostce pomocy społecznej	62
7	Środki finansowe na wydatki w pomocy społecznej i innych obszarach polityki społecznej w budżecie jednostki samorządu terytorialnego	62
8	Aktywność projektowo-konkursowa jednostki organizacyjnej pomocy społecznej	65
9	Współpraca z organizacjami pozarządowymi - zadania zlecone w obszarze pomocy i wsparcia	65
10	Wnioski końcowe	65

1. Wprowadzenie

Zgodnie z art. 16a ustawy z 12 marca 2024 r. o pomocy społecznej gmina i powiat oraz samorząd województwa zobowiązani są do sporządzenia corocznie oceny zasobów pomocy społecznej w oparciu o analizę lokalnej sytuacji społeczno- demograficznej, która w szczególności winna obejmować: infrastrukturę, kadre, organizacje pozarządowe, nakłady finansowe ponoszone na zadania pomocy społecznej oraz informacje o osobach i rodzinach korzystających z pomocy społecznej. Niniejsza analiza opisuje ww. sytuację w gminie Drzycim. Jest to gmina wiejska, leżąca w powiecie świeckim. Gmina Drzycim graniczy z gminami: Lniano, Bukowiec, Jezewo. Siedzibą gminy jest wieś Drzycim. Powierzchnia gminy Drzycim wynosi 108,4 km. Poniżej prezentujemy szczegółowe dane o sytuacji demograficznej, rynku pracy, infrastrukturze społecznej, korzystających z pomocy i wsparcia, świadczeniach pomocy społecznej, zasobach instytucjonalnych pomocy i wsparcia, kadrze pomocy społecznej, środkach finansowych na wydatki w pomocy społecznej i innych obszarach polityki społecznej w budżecie jednostki samorządu terytorialnego, aktywności projektowo- konkursowej jednostki organizacyjnej pomocy społecznej, współpracy z organizacjami pozarządowymi w obszarze pomocy i wsparcia gminy Drzycim.

2. Dane o sytuacji demograficznej i społecznej

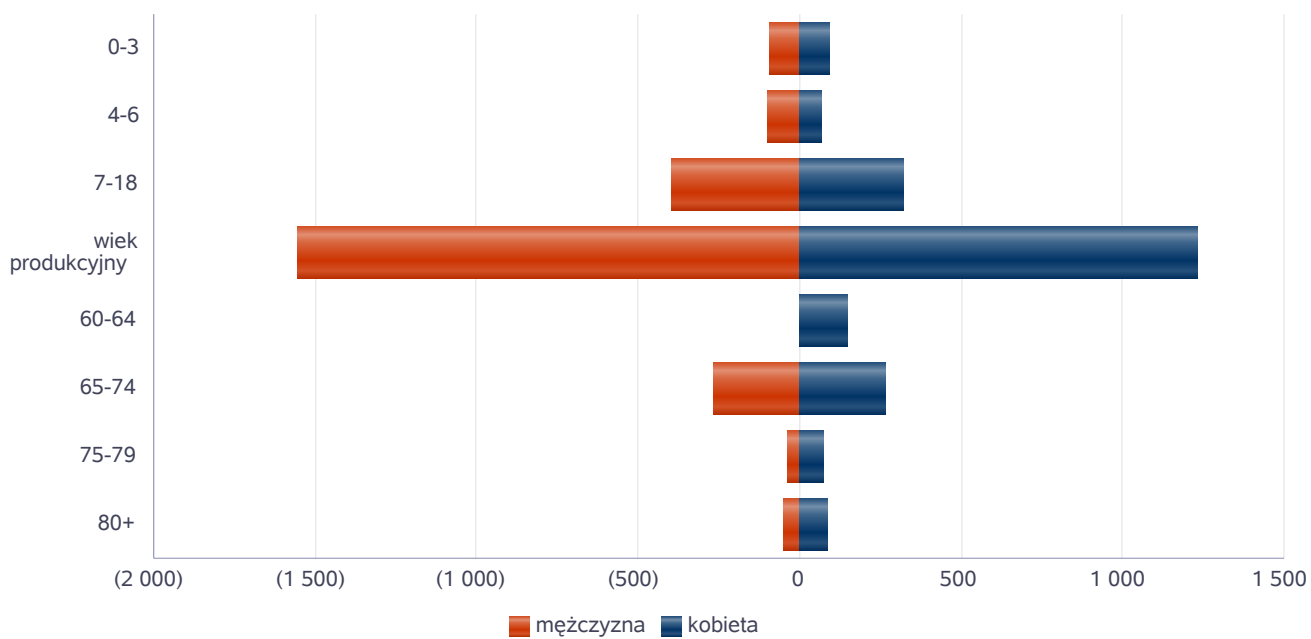
Według stanu na dzień 31 grudnia 2024 r. liczba ludności gminy Drzycim wynosiła 4784 osoby, z czego było 2346 kobiet i 2438 mężczyzn. Można zauważyć tendencję spadkową jeśli chodzi o liczbę mieszkańców gminy, a także istotny zdaje się fakt starzenia się społeczeństwa, przy jednoczesnym spadku liczby i udziału dzieci i młodzieży w ogólnej liczbie ludności. W ostatnim roku zdecydowanie nastąpił wzrost zapotrzebowania na usługi opiekuńcze, co wiąże się ze starzeniem społeczeństwa.

Liczba osób bezrobotnych zarejestrowanych z terenu gminy Drzycim wynosiła w roku 2024 ogółem 109 osób, z czego 76 stanowiły kobiety. Długotrwale bezrobotnych osób było 52 osoby, z czego 45 stanowiły kobiety.

Jako gmina dysponujemy 2 przedszkolami, które mają 8 oddziałów i pomieszczają 136 uczniów, posiadamy 3 świetlice przyszkolne a także posiadamy świetlice wiejskie, w których odbywają się zajęcia dla dzieci oraz dorosłych. Poniżej prezentujemy w formie graficznej i tabelarycznej szczegółowe dane dotyczące demografii (liczbę ludności w podziale na płeć i grupy wiekowe), rynku pracy (liczbę osób bezrobotnych, liczbę osób bezrobotnych długotrwale, liczbę osób bezrobotnych z prawem do zasiłku, wskaźnik bezrobocia wśród beneficjentów pomocy społecznej) i infrastruktury społecznej (liczba żłobków, liczba opiekunów dziennych, liczba miejsc w żłobkach, liczba dzieci którym nie przyznano miejsca) oraz w formie tabelarycznej informacje o infrastrukturze społecznej zawierające dane własne jednostki dotyczące: liczby mieszkań komunalnych, socjalnych, liczby osób oczekujących na mieszkania komunalne i socjalne, liczby wyroków eksmisyjnych bez wskazania lokalu socjalnego, liczby klubów i innych miejsc spotkań dla seniorów.

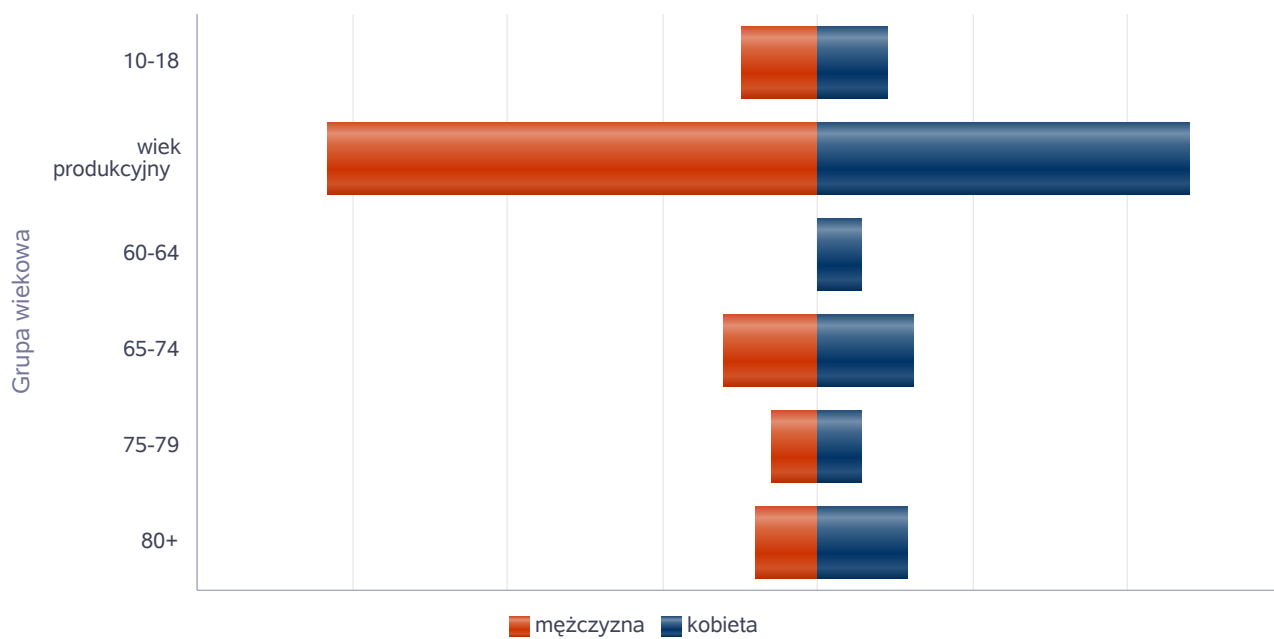
Liczba mieszkańców wg grup wiekowych i płci		
Grupa wiekowa	mężczyzna	kobieta
0-3	91	97
4-6	95	70
7-18	394	324
wiek produkcyjny	1 555	1 234
60-64		152
65-74	266	265
75-79	38	75
80+	47	90

Liczba mieszkańców wg grup wiekowych i płci



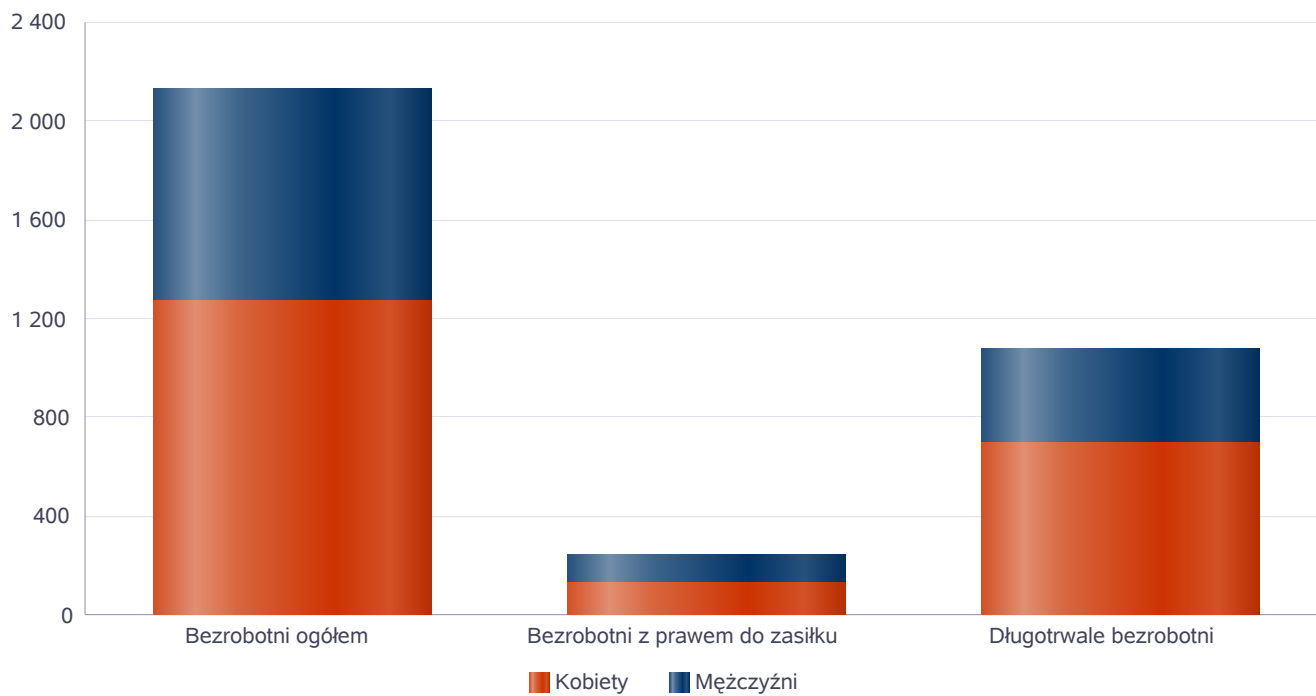
Liczba mieszkańców wg grup wiekowych i płci		
Grupa wiekowa	mężczyzna	kobieta
10-18	248	227
wiek produkcyjny	1 580	1 200
60-64		140
65-74	307	310
75-79	149	143
80+	202	287

Prognozowana liczba mieszkańców wg grup wiekowych i płci



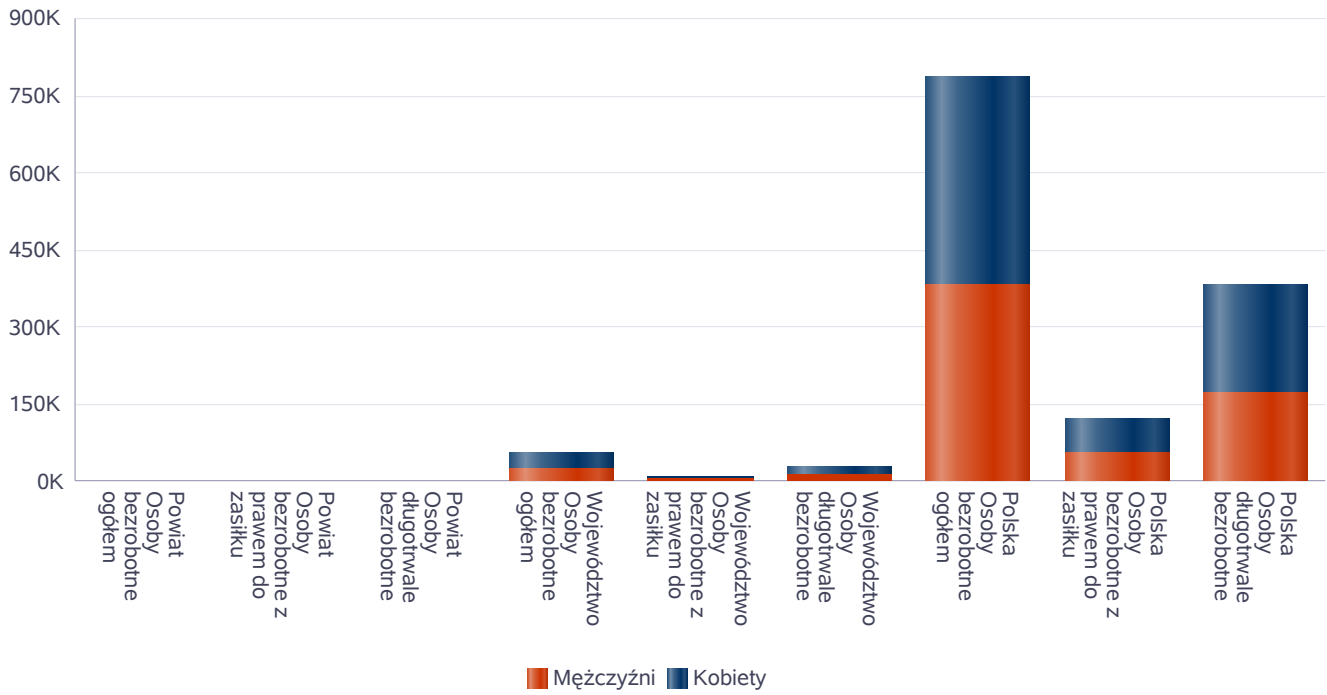
Liczba osób bezrobotnych, liczba długotrwale bezrobotnych oraz liczba osób bezrobotnych z prawem do zasiłku (poziom powiatu)

Status	Ogółem	Mężczyźni	Kobiety
Bezrobotni ogółem	2 128	858	1 270
Bezrobotni z prawem do zasiłku	246	113	133
Długotrwale bezrobotni	1 081	385	696



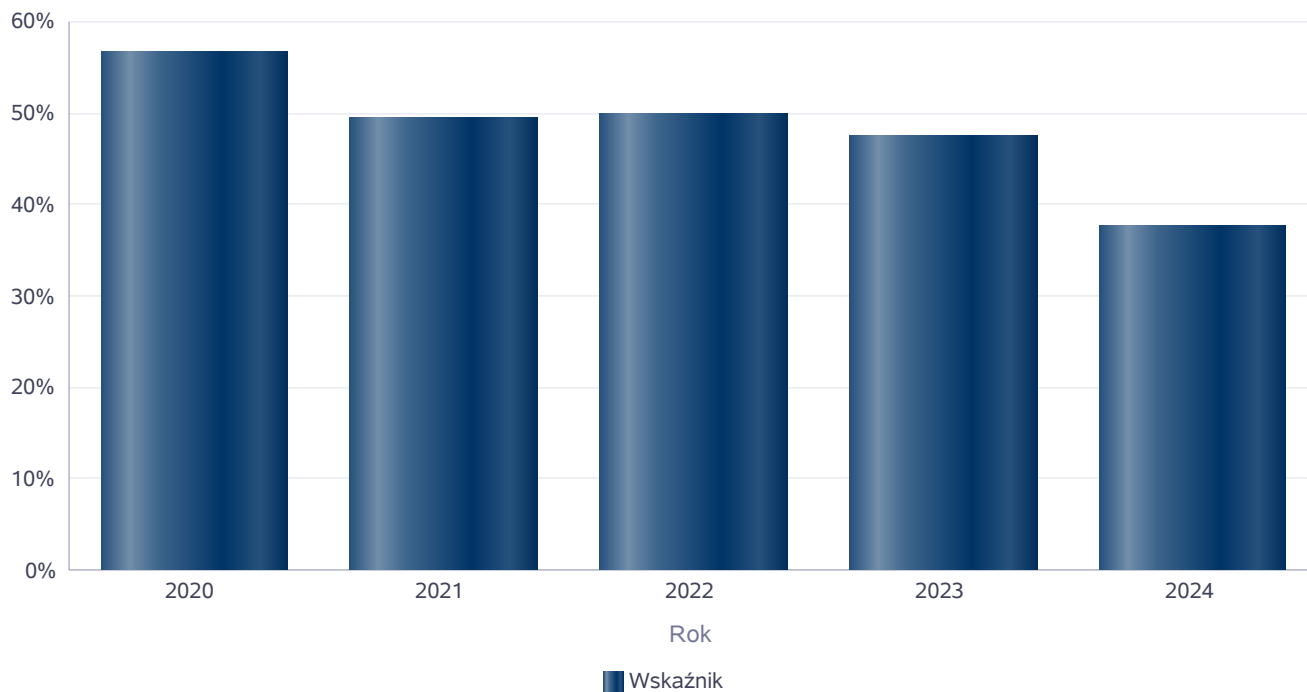
Wykres prezentuje liczbę osób bezrobotnych, liczbę bezrobotnych długotrwale oraz liczbę osób bezrobotnych z prawem do zasiłku, ogółem i w podziale na płeć.

Status	Powiat		Województwo		Polska	
	Kobiety	Mężczyźni	Kobiety	Mężczyźni	Kobiety	Mężczyźni
Osoby bezrobotne ogółem	1 270	858	31 111	24 215	404 846	379 597
Osoby bezrobotne z prawem do zasiłku	133	113	5 116	4 122	66 169	55 704
Osoby długotrwale bezrobotne	696	385	18 005	10 975	208 635	172 237



Wskaźnik bezrobocia wśród beneficjentów pomocy społecznej. Wskaźnik obliczany jako stosunek liczby osób w rodzinach korzystających z pomocy społecznej z powodu bezrobocia do liczby osób w rodzinach korzystających z pomocy ogółem.

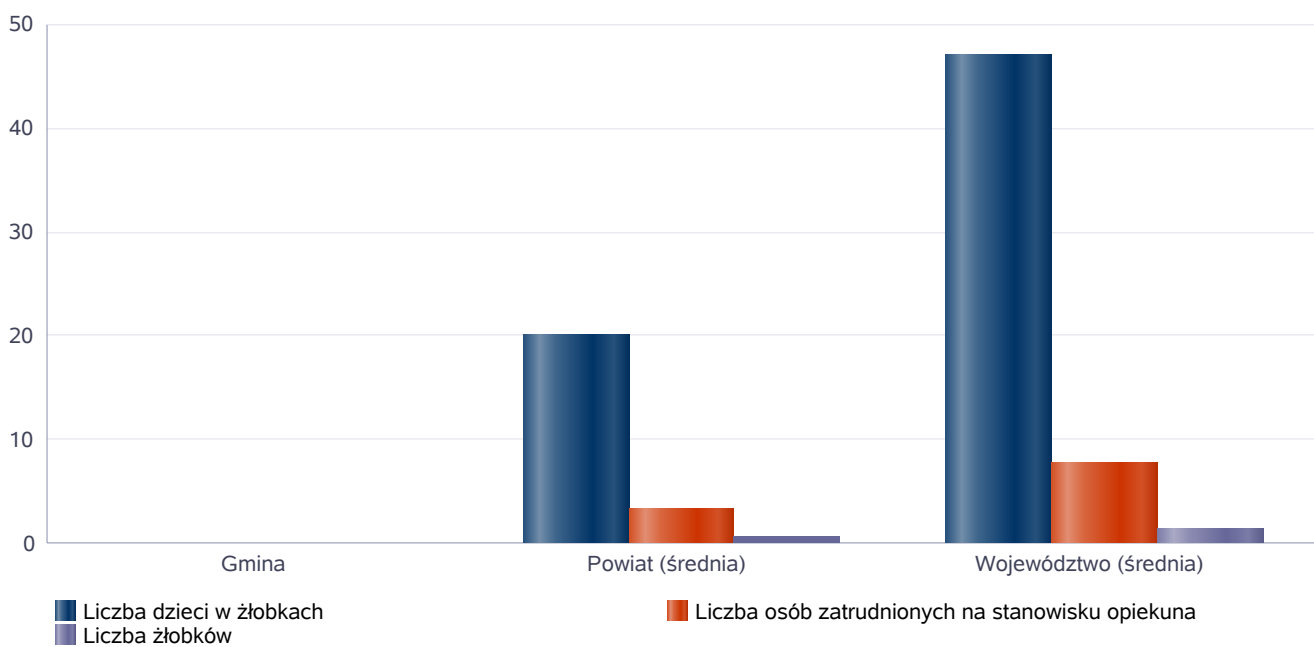
Rok	Wskaźnik
2020	57%
2021	49%
2022	50%
2023	47%
2024	38%



Liczba placówek i miejsc dla dzieci

Jednostka terytorialna	Miara	Wartość liczbową
Gmina	Liczba dzieci w żłobkach	0,00
Gmina	Liczba osób zatrudnionych na stanowisku opiekuna	0,00
Gmina	Liczba żłobków	0,00
Powiat (średnia)	Liczba dzieci w żłobkach	20,00
Powiat (średnia)	Liczba osób zatrudnionych na stanowisku opiekuna	3,27
Powiat (średnia)	Liczba żłobków	0,55
Województwo (średnia)	Liczba dzieci w żłobkach	46,88
Województwo (średnia)	Liczba osób zatrudnionych na stanowisku opiekuna	7,76
Województwo (średnia)	Liczba żłobków	1,33

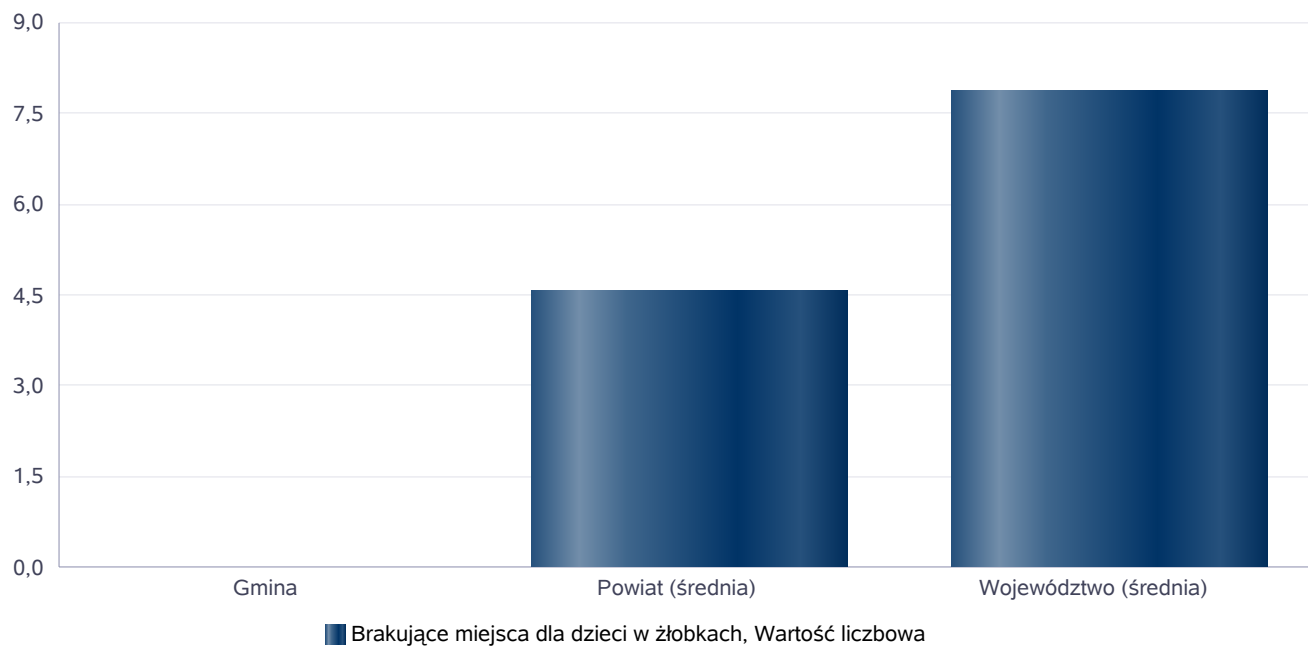
Infrastruktura opieki nad dziećmi



Liczba placówek i miejsc dla dzieci

Jednostka terytorialna	Miara	Wartość liczbowa
Gmina	Brakujące miejsca dla dzieci w żłobkach	0,00
Powiat (średnia)	Brakujące miejsca dla dzieci w żłobkach	4,55
Województwo (średnia)	Brakujące miejsca dla dzieci w żłobkach	7,86

Infrastruktura opieki nad dziećmi



INFRASTRUKTURA SPOŁECZNA (stan na 31.XII)

WYSZCZEGÓLNIENIE		Rok 2023	Rok oceny 2024	Prognoza 2025*
INFRASTRUKTURA SPOŁECZNA				
Liczba mieszkań komunalnych w zasobie gminy	1	15	15	15
Liczba wniosków złożonych na mieszkanie komunalne z zasobów gminy	2	0	0	0
w tym z wiersza 1: Liczba mieszkań socjalnych (lokali)	3	0	0	0
Liczba oczekujących na mieszkanie socjalne	4	2	0	0
Liczba wyroków eksmisyjnych bez wskazania lokalu socjalnego	5	0	0	0
Liczba klubów i innych miejsc spotkań dla seniorów	6	4	4	4
Liczba hospicjów	7	0	0	0
Liczba ośrodków dla cudzoziemców	8	X	X	X

* Wielkość prognozy nie dotyczy wartości przyrostu lub spadku. W przypadku braku możliwości oszacowania wielkości liczbowych dla prognozy należy wpisać liczby odpowiadające danym z kolumny "Rok oceny 2024". Niniejsza instrukcja dotyczy wypełniania wszystkich tabel OZPS.

3. Dane o korzystających z pomocy i wsparcia

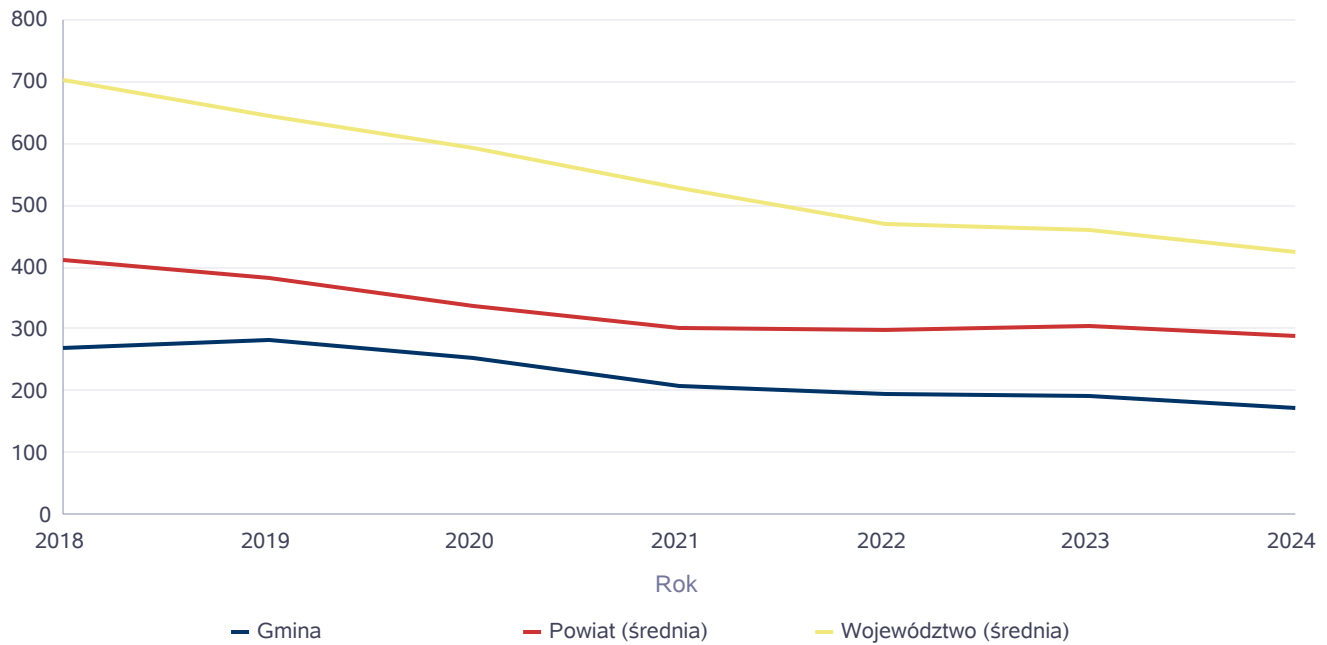
W roku 2024 r. pomoc i wsparcie otrzymały 381 osoby z terenu gminy Drzycim. W stosunku do roku poprzedniego można zauważyć spadek osób korzystających z systemu pomocy społecznej.

Najczęstszymi powodami korzystania z pomocy społecznej było: bezrobocie, ubóstwo, długotrwała lub ciężka choroba oraz niepełnosprawność. Poniżej prezentujemy w formie graficznej i tabelarycznej szczegółowe dane osób korzystających z różnych form wsparcia.

Liczba osób korzystających ze świadczeń na podstawie wydanych decyzji

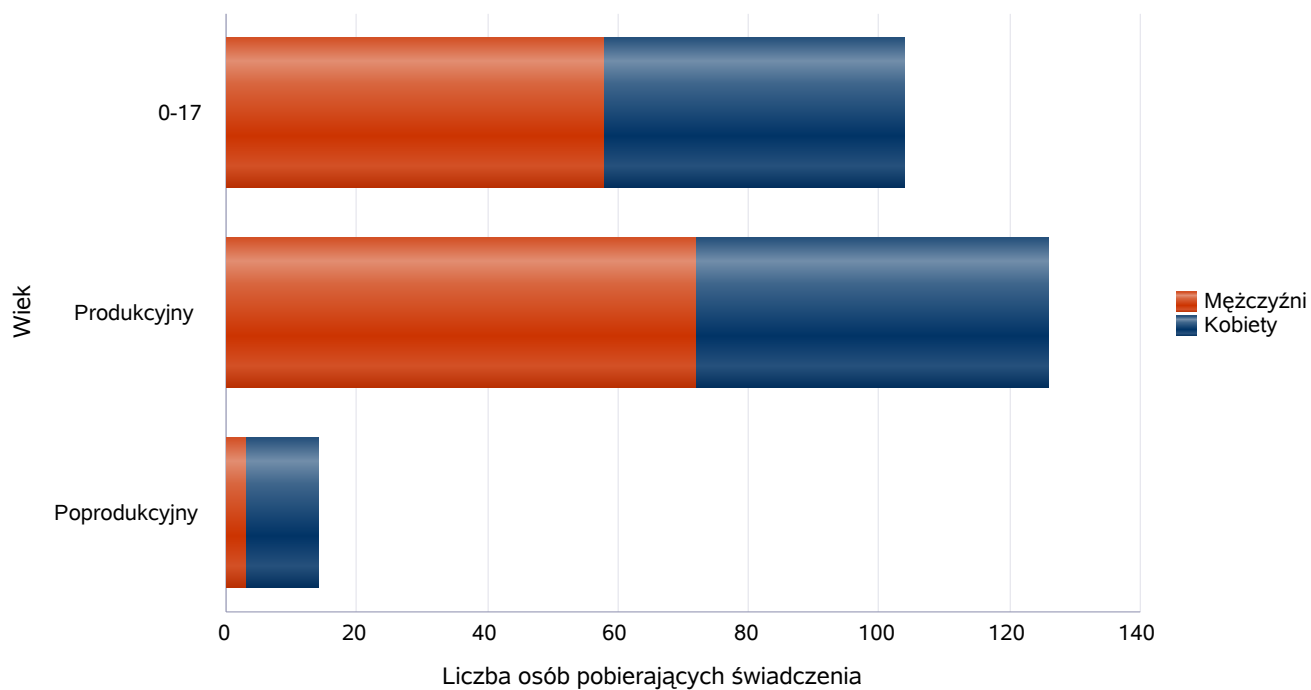
	Liczba świadczeniobiorców						
	2018	2019	2020	2021	2022	2023	2024
Gmina	270	282	254	209	196	192	173
Powiat (średnia)	411	382	338	303	298	305	289
Województwo (średnia)	702	644	593	526	469	458	426

Liczba świadczeniobiorców



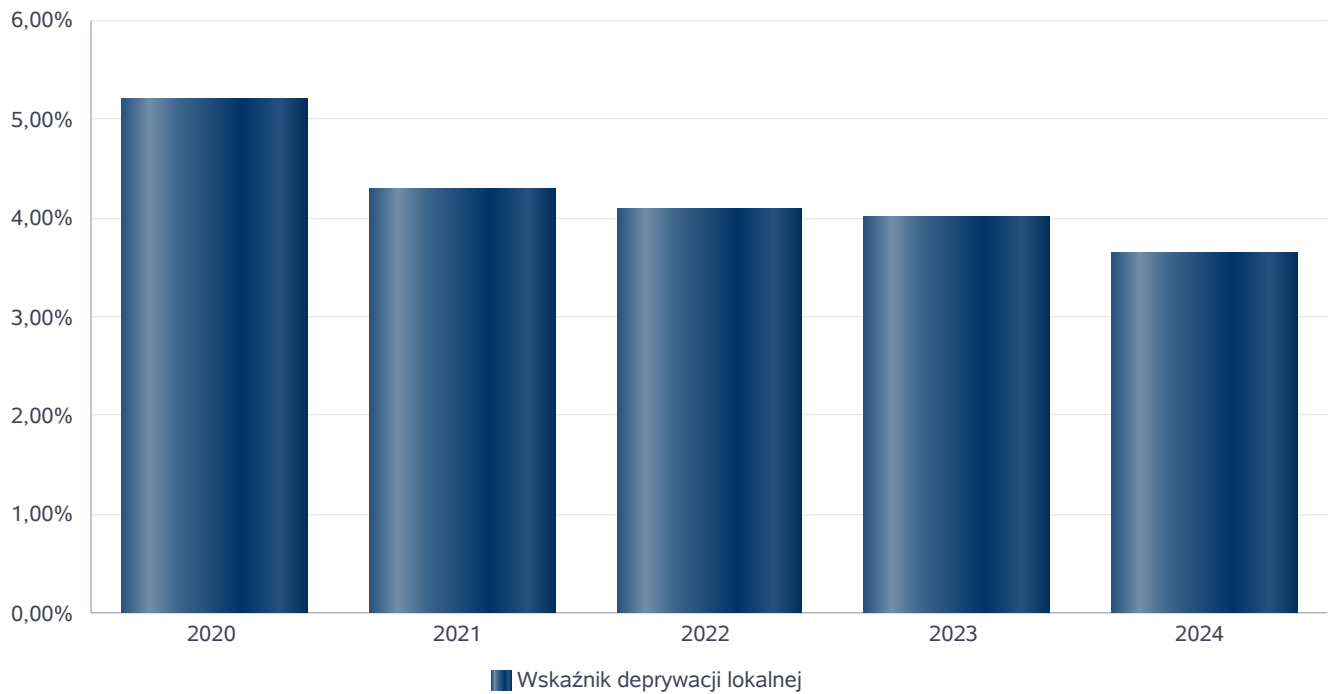
Liczba osób korzystających z pomocy społecznej w podziale na wiek i płeć wg liczby wypłaconych świadczeń

Grupa	Ogółem	Kobiety	Mężczyźni
0-17	104	46	58
Produkcyjny	126	54	72
Poprodukcyjny	14	11	3



Wskaźnik deprawacji lokalnej

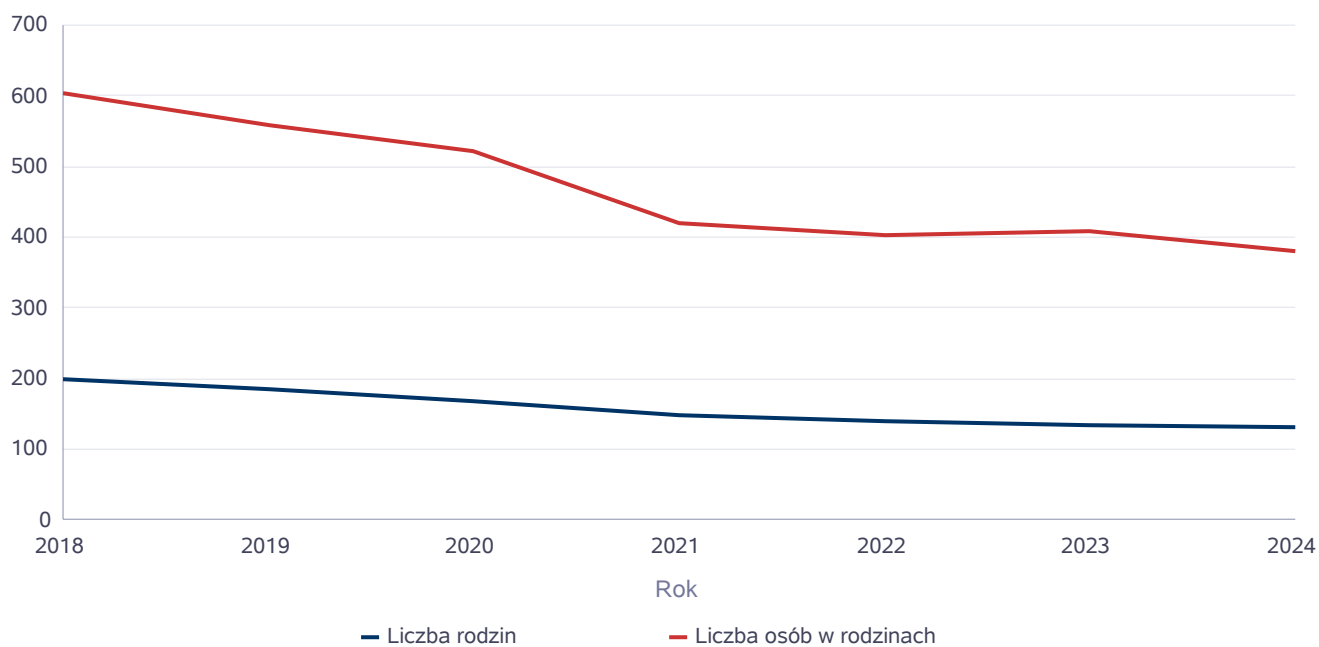
Rok	Wskaźnik deprawacji lokalnej
2020	5,20%
2021	4,29%
2022	4,08%
2023	4,00%
2024	3,63%



Liczba rodzin i liczba osób w rodzinach korzystających z pomocy społecznej

Rok	Liczba rodzin	Liczba osób w rodzinach
2018	199	604
2019	185	559
2020	168	521
2021	147	420
2022	138	402
2023	134	408
2024	132	381

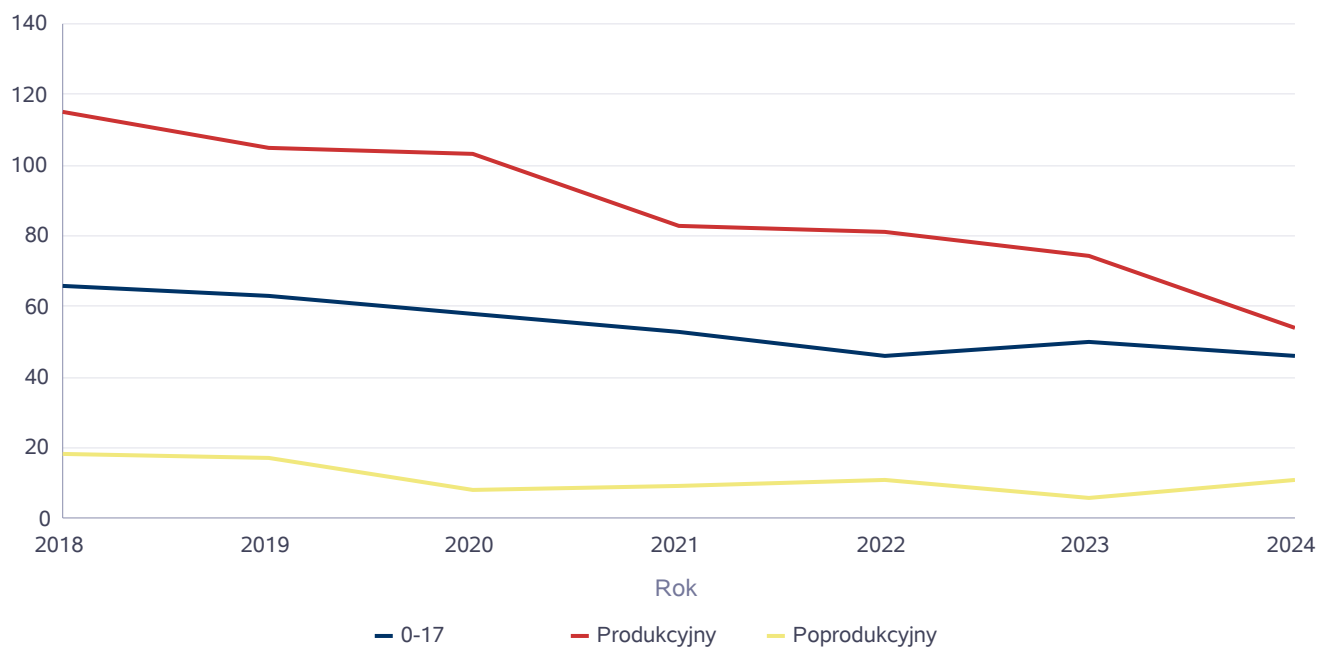
Korzystający z pomocy społecznej



Liczba kobiet korzystających z pomocy społecznej

Poziom	Wiek	Liczba kobiet korzystających z pomocy						
		2018	2019	2020	2021	2022	2023	2024
Drzycim	0-17	66	63	58	53	46	50	46
	Produkcyjny	115	105	103	83	81	74	54
	Poprodukcyjny	18	17	8	9	11	6	11
Powiat (średnia)	0-17	108	104	90	76	72	74	68
	Produkcyjny	167	152	140	122	114	110	108
	Poprodukcyjny	51	47	43	40	44	43	48
Województwo (średnia)	0-17	121	111	103	93	88	82	74
	Produkcyjny	226	203	198	177	160	139	124
	Poprodukcyjny	73	77	69	70	65	62	61

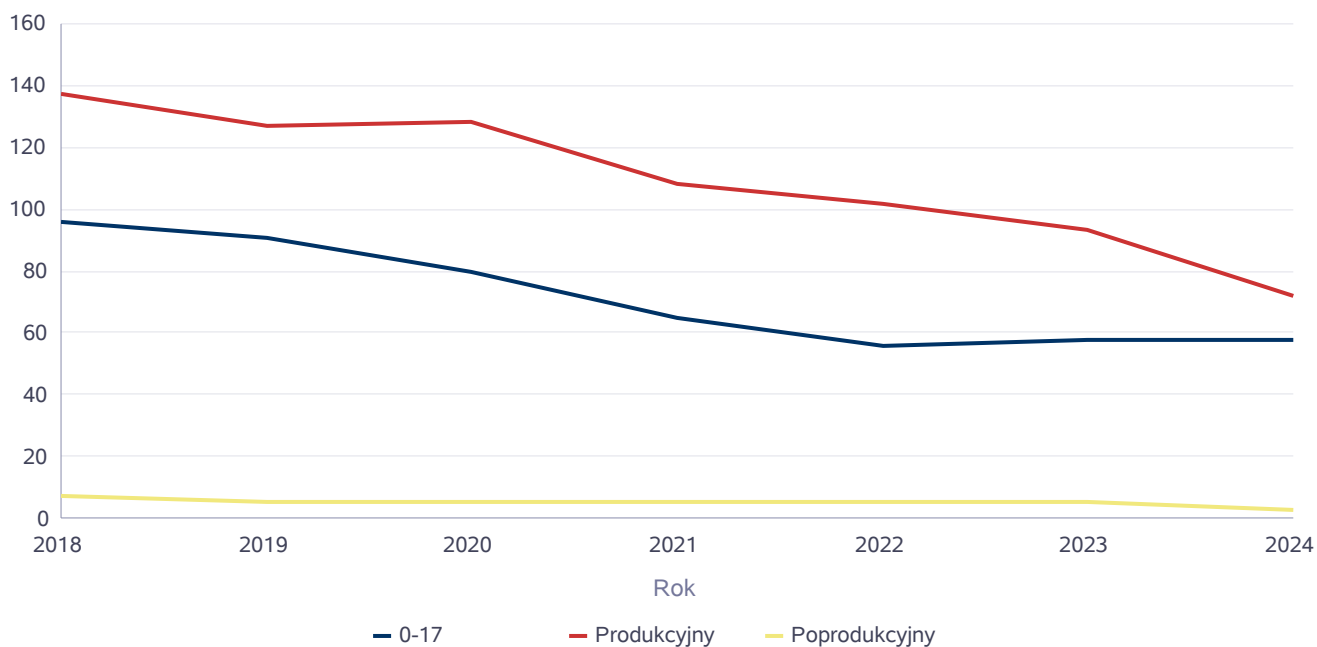
Liczba kobiet korzystających z pomocy



Liczba mężczyzn korzystających z pomocy społecznej

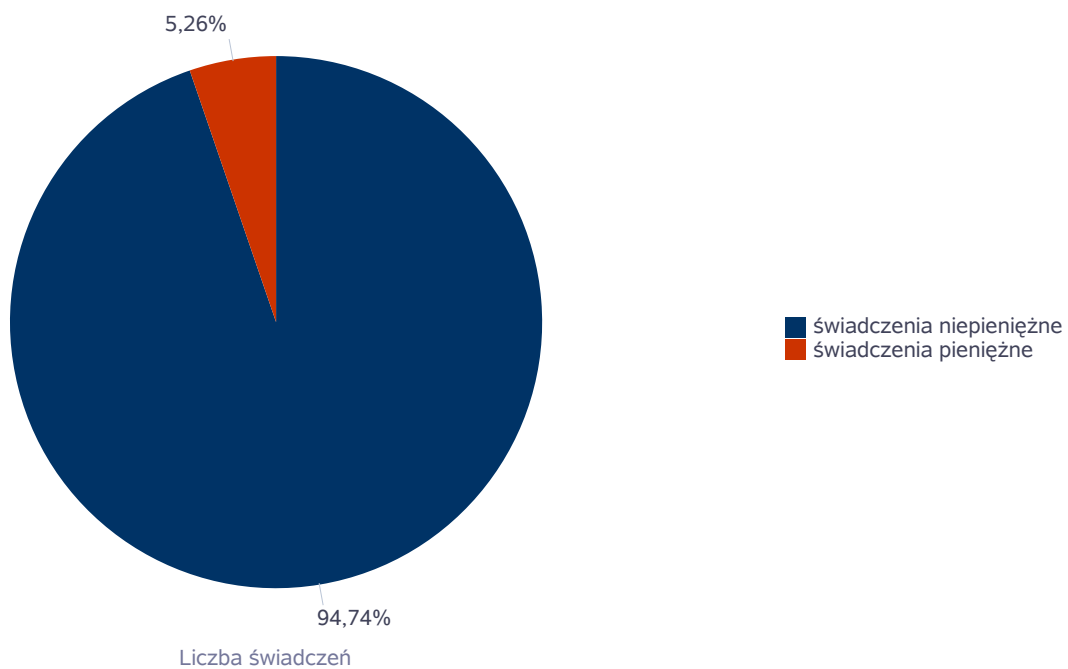
		Liczba mężczyzn korzystających z pomocy						
Poziom	Wiek	2018	2019	2020	2021	2022	2023	2024
Drzycim	0-17	96	91	80	65	56	58	58
	Produkcyjny	137	127	128	108	102	93	72
	Poprodukcyjny	7	5	5	5	5	5	3
Powiat (średnia)	0-17	117	115	94	85	81	79	73
	Produkcyjny	174	159	152	134	123	119	114
	Poprodukcyjny	16	15	13	14	17	18	19
Województwo (średnia)	0-17	128	117	111	99	94	89	80
	Produkcyjny	217	199	206	191	168	150	140
	Poprodukcyjny	23	25	25	26	24	23	24

Liczba mężczyzn korzystających z pomocy



Liczba świadczeń pieniężnych i niepieniężnych z pomocy społecznej

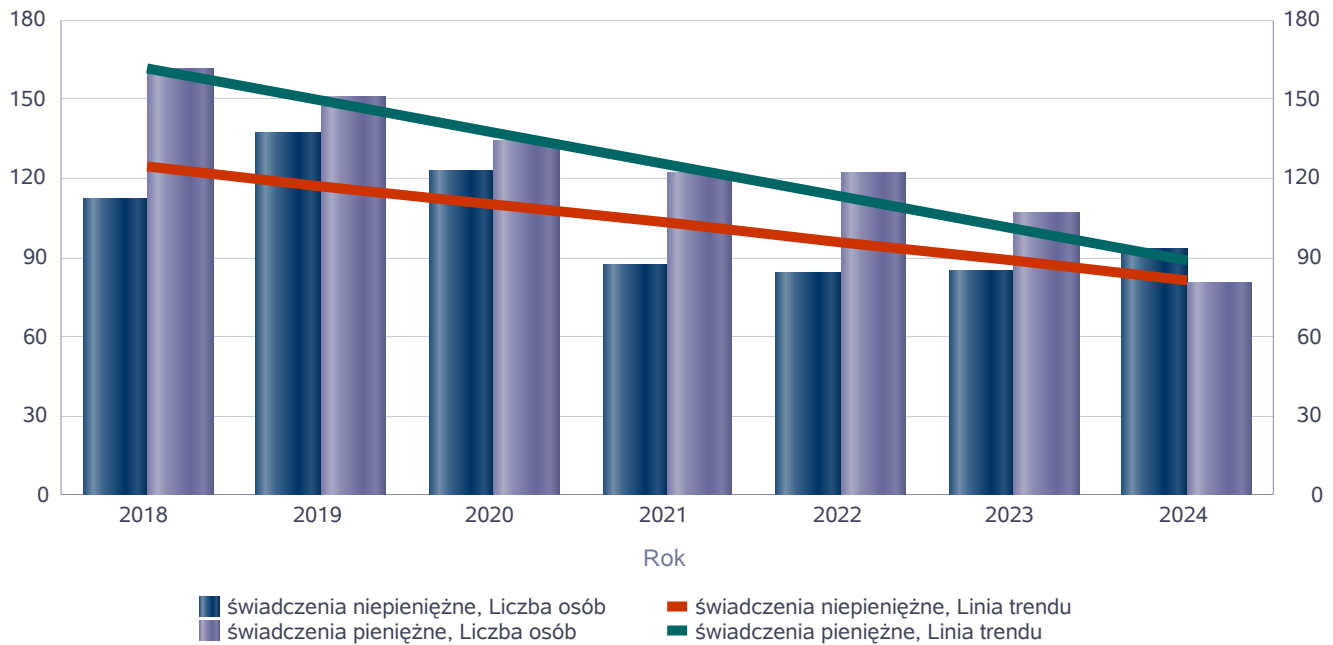
Rodzaj świadczenia	Liczba świadczeń
świadczenia niepieniężne	10 266
świadczenia pieniężne	570



Liczba osób korzystających ze świadczeń pieniężnych i niepieniężnych

Rodzaj świadczenia	Liczba osób						
	2018	2019	2020	2021	2022	2023	2024
świadczenia niepieniężne	112	137	123	87	84	85	93
świadczenia pieniężne	161	151	134	122	122	107	80

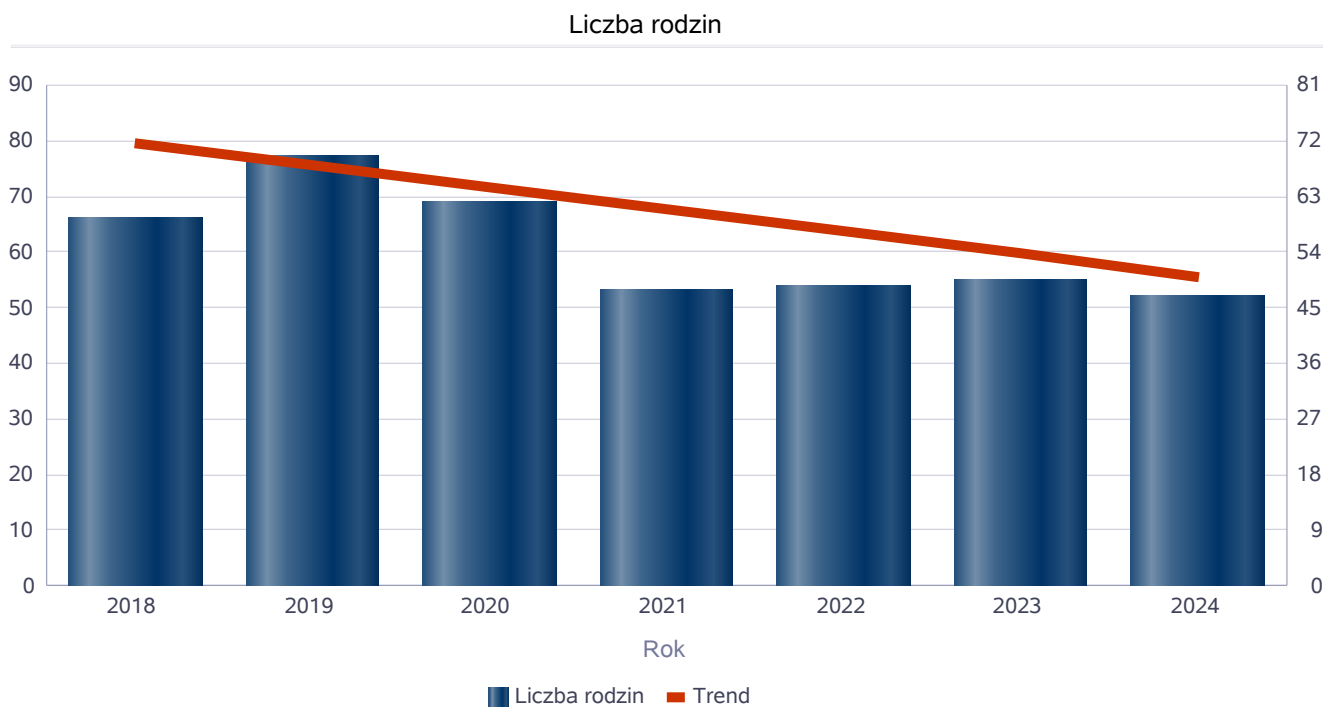
Liczba osób korzystających ze świadczeń pieniężnych i niepieniężnych



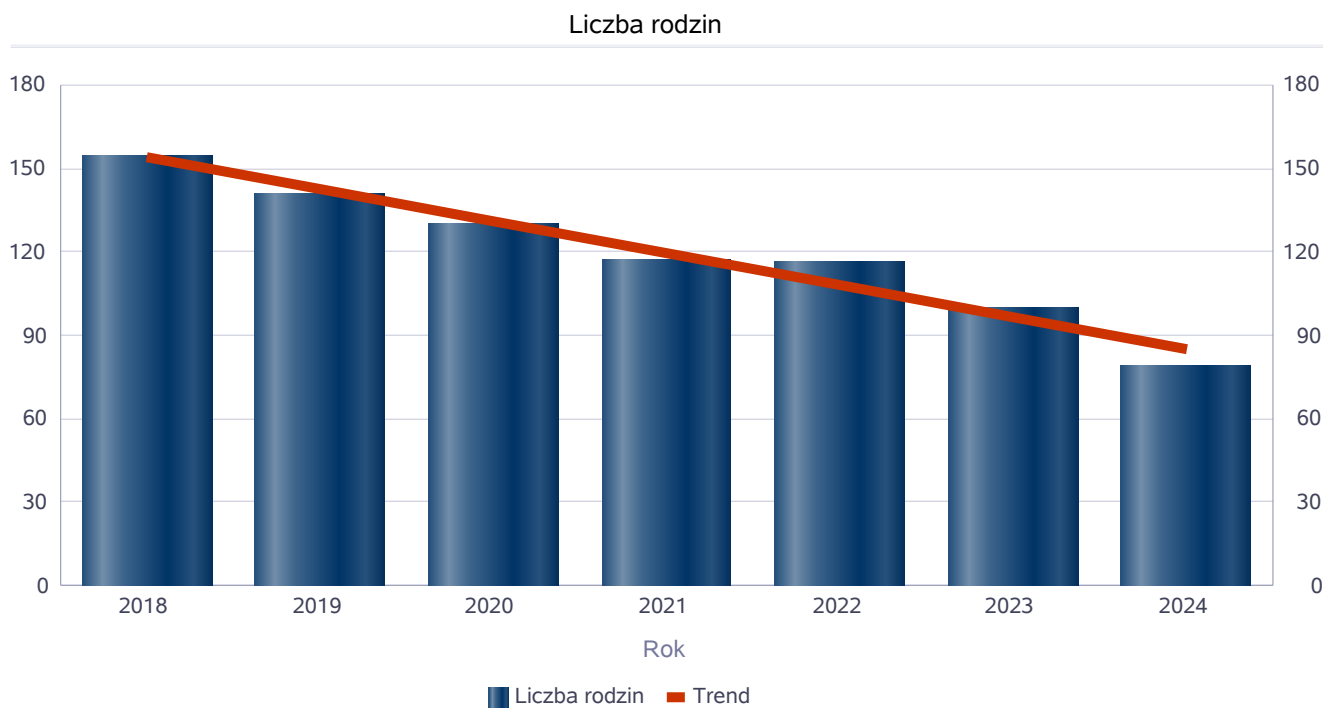
Liczba rodzin korzystających ze świadczeń pieniężnych i niepieniężnych

Rodzaj świadczenia	Liczba rodzin						
	2018	2019	2020	2021	2022	2023	2024
świadczenia niepieniężne	66	77	69	53	54	55	52
świadczenia pieniężne	154	141	130	117	116	100	79

świadczenia niepieniężne



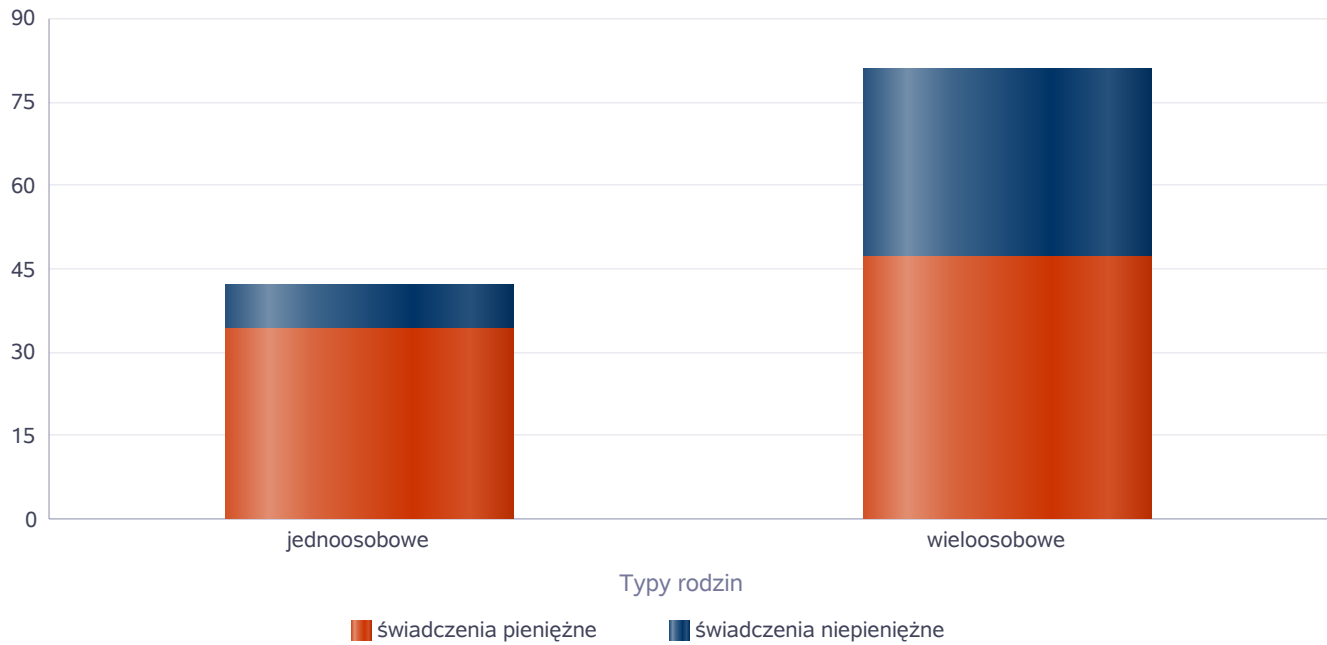
świadczenia pieniężne



Rodzaje świadczeń, z których korzystają poszczególne typy rodzin

Typy rodzin	Liczba rodzin pobierających świadczenia		
	Ogółem	Świadczenia pieniężne	Świadczenia niepieniężne
jednoosobowe	41	34	8
wielooosobowe	62	47	34

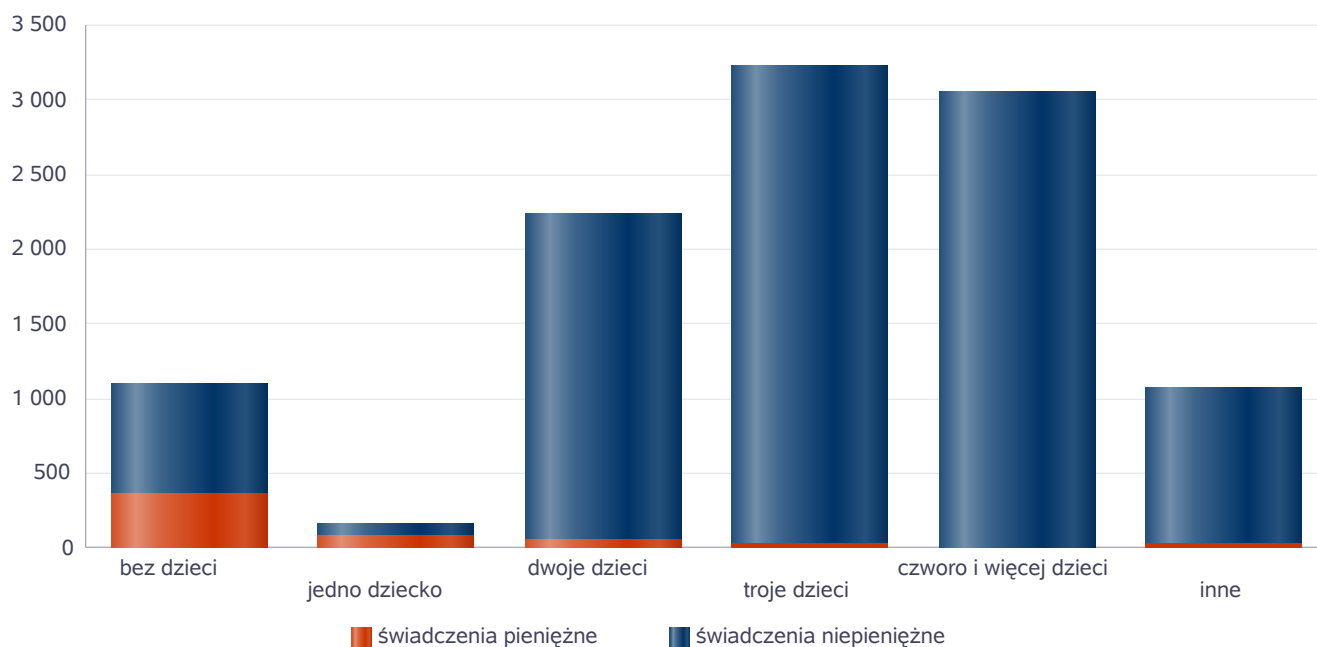
Liczba rodzin pobierających świadczenia



Rodzaje świadczeń, z których korzystają poszczególne typy rodzin ze względu na liczbę dzieci

Typ rodziny	Liczba świadczeń		
	Ogółem	Świadczenia pieniężne	Świadczenia niepieniężne
bez dzieci	1101	361	740
jedno dziecko	158	79	79
dwoje dzieci	2232	61	2171
troje dzieci	3227	30	3197
czworo i więcej dzieci	3042	6	3036
inne	1076	33	1043

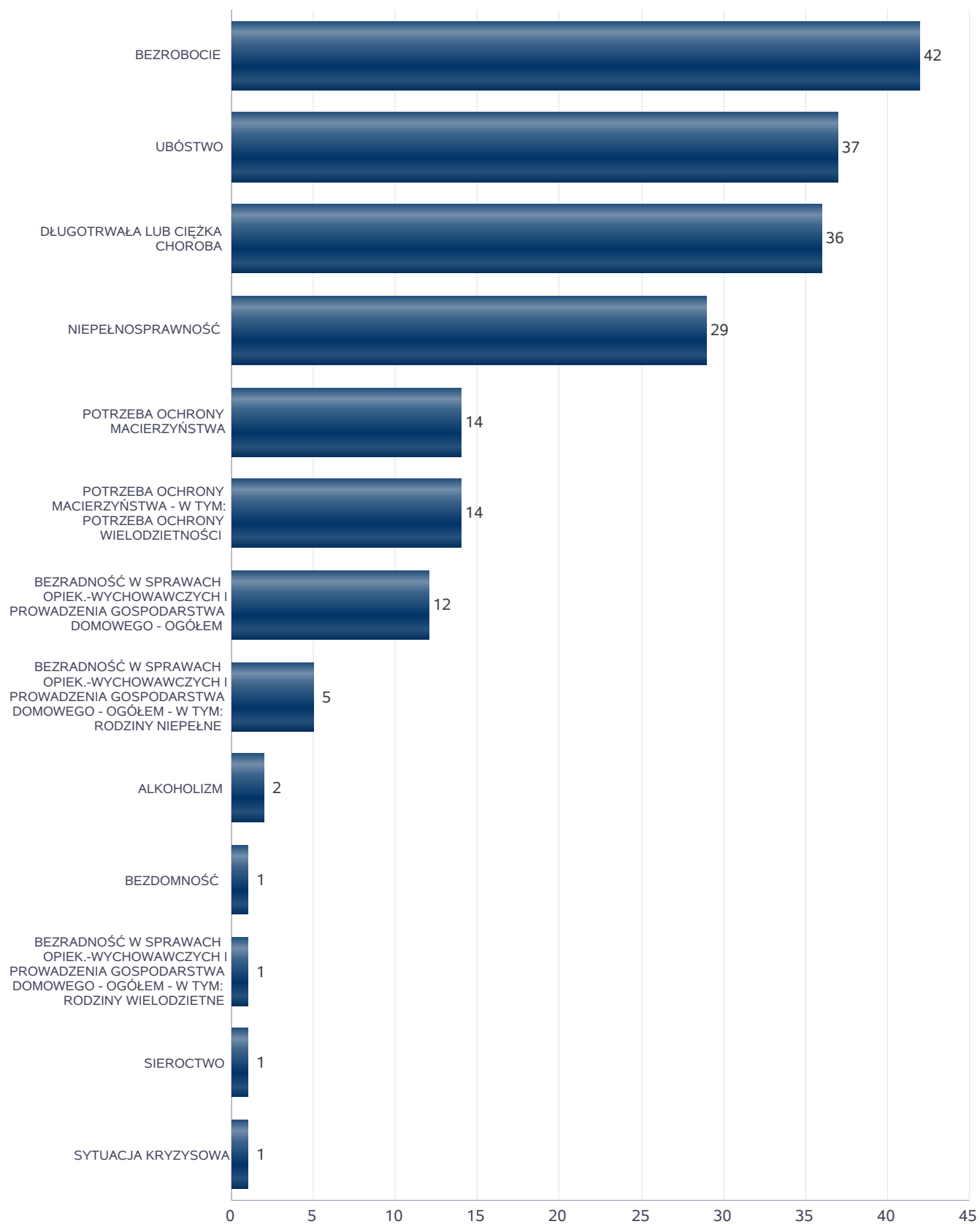
Liczba świadczeń



Powody udzielania pomocy rodzinom

Powody udzielenia pomocy i wsparcia - ranking	LICZBA RODZIN OGÓŁEM
BEZROBOCIE	42
UBÓSTWO	37
DŁUGOTRWAŁA LUB CIĘŻKA CHOROBA	36
NIEPEŁNOSPRAWNOŚĆ	29
POTRZEBA OCHRONY MACIERZYŃSTWA	14
POTRZEBA OCHRONY MACIERZYŃSTWA - W TYM: POTRZEBA OCHRONY WIELODZIEDNOŚCI	14
BEZRADNOŚĆ W SPRAWACH OPIEK.-WYCHOWAWCZYCH I PROWADZENIA GOSPODARSTWA DOMOWEGO - OGÓŁEM	12
BEZRADNOŚĆ W SPRAWACH OPIEK.-WYCHOWAWCZYCH I PROWADZENIA GOSPODARSTWA DOMOWEGO - OGÓŁEM - W TYM: RODZINY NIEPEŁNE	5
ALKOHOLIZM	2
BEZDOMNOŚĆ	1
BEZRADNOŚĆ W SPRAWACH OPIEK.-WYCHOWAWCZYCH I PROWADZENIA GOSPODARSTWA DOMOWEGO - OGÓŁEM - W TYM: RODZINY WIELODZIEDNE	1
SIEROCTWO	1
SYTUACJA KRYZYSOWA	1

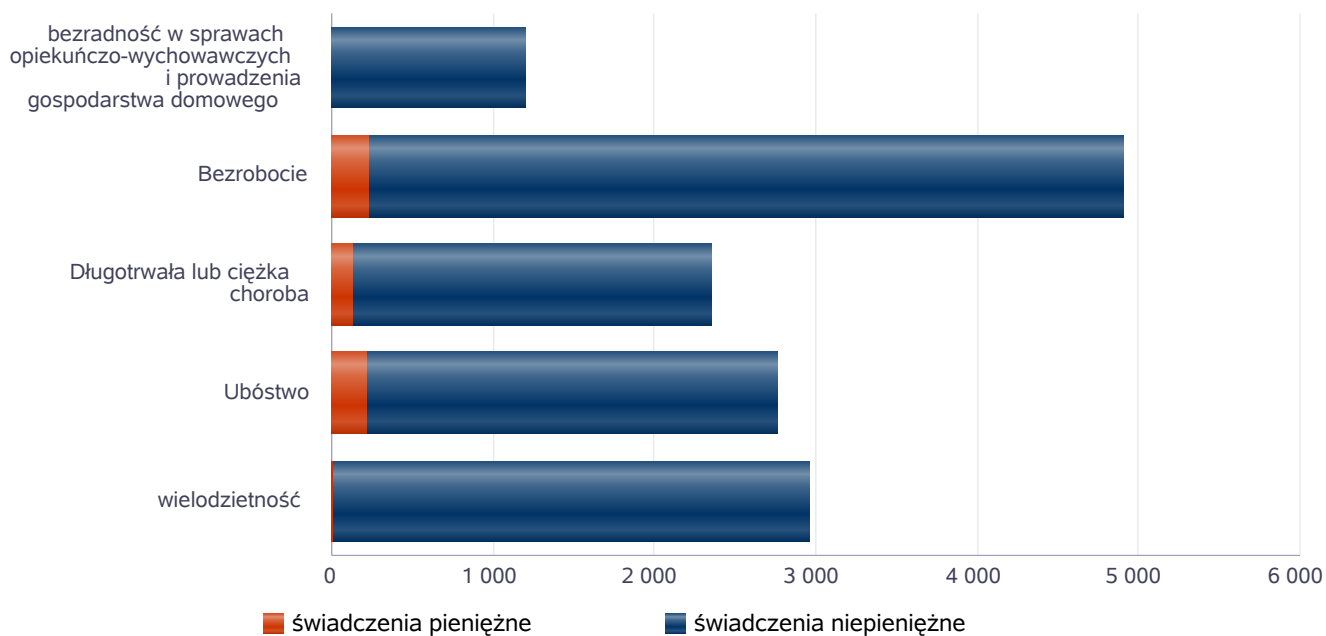
Powody udzielenia pomocy i wsparcia



Główne powody przyznania świadczeń w roku

Powód przyznania	Ogółem	Liczba świadczeń	
		świadczenia niepieniężne	świadczenia pieniężne
Bezrobocie	4 907	4 669	238
wielodzietność	2 967	2 950	17
Ubóstwo	2 769	2 541	228
Długotrwała lub ciężka choroba	2 356	2 220	136
bezradność w sprawach opiekuńczo-wychowawczych i prowadzenia gospodarstwa domowego	1 207	1 202	5

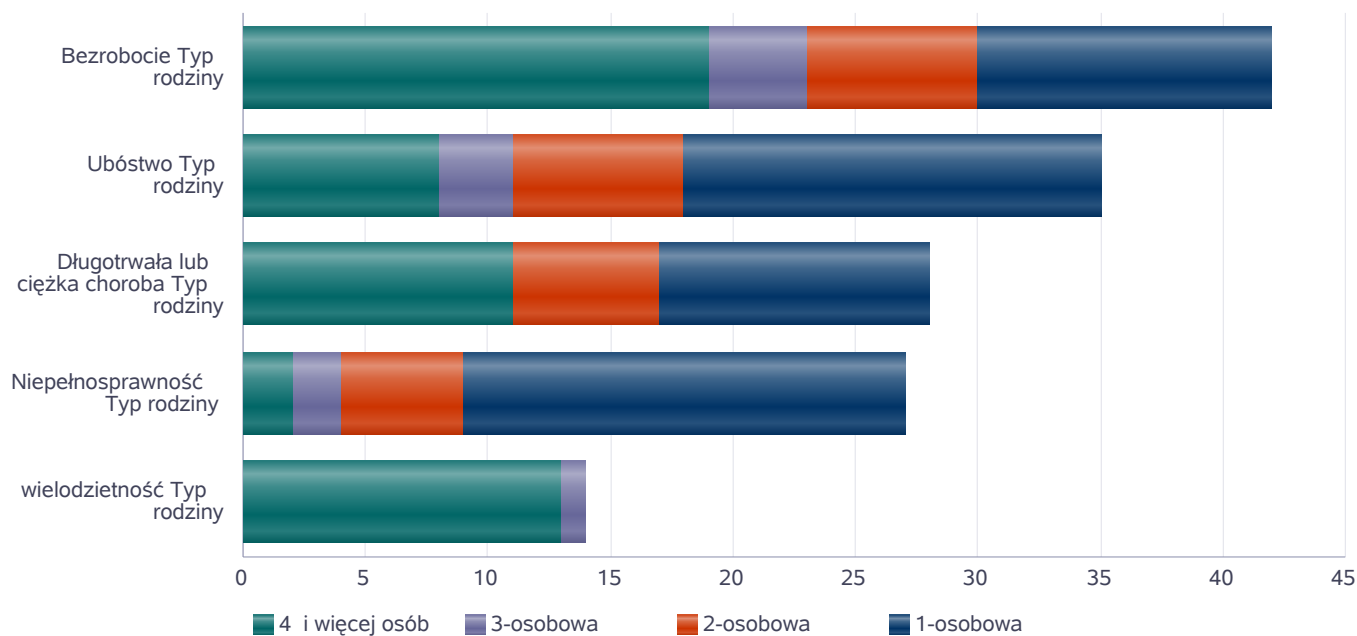
Liczba świadczeń



Główne powody przyznawania pomocy dla rodzin jednoosobowych i wieloosobowych

Powód przyznania	Ogółem	Typ rodziny	Typ rodziny	Typ rodziny	Typ rodziny
		1-osobowa	2-osobowa	3-osobowa	4 i więcej osób
Bezrobocie	42	12	7	4	19
Ubóstwo	35	17	7	3	8
Długotrwała lub ciężka choroba	28	11	6		11
Niepełnosprawność	27	18	5	2	2
wielozietność	14			1	13

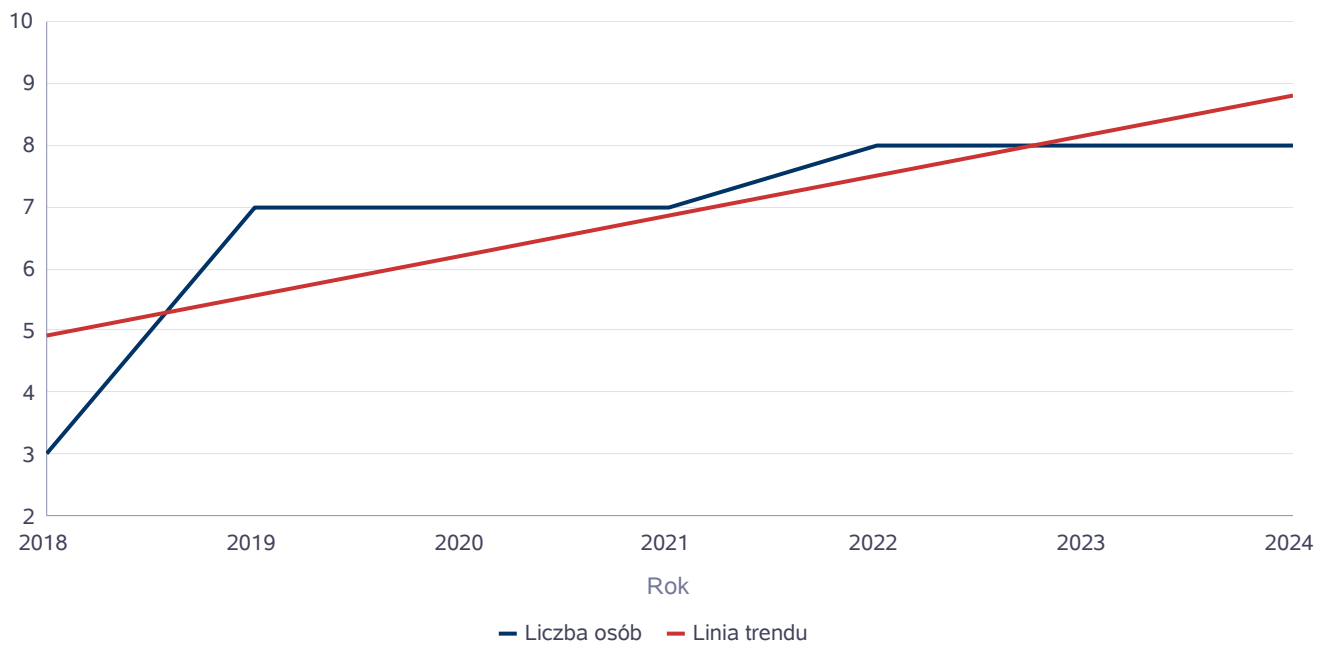
Liczba rodzin pobierających świadczenia wg powodów



Liczba osób korzystających z usług opiekuńczych

Rok	Liczba osób
2018	3
2019	7
2020	7
2021	7
2022	8
2023	8
2024	8

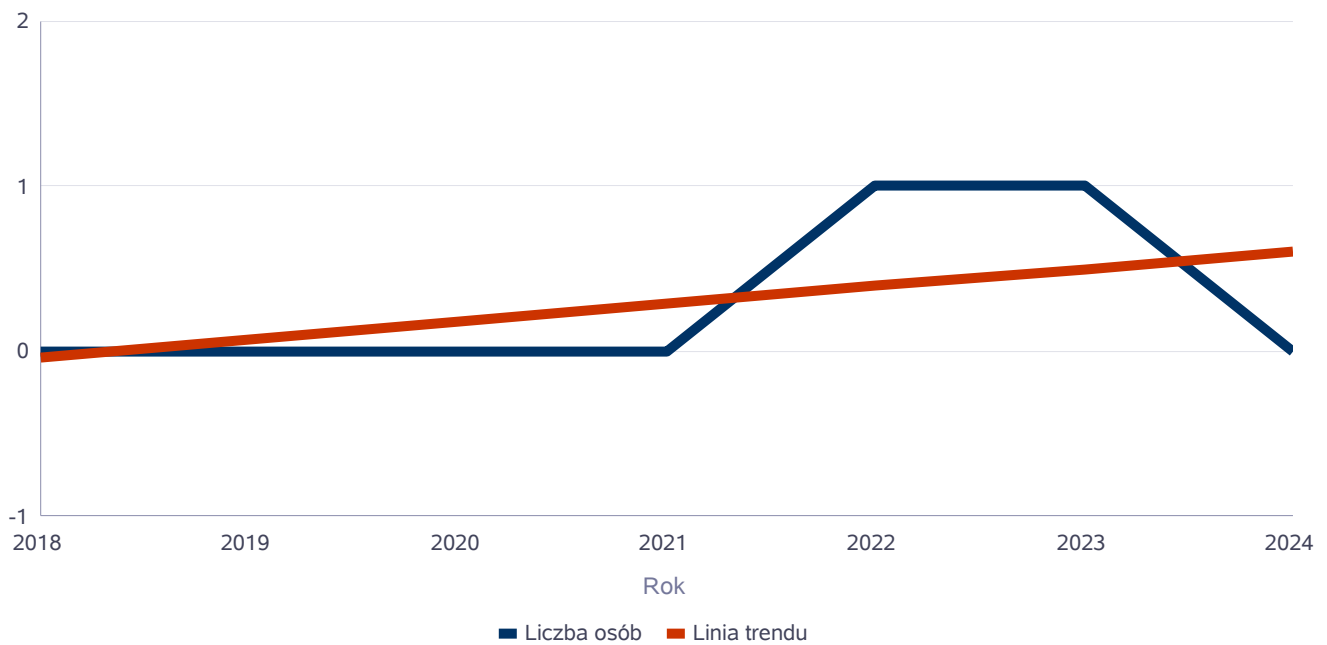
Liczba osób



Liczba osób korzystających ze specjalistycznych usług opiekuńczych

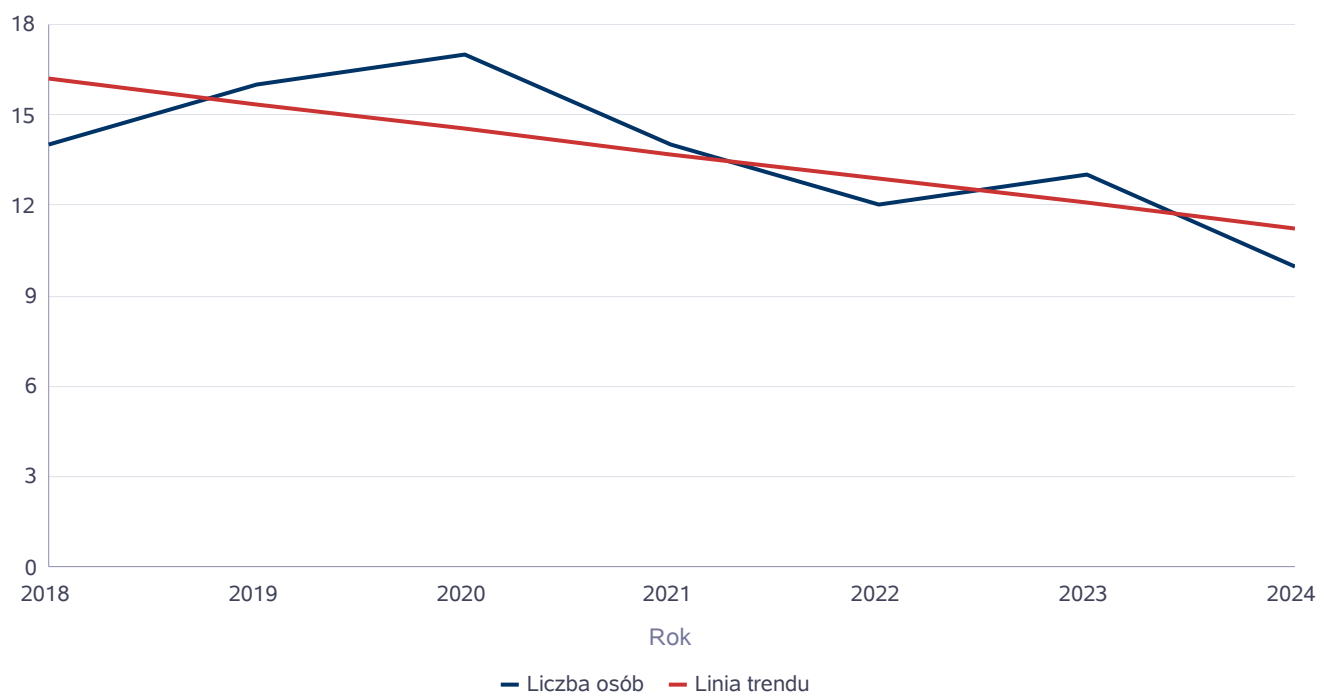
Rok	Liczba osób
2018	0
2019	0
2020	0
2021	0
2022	1
2023	1
2024	0

Liczba osób



Liczba osób korzystających z usług specjalistycznych opiekuńczych dla osób z zaburzeniami psychicznymi

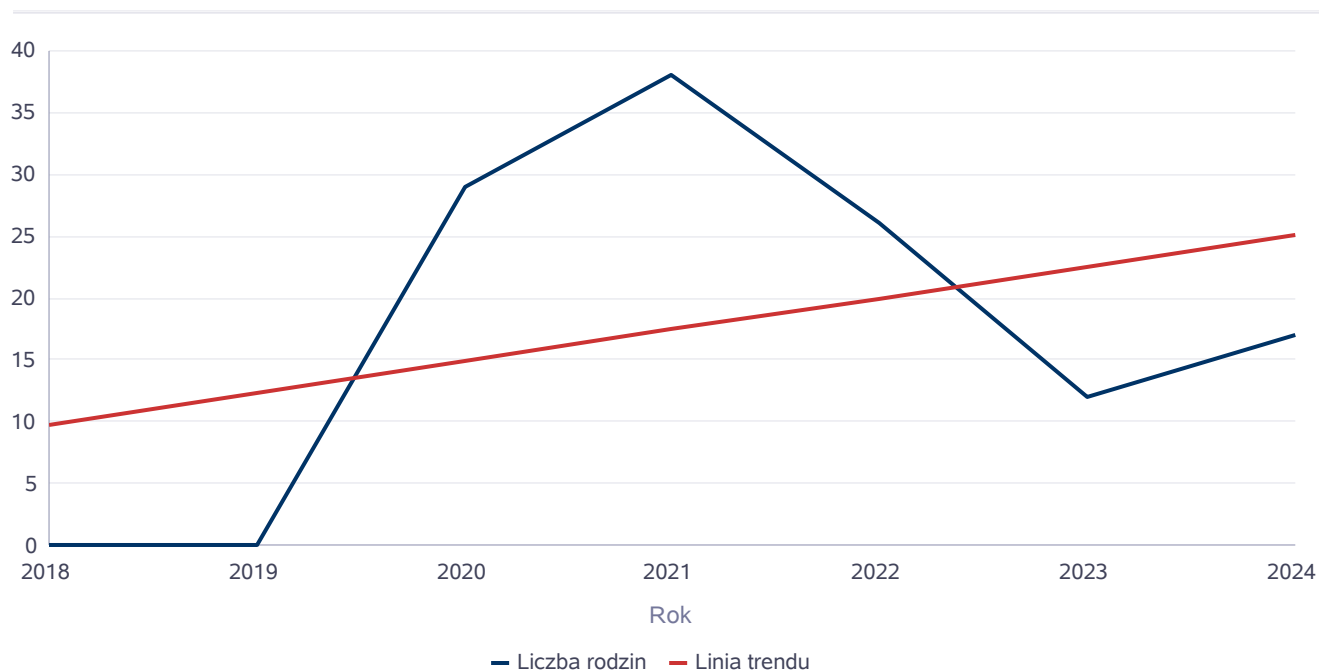
Rok	Liczba osób
2018	14
2019	16
2020	17
2021	14
2022	12
2023	13
2024	10



Liczba rodzin korzystających z poradnictwa specjalistycznego

Rodzaj	Liczba rodzin w latach						
	2018	2019	2020	2021	2022	2023	2024
Poradnictwo specjalistyczne	0	0	29	38	26	12	17

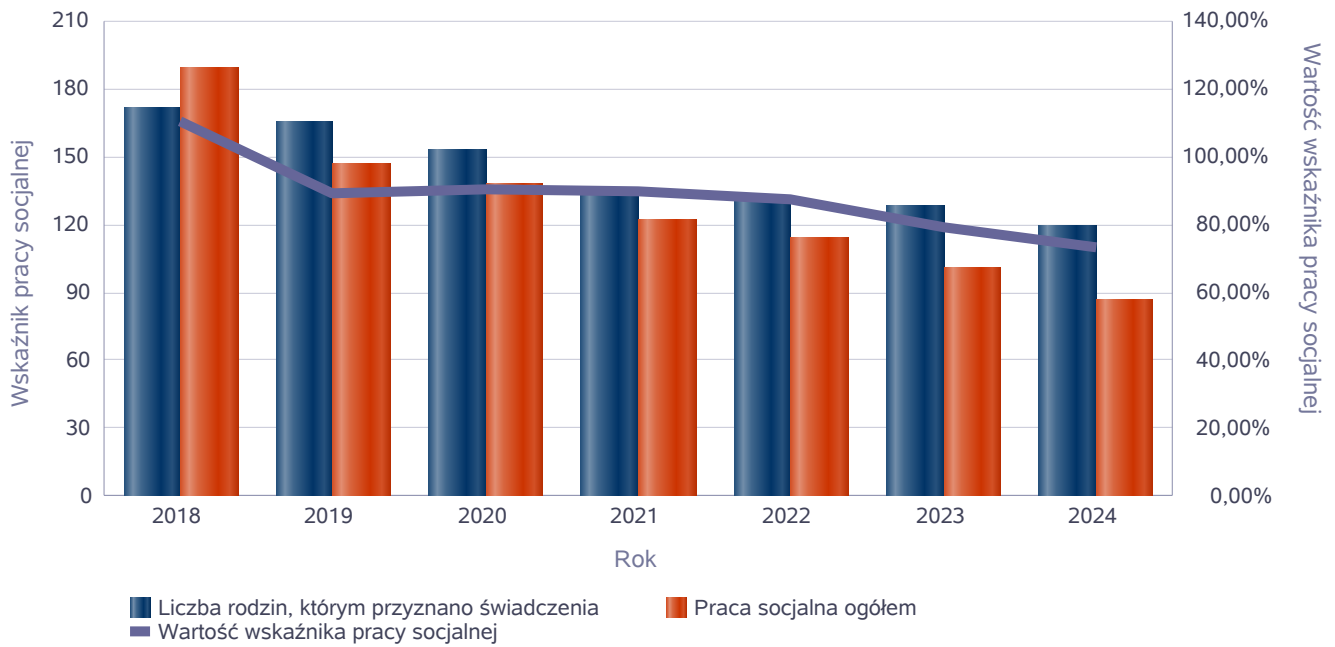
Liczba rodzin



Wskaźnik pracy socjalnej - wskaźnik obliczany jako stosunek liczby rodzin objętych pracą socjalną do rodzin osób, którym przyznano świadczenie pomnożony przez 100%

	2018	2019	2020	2021	2022	2023	2024
Wskaźnik pracy socjalnej	110,53%	89,09%	90,20%	89,71%	87,69%	78,91%	73,11%
Liczba rodzin, którym przyznano świadczenia	171	165	153	136	130	128	119
Praca socjalna ogółem	189	147	138	122	114	101	87

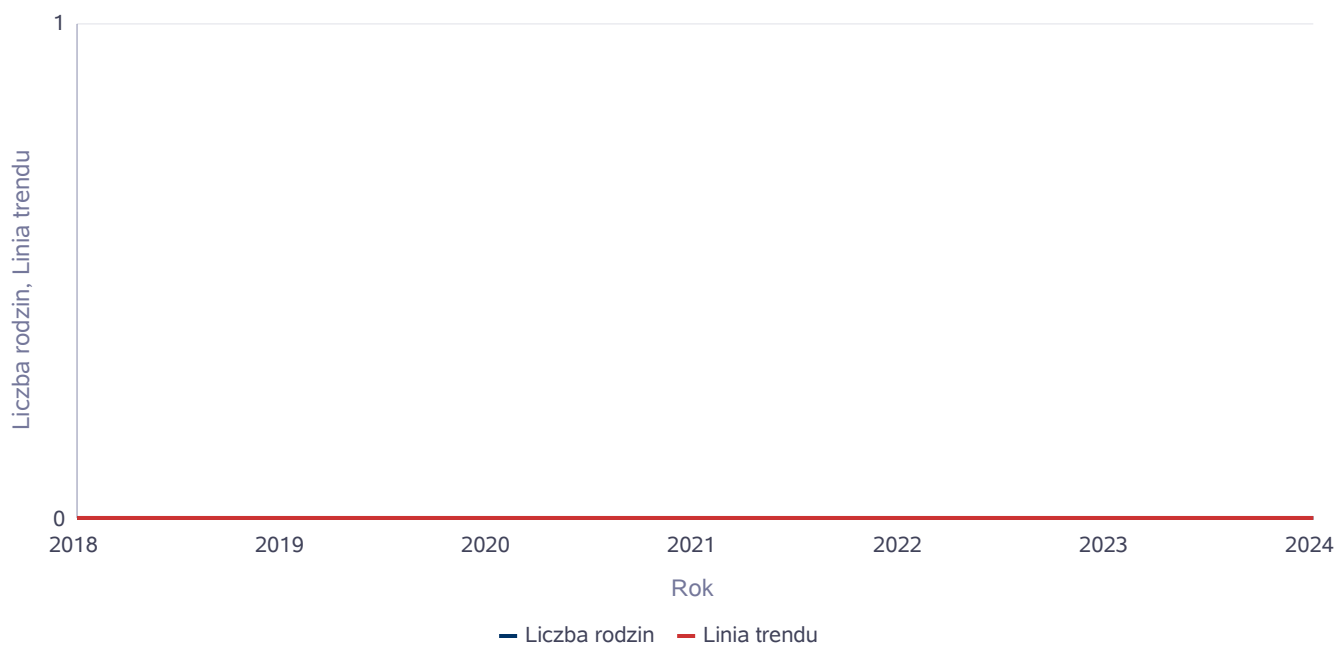
Wskaźnik pracy socjalnej



Liczba rodzin korzystających z interwencji kryzysowej

Udzielone świadczenia	Liczba rodzin						
	2018	2019	2020	2021	2022	2023	2024
Interwencja kryzysowa	0	0	0	0	0	0	0

Liczba rodzin korzystających z interwencji kryzysowej



Kontrakt socjalny

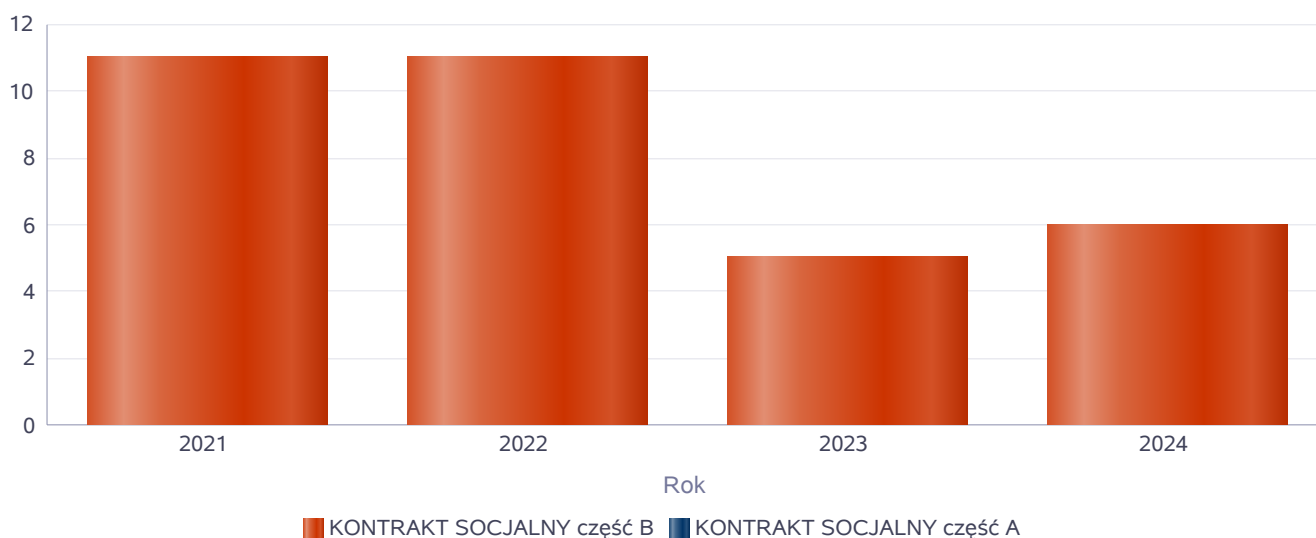
Wskaźnik obliczany jako udział osób objętych kontraktem socjalnym typu A i typu B w ogólnej liczbie osób nim objętych

Rok	Praca socjalna	Liczba kontraktów/projektów	Liczba osób objętych kontraktami/projektami socjalnymi
2021	KONTRAKT SOCJALNY część A	0	0
	KONTRAKT SOCJALNY część B	11	11
2022	KONTRAKT SOCJALNY część A	0	0
	KONTRAKT SOCJALNY część B	11	11
2023	KONTRAKT SOCJALNY część A	0	0
	KONTRAKT SOCJALNY część B	5	5
2024	KONTRAKT SOCJALNY część A	0	0
	KONTRAKT SOCJALNY część B	6	6

Liczba kontraktów/projektów

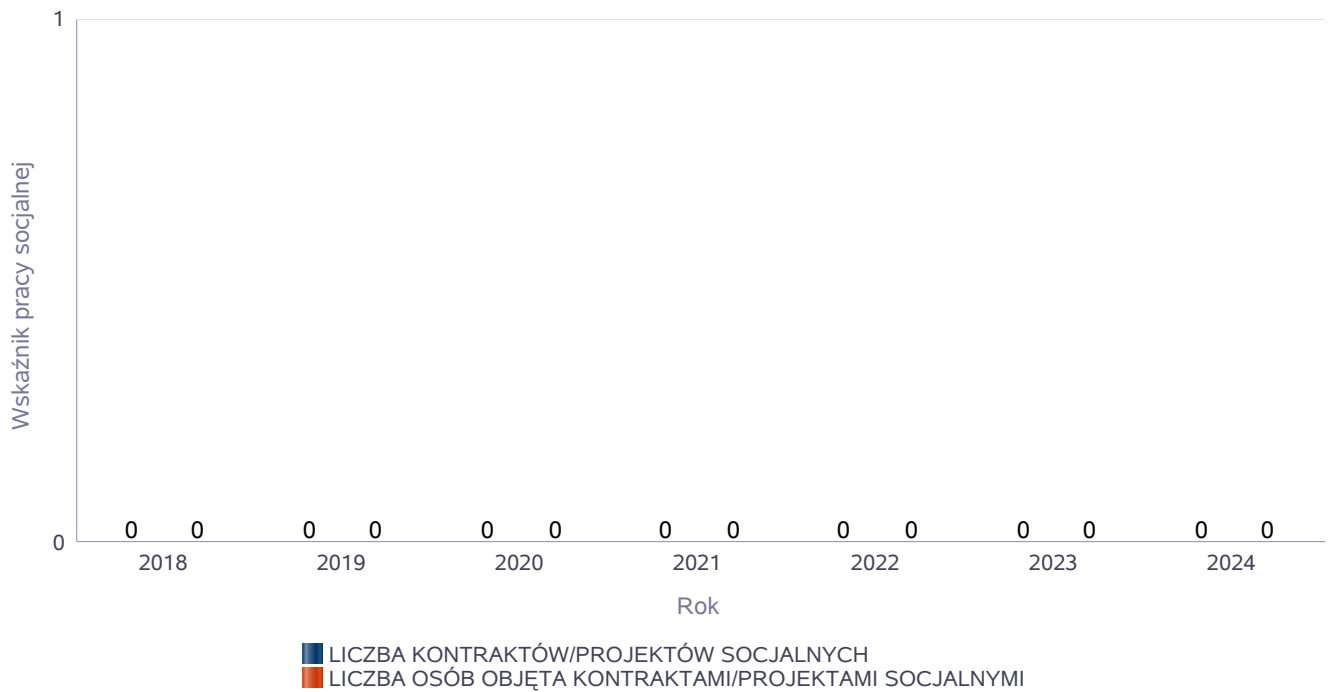


Liczba osób objętych kontraktami/projektami socjalnymi



Liczba projektów społecznych w odniesieniu do liczby osób nimi objętych

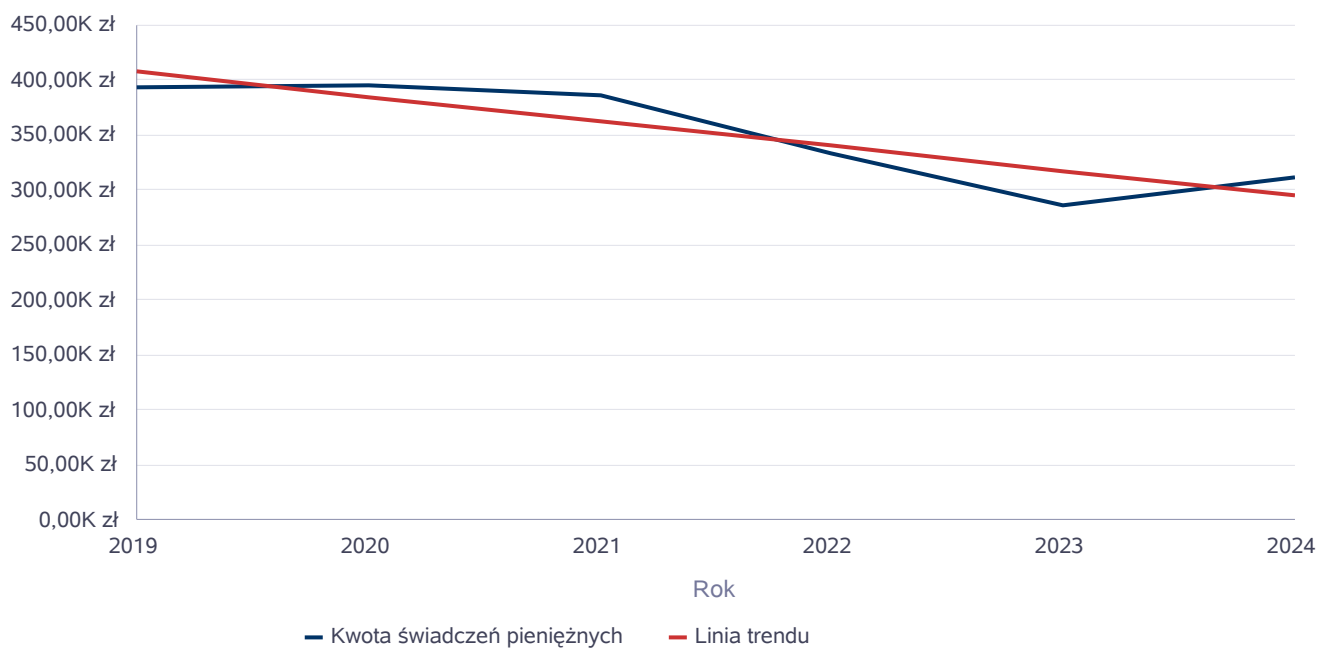
	2018	2019	2020	2021	2022	2023	2024
LICZBA KONTRAKTÓW/PROJEKTÓW SOCJALNYCH	0	0	0	0	0	0	0
LICZBA OSÓB OBJĘTA KONTRAKTAMI/PROJEKTAMI SOCJALNYMI	0	0	0	0	0	0	0



Świadczenia pieniężne z pomocy społecznej

Rok	Kwota świadczeń pieniężnych
2019	393 991,22 zł
2020	394 780,72 zł
2021	386 076,25 zł
2022	333 780,91 zł
2023	286 125,41 zł
2024	311 826,33 zł

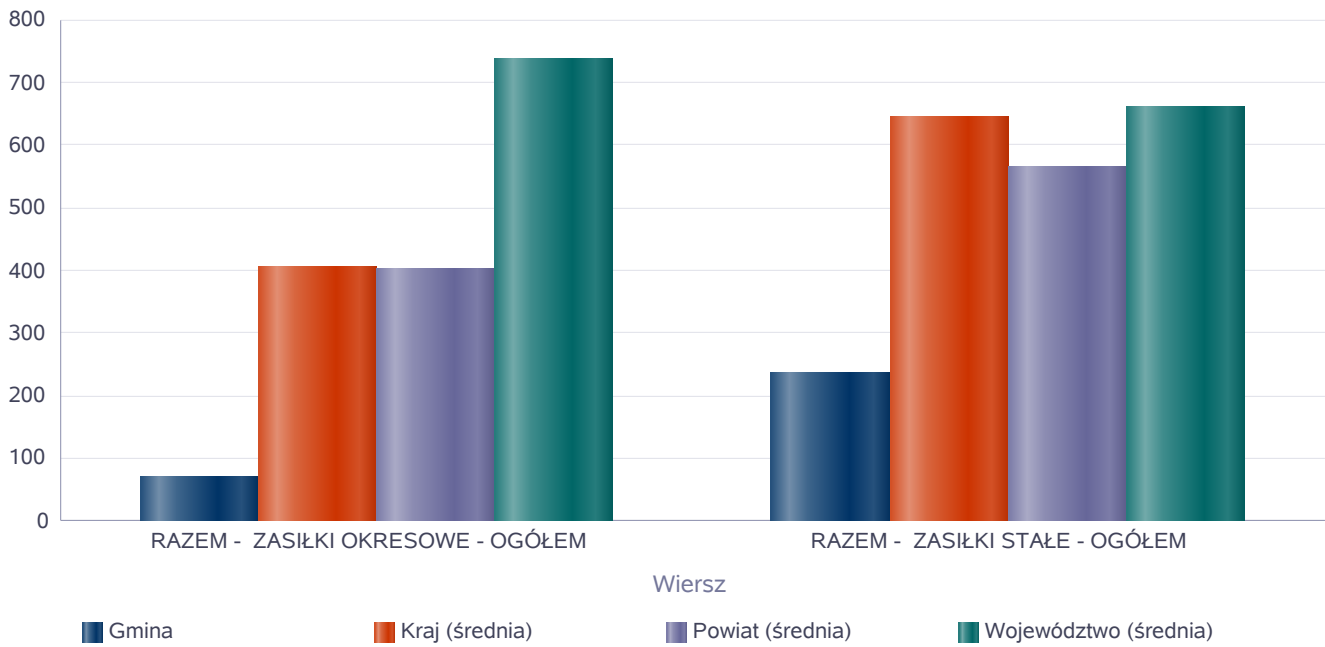
Kwota świadczeń pieniężnych



Podstawowe statystyki dla świadczeń pieniężnych

Poziom	Wiersz	Liczba świadczeń
Gmina	RAZEM - ZASIŁKI OKRESOWE - OGÓŁEM	70
	RAZEM - ZASIŁKI STAŁE - OGÓŁEM	237
Powiat (średnia)	RAZEM - ZASIŁKI OKRESOWE - OGÓŁEM	404
	RAZEM - ZASIŁKI STAŁE - OGÓŁEM	566
Województwo (średnia)	RAZEM - ZASIŁKI OKRESOWE - OGÓŁEM	737
	RAZEM - ZASIŁKI STAŁE - OGÓŁEM	660
Kraj (średnia)	RAZEM - ZASIŁKI OKRESOWE - OGÓŁEM	405
	RAZEM - ZASIŁKI STAŁE - OGÓŁEM	644

Liczba świadczeń



**DANE O KORZYSTAJĄCYCH Z POMOCY I WSPARCIA
w całym okresie sprawozdawczym**

WYSZCZEGÓLNIENIE		Rok 2023	Rok oceny 2024	Prognoza 2025
OSOBY I RODZINY, KTÓRYM UDZIELONO POMOCY I WSPARCIA				
Liczba osób	1	358	381	381
OSOBY I RODZINY, KTÓRYM PRZYZNANO ŚWIADCZENIE				
Liczba osób	2	192	173	173
W tym: osoby długotrwale korzystające	3	86	78	78
Wiek 0-17	4	63	76	76
Wiek produkcyjny *	5	107	86	86
Wiek poprodukcyjny **	6	19	17	17
Liczba rodzin	7	128	132	132
Liczba osób w rodzinach	8	358	381	381
w tym: KOBIETY (z wierszy 2-6)				
Ogółem	9	107	89	89
W tym: osoby długotrwale korzystające	10	42	35	35
Wiek 0-17	11	25	28	28
Wiek 18-59	12	72	47	47
Wiek 60 lat i więcej	13	10	14	14
OSOBY I RODZINY, Z KTÓRYMI PRZEPROWADZONO WYWIAD ŚRODOWISKOWY				
Liczba osób ogółem	14	151	135	135
Liczba rodzin	15	148	132	132
Liczba osób w rodzinach	16	396	361	361
KONTRAKT SOCJALNY				
Liczba zawartych kontraktów socjalnych - ogółem	17	5	6	6
Liczba osób objętych kontraktem socjalnym - ogółem	18	5	6	6

* wiek produkcyjny: kobiety w wieku 18-59 lat, mężczyźni 18-64 lat

** wiek poprodukcyjny: kobiety w wieku 60 i więcej, mężczyźni 65 i więcej

3.1. Dane o korzystających z pomocy i wsparcia GMINA - ZADANIA OPS, CUS oraz MOPS, MOPR

W poniższym dziale przedstawione zostały wydatki min. na zasiłki stałe, zasiłki okresowe, zasiłki celowe, schronienie, sprawowanie pochówku oraz posiłek w w szkole i w domu.

Od lat zatrudniony jest jeden asystent rodziny, który swoim wsparciem obejmował 8 rodzin.

Ponosimy odpłatność za 6 osób umieszczonych w Domu Pomocy Społecznej.

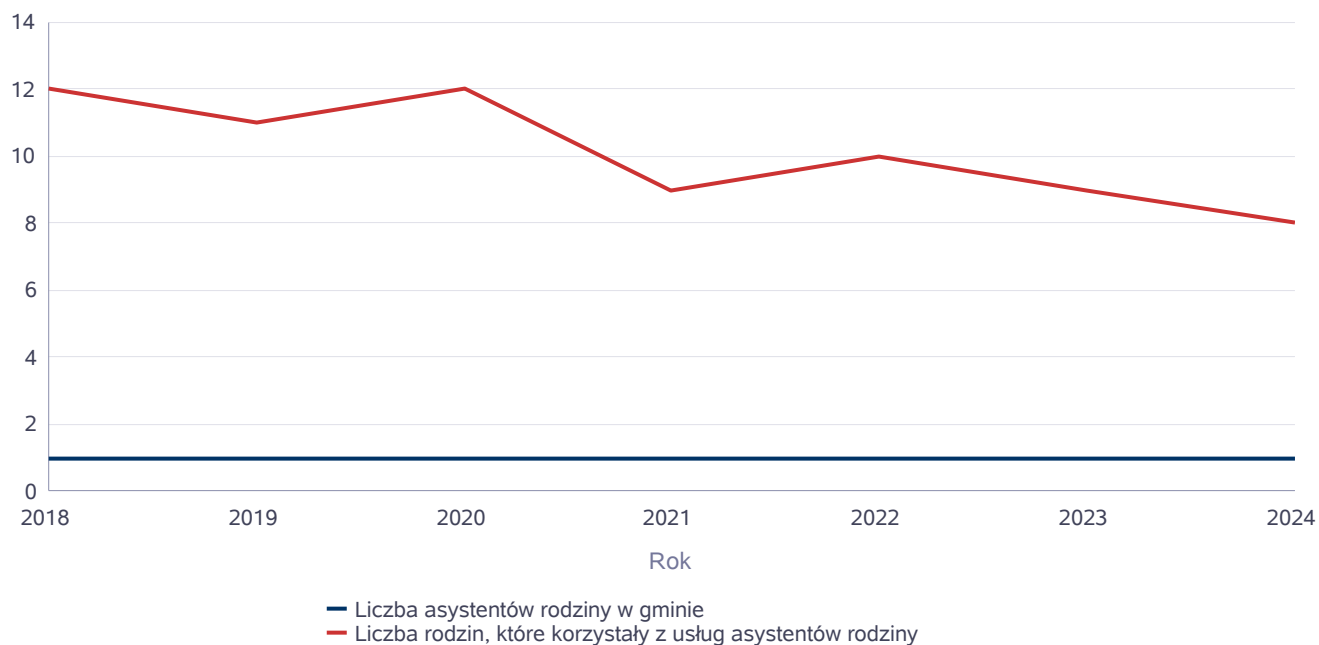
Pokrywaliśmy koszty pobytu 3 dzieci umieszczonych w pieczy zastępczej.

Powyższe dane zostały przedstawione w formie tabelarycznej i graficznej.

Liczba asystentów rodziny oraz liczba rodzin objętych pracą asystenta rodziny

	2018	2019	2020	2021	2022	2023	2024
Liczba asystentów rodziny w gminie	1	1	1	1	1	1	1
Liczba rodzin, które korzystały z usług asystentów rodziny	12	11	12	9	10	9	8

Liczba asystentów rodziny oraz liczba rodzin



**Dane o osobach korzystających z pomocy i wsparcia
 GMINA - ZADANIA OPS, CUS ORAZ MOPS, MOPR
 wypełniają wyłącznie gminy i miasta na prawach powiatu
 w całym okresie sprawozdawczym**

WYSZCZEGÓLNIENIE		Rok 2023	Rok oceny 2024	Prognoza 2025
SWIADCZENIA PIENIĘŻNE Z POMOCY SPOŁECZNEJ				
ZASIŁEK STAŁY				
Liczba osób	1	26	24	24
Kwota świadczeń w złotych	2	147 490	196 829	196 829
W tym: (wiersze 3-6)				
Zasiłek stały dla osób samotnie gospodarujących				
Liczba osób	3	21	16	16
Kwota świadczeń w złotych	4	129 920	173 850	173 850
Zasiłek stały dla osoby w rodzinie				
Liczba osób	5	5	8	8
Kwota świadczeń w złotych	6	17 570	22 979	22 979
ZASIŁEK OKRESOWY				
Liczba osób	7	15	11	11
Kwota świadczeń w złotych	8	34 987	28 449	28 449
W tym: (wiersze 9-16)				
Zasiłek okresowy z tytułu bezrobocia				
Liczba osób	9	13	11	11
Kwota świadczeń w złotych	10	31 635	28 449	28 449
Zasiłek okresowy z tytułu długotrwałej choroby				
Liczba osób	11	2	0	0
Kwota świadczeń w złotych	12	3 352	0	0
Zasiłek okresowy z tytułu niepełnosprawności				
Liczba osób	13	0	0	0
Kwota świadczeń w złotych	14	0	0	0
Zasiłek okresowy z tytułu możliwości utrzymania lub nabycia uprawnień do świadczeń z innych systemów zabezpieczenia społecznego				
Liczba osób	15	0	0	0
Kwota świadczeń w złotych	16	0	0	0
Zasiłek okresowy kontynuowany niezależnie od dochodu na podstawie art. 38 ust. 4a i 4b				
Liczba osób	17	0	0	0
Kwota świadczeń w złotych	18	0	0	0
ZASIŁEK CELOWY				
Liczba osób	19	86	66	66
Kwota świadczeń w złotych	20	104 606	87 838	87 838
W tym: (wiersze 21 - 22)				
ZASIŁEK CELOWY PRZYZNANY W RAMACH PROGRAMU WIELOLETNIEGO "POSIŁEK W SZKOLE I W DOMU"				
Liczba osób	21	85	63	63
Kwota świadczeń w złotych	22	71 058	68 529	68 529
ZASIŁEK CELOWY PRZYZNANY NIEZALEŻNIE OD DOCHODU na podstawie art. 39a ust. 1 i 2				

WYSZCZEGÓLNIENIE		Rok 2023	Rok oceny 2024	Prognoza 2025
Liczba osób	23	0	0	0
Kwota świadczeń w złotych	24	0	0	0
ŚWIADCZENIA NIEPIENIĘŻNE Z POMOCY SPOŁECZNEJ				
POSIŁEK OGÓLEM				
Liczba osób	25	63	74	74
Kwota świadczeń w złotych	26	62 109	64 638	64 638
W tym: (z wierszy 25 - 26)				
DLA DZIECI (z wyłączeniem posiłków przyznanych doraźnie dzieciom i młodzieży)				
Liczba osób	27	63	74	74
Kwota świadczeń w złotych	28	62 109	64 638	64 638
W tym (z wierszy 25-26):				
POSIŁEK świadczenie przyznane w ramach programu wieloletniego "POSIŁEK W SZKOLE I W DOMU"				
Liczba osób	29	63	74	74
Kwota świadczeń w złotych	30	62 109	64 638	64 638
W tym (z wierszy 29-30):				
DLA DZIECI				
Liczba osób	31	63	74	74
Kwota świadczeń w złotych	32	62 109	64 638	64 638
SCHRONIENIE - OGÓLEM				
Liczba osób	33	0	1	1
Kwota świadczeń w złotych	34	0	4 510	4 510
UBRANIE				
Liczba osób	35	0	0	0
Kwota świadczeń w złotych	36	0	0	0
SPRAWIENIE POGRZEBU				
Liczba osób	37	0	1	1
Kwota świadczeń w złotych	38	0	3 010	3 010
ODPŁATNOŚĆ GMINY ZA POBYT W DOMU POMOCY SPOŁECZNEJ				
Liczba osób	39	6	6	6
Kwota świadczeń w złotych	40	292 886	415 072	415 072
WSPIERANIE RODZINY I PIECZA ZASTĘPCZA				
Liczba rodzin objęta pracą asystenta rodziny	41	9	8	8
Liczba rodzin wspierających	42	0	0	0
Liczba asystentów rodziny	43	1	1	1
Odpłatność za pobyt dziecka w pieczy zastępczej w złotych	44	5 142	18 030	18 030

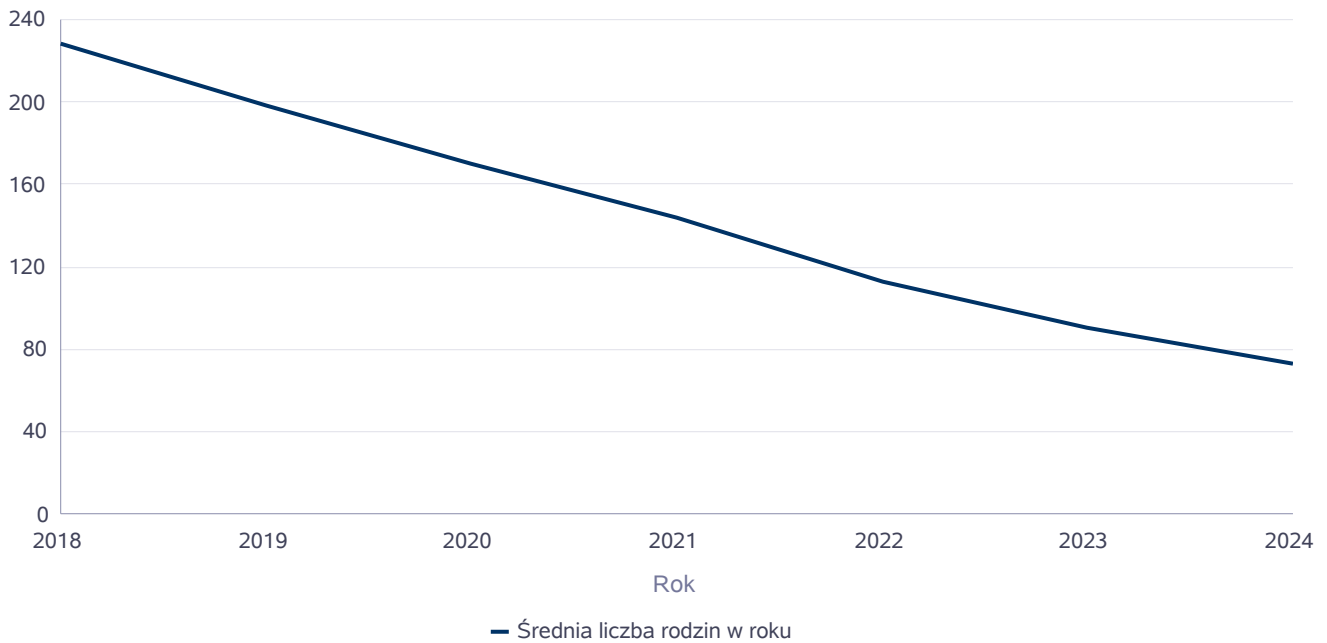
4. Inne rodzaje pomocy i świadczeń

Powyższy rozdział prezentuje graficznie, kwotowo oraz liczbowo rodzaje wypłacanych świadczeń, w tym: świadczenia pielęgnacyjne, zasiłki rodzinne wraz z dodatkami, zasiłki pielęgnacyjne wypłacane z uwagi na posiadany stopień niepełnosprawności oraz wiek, świadczenia alimentacyjne oraz świadczenia wychowawcze.

Średniomiesięczna liczba rodzin korzystających z zasiłków rodzinnych wraz z dodatkami oraz korzystających z jednorazowej zapomogi z tytułu urodzenia dziecka

	Liczba rodzin						
	2018	2019	2020	2021	2022	2023	2024
Liczba rodzin korzystających z zasiłków rodzinnych wraz z dodatkami	228	198	170	144	112	90	73

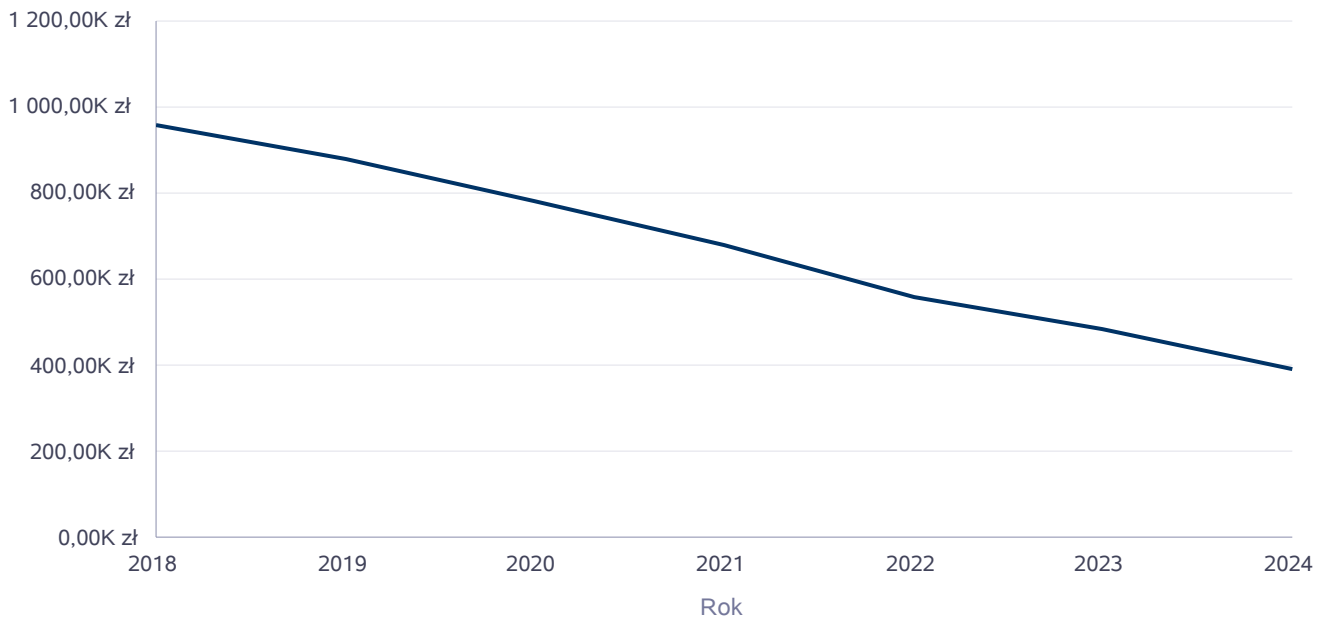
Średniomiesięczna liczba rodzin korzystających z zasiłków rodzinnych wraz z dodatkami



Kwota zasiłków rodzinnych wraz z dodatkami ogółem wypłaconych w ciągu roku

Rok	Kwota
2018	956 431,86 zł
2019	878 748,38 zł
2020	781 776,91 zł
2021	680 189,45 zł
2022	559 062,83 zł
2023	484 539,26 zł
2024	392 659,33 zł

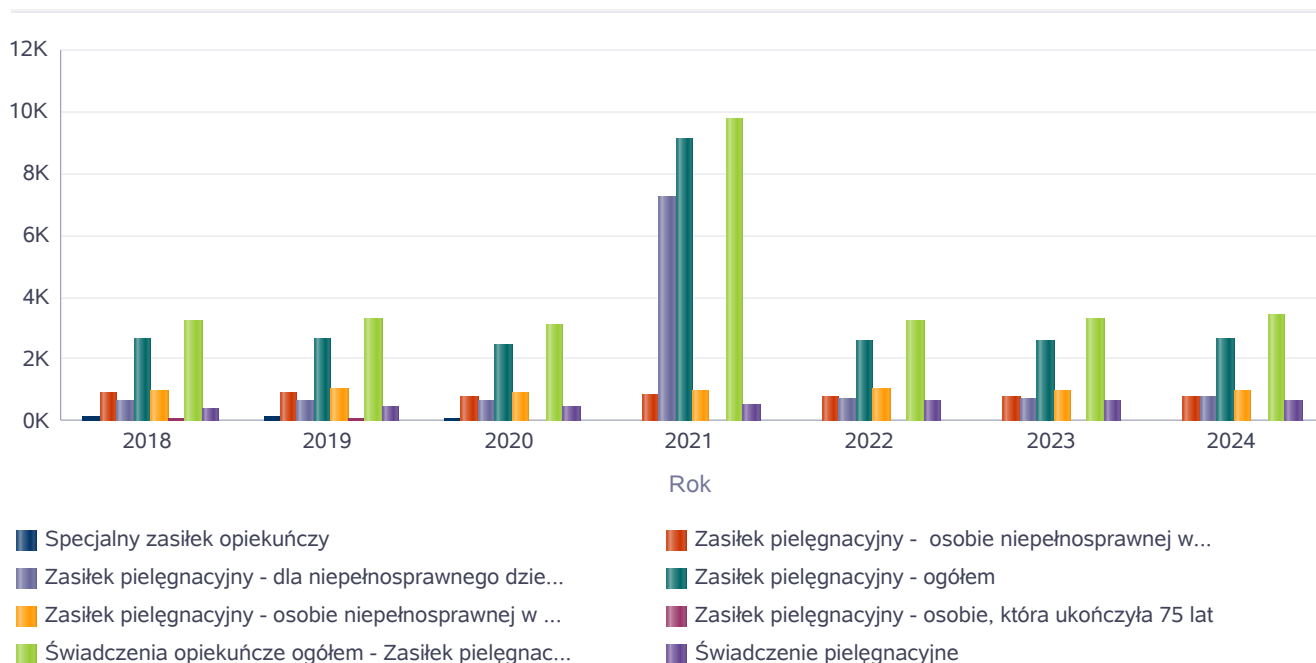
Kwota zasiłków rodzinnych wraz z dodatkami oraz jednorazowej zapomogi z tytułu urodzenia dziecka



Liczba świadczeń: świadczenie pielęgnacyjne, zasiłek pielęgnacyjny, zasiłek pielęgnacyjny dla niepełnosprawnego dziecka, dla osoby niepełnosprawnej w wieku powyżej 16 lat o różnych stopniach niepełnosprawności, zasiłek pielęgnacyjny dla osób, które ukończyły 75 lat, specjalny zasiłek opiekuńczy

	2018	2019	2020	2021	2022	2023	2024
Specjalny zasiłek opiekuńczy	153	156	88	60	49	36	32
Zasiłek pielęgnacyjny - osobie niepełnosprawnej w wieku powyżej 16. roku życia legitymującej się orzeczeniem o umiarkowanym stopniu niepełnosprawności, jeżeli niepełnosprawność powstała w wieku do ukończenia 21 roku życia	955	901	828	840	802	822	785
Zasiłek pielęgnacyjny - dla niepełnosprawnego dziecka	652	668	670	7 280	710	742	810
Zasiłek pielęgnacyjny - ogółem	2 644	2 684	2 500	9 153	2 590	2 601	2 653
Zasiłek pielęgnacyjny - osobie niepełnosprawnej w wieku powyżej 16. roku życia o znacznym stopniu niepełnosprawności	963	1 037	948	979	1 030	989	1 010
Zasiłek pielęgnacyjny - osobie, która ukończyła 75 lat	74	78	54	54	48	48	48
Świadczenia opiekuńcze ogółem - Zasiłek pielęgnacyjny, świadczenia pielęgnacyjne, specjalny zasiłek opiekuńczy	3 236	3 311	3 093	9 758	3 283	3 320	3 472
Świadczenie pielęgnacyjne	439	471	505	545	644	683	645

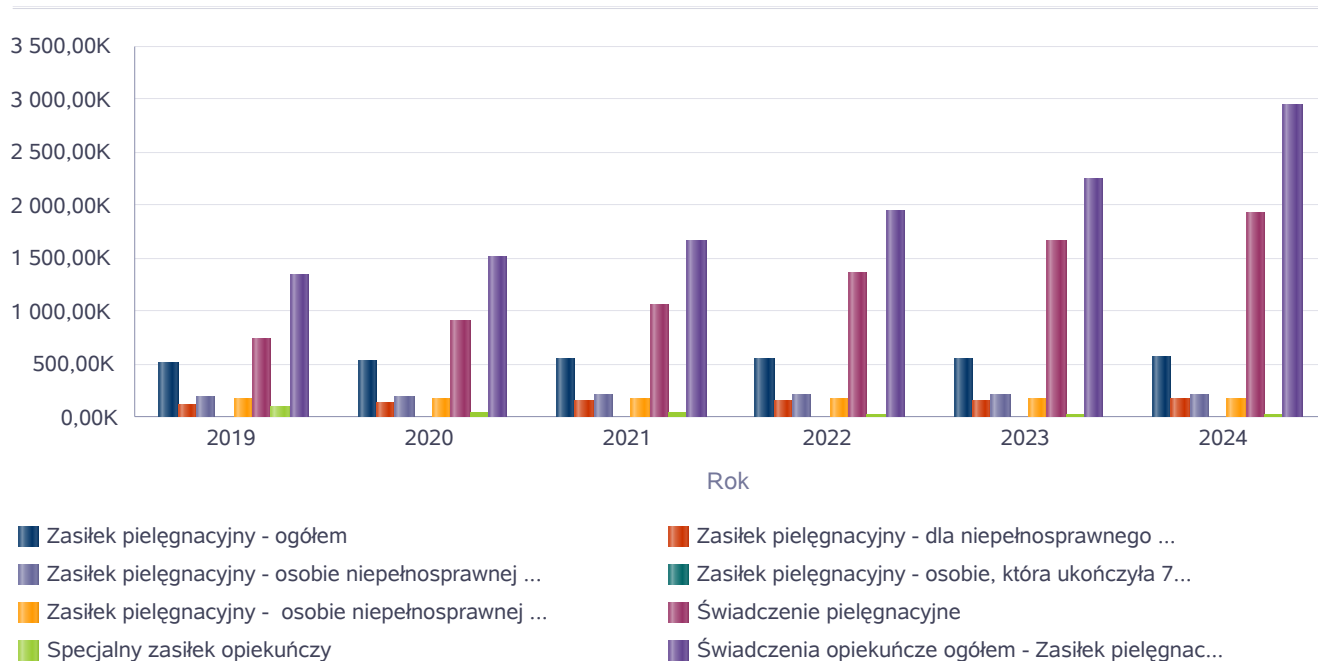
Liczba świadczeń



Kwota świadczeń: świadczenie pielęgnacyjne, zasiłek pielęgnacyjny, zasiłek pielęgnacyjny dla niepełnosprawnego dziecka, dla osoby niepełnosprawnej w wieku powyżej 16 lat o różnych stopniach niepełnosprawności, zasiłek pielęgnacyjny dla osób które ukończyły 75 lat, specjalny zasiłek opiekuńczy, zasiłek dla opiekuna

Świadczenia opiekuńcze	Kwota świadczeń					
	2019	2020	2021	2022	2023	2024
Zasiłek pielęgnacyjny - ogółem	508 211,00	539 600,00	561 368,00	559 025,00	561 399,00	572 622,00
Zasiłek pielęgnacyjny - dla niepełnosprawnego dziecka	126 272,00	144 613,00	157 100,00	153 246,00	160 153,00	174 830,00
Zasiłek pielęgnacyjny - osobie niepełnosprawnej w wieku powyżej 16. roku życia o znacznym stopniu niepełnosprawności	196 491,00	204 616,00	211 307,00	222 315,00	213 466,00	217 998,00
Zasiłek pielęgnacyjny - osobie, która ukończyła 75 lat	14 730,00	11 655,00	11 655,00	10 360,00	10 360,00	10 360,00
Zasiłek pielęgnacyjny - osobie niepełnosprawnej w wieku powyżej 16. roku życia legitymującej się orzeczeniem o umiarkowanym stopniu niepełnosprawności, jeżeli niepełnosprawność powstała w wieku do ukończenia 21 roku życia	170 718,00	178 716,00	181 306,00	173 104,00	177 420,00	169 434,00
Świadczenie pielęgnacyjne	744 427,00	913 787,00	1 065 611,00	1 356 770,00	1 670 922,00	1 921 554,00
Specjalny zasiłek opiekuńczy	93 968,00	54 100,00	37 200,00	29 780,00	22 320,00	19 840,00
Świadczenia opiekuńcze ogółem - Zasiłek pielęgnacyjny, świadczenia pielęgnacyjne, specjalny zasiłek opiekuńczy	1 346 606,00	1 507 487,00	1 664 179,00	1 945 575,00	2 254 641,00	2 947 276,00

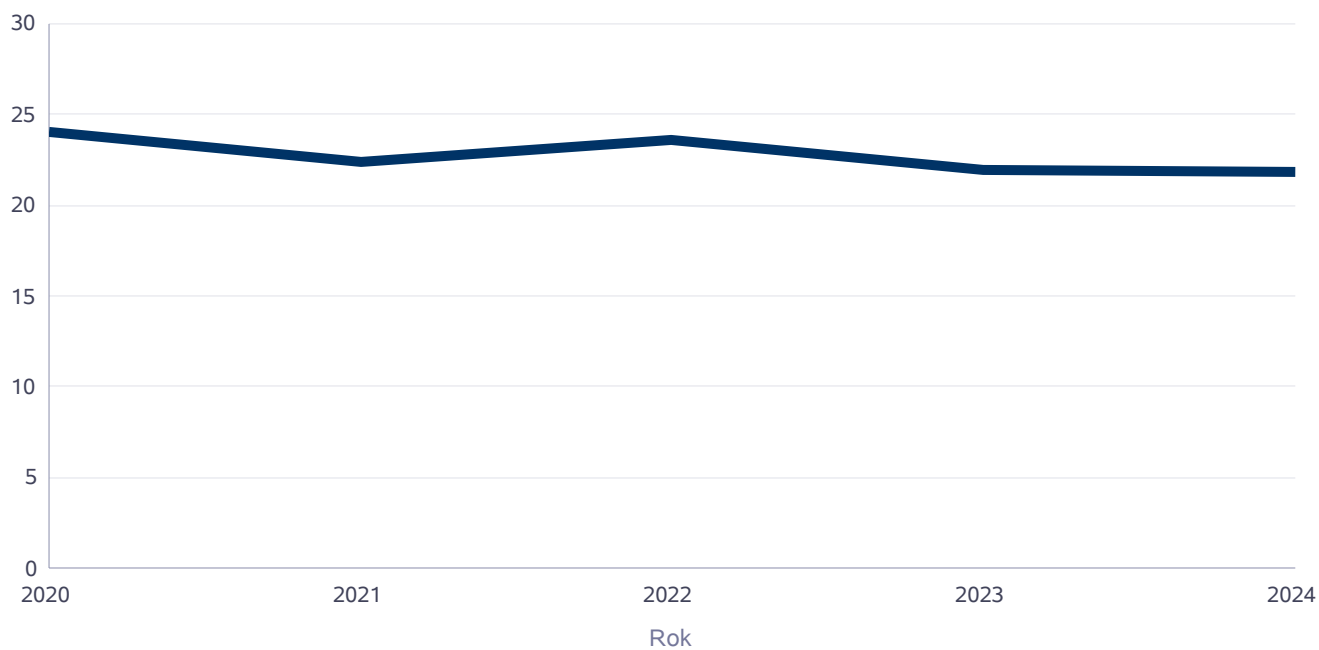
Kwota świadczeń



Liczba osób korzystających ze świadczenia alimentacyjnego w poszczególnych latach

	Liczba osób				
	2020	2021	2022	2023	2024
Liczba osób korzystających ze świadczenia alimentacyjnego	24	22	24	22	22

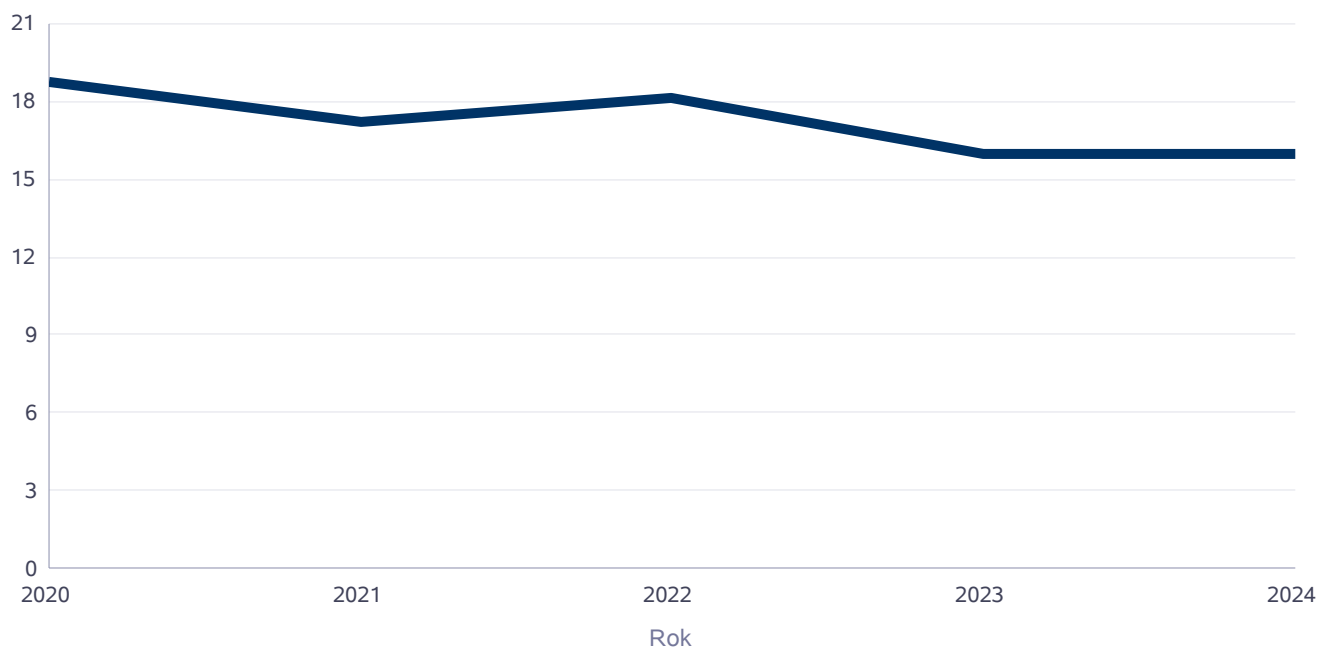
Liczba osób korzystających ze świadczenia alimentacyjnego



Liczba rodzin korzystających ze świadczenia alimentacyjnego w poszczególnych latach

	Liczba rodzin				
	2020	2021	2022	2023	2024
Liczba rodzin korzystających ze świadczenia alimentacyjnego	19	17	18	16	16

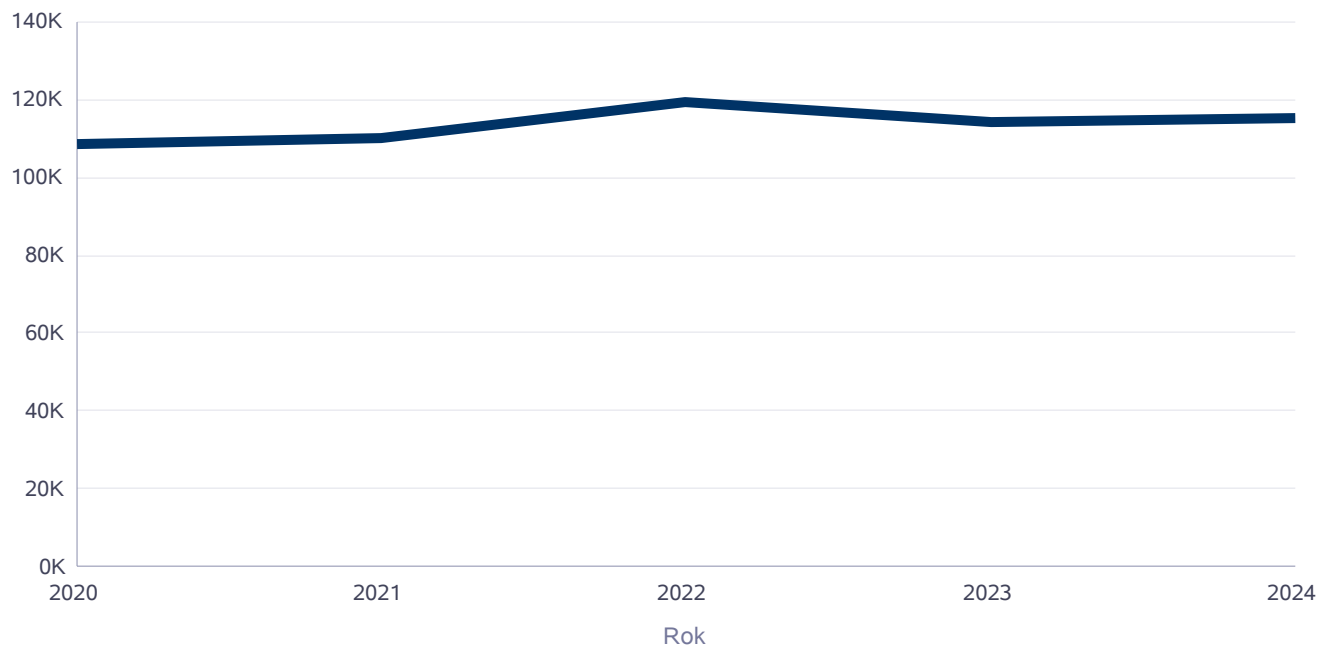
Liczba rodzin korzystających ze świadczenia alimentacyjnego



Kwota świadczeń z funduszu alimentacyjnego w poszczególnych latach [w zł]

	Kwota				
	2020	2021	2022	2023	2024
Ogólna kwota świadczeń z funduszu alimentacyjnego	108 800	110 298	119 450	114 143	115 260

Kwota świadczeń z funduszu alimentacyjnego



INNE RODZAJE POMOCY I ŚWIADCZEŃ

WYSZCZEGÓLNIENIE		Rok 2023	Rok oceny 2024	Prognoza 2025
DODATKI MIESZKANIOWE				
Liczba gospodarstw domowych	1	18	15	15
Kwota świadczeń w złotych	2	46 136	57 668	60 000
DODATKI ENERGETYCZNE				
Liczba gospodarstw domowych	3	0	0	0
Kwota świadczeń w złotych	4	0	0	0

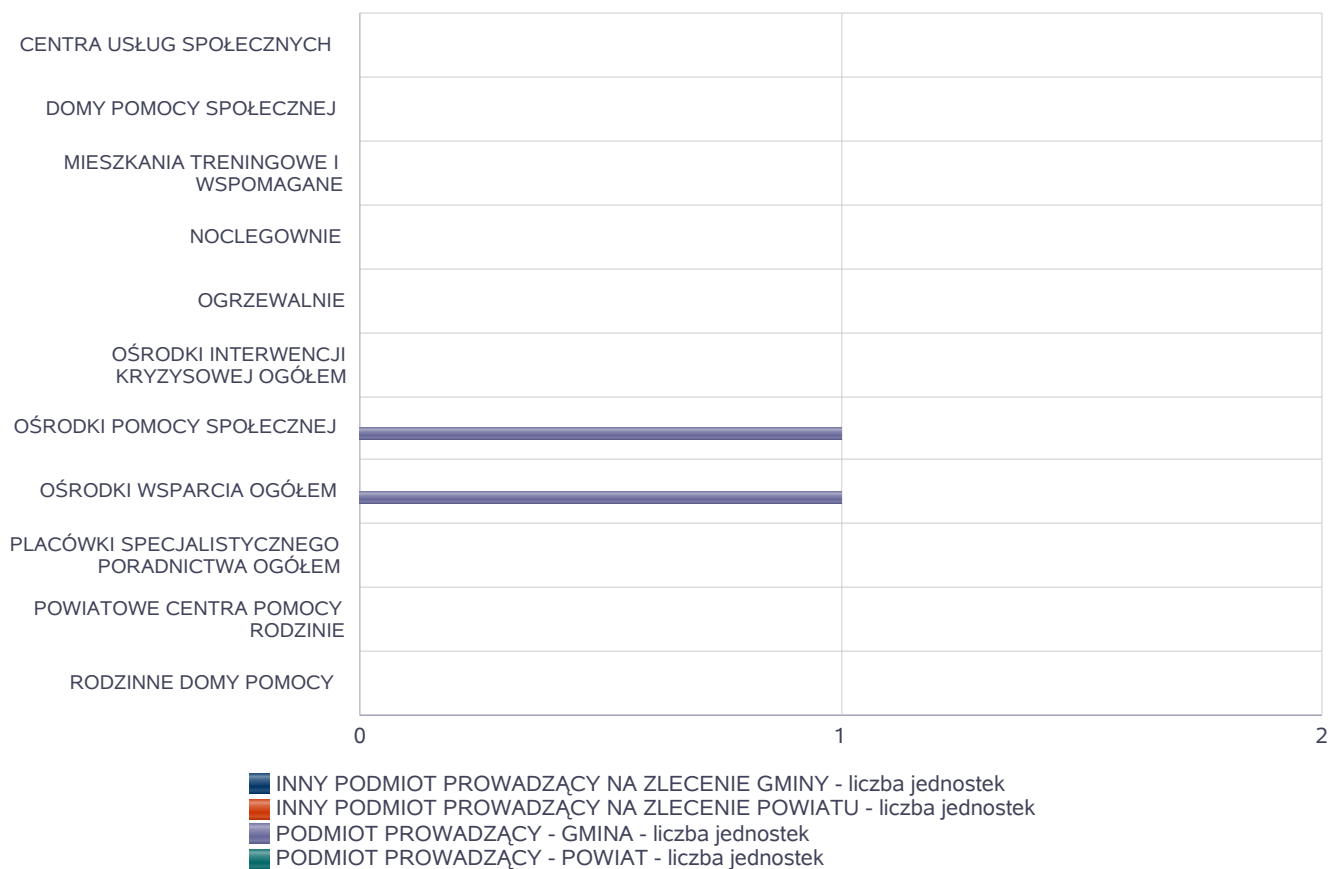
5. Zasoby instytucjonalne pomocy i wsparcia

W zasobach gminy od 3 lat funkcjonuje Klub Senior+ w Dąbrowce, który zrzesza 15 uczestników. Jako gmina nie posiadamy innych placówek wsparcia, co przedstawiają poniższe wykresy.

Liczba jednostek organizacyjnych pomocy i integracji społecznej o zasięgu lokalnym i o zasięgu ponadgminnym w podziale na instytucję prowadzącą

Jednostka	INNY PODM. PROW. NA ZLEC. GMINY - liczba jedn.	INNY PODM. PROW. NA ZLEC. POW. - liczba jedn.	PODM. PROW. - GMINA - liczba jedn.	PODM. PROW. - POW. - liczba jedn.
CENTRA USŁUG SPOŁECZNYCH	X	X	0	X
DOMY POMOCY SPOŁECZNEJ	0	0	0	0
MIESZKANIA TRENINGOWE I WSPOMAGANE	0	0	0	0
NOCLEGOWNIE	0	0	0	0
OGRZEWALNIE	0	0	0	0
OŚRODKI INTERWENCJI KRYZYSOWEJ OGÓŁEM	X	0	X	0
OŚRODKI POMOCY SPOŁECZNEJ	X	X	1	X
OŚRODKI WSPARCIA OGÓŁEM	0	0	1	0
PLACÓWKI SPECJALISTYCZNEGO PORADNICTWA OGÓŁEM	X	0	X	0
POWIATOWE CENTRA POMOCY RODZINIE	X	X	X	0
RODZINNE DOMY POMOCY	0	X	X	X

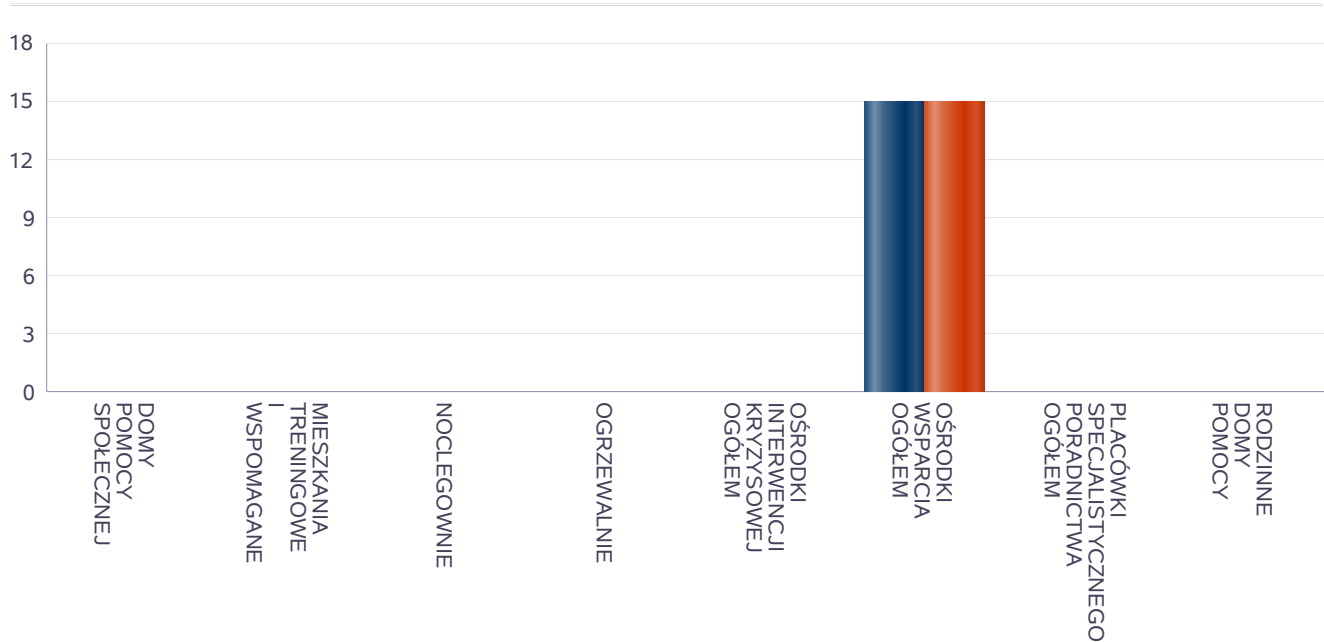
Liczba jednostek organizacyjnych pomocy i integracji społecznej



Liczba miejsc w jednostkach organizacyjnych pomocy i integracji społecznej o zasięgu lokalnym i o zasięgu ponadgminnym

Jednostka	liczba miejsc	liczba osób korzystających
DOMY POMOCY SPOŁECZNEJ	0	0
MIESZKANIA TRENINGOWE I WSPOMAGANE	0	0
NOCLEGOWNIE	0	0
OGRZEWALNIE	0	0
OŚRODKI INTERWENCJI KRYZYSOWEJ OGÓŁEM	X	0
OŚRODKI WSPARCIA OGÓŁEM	15	15
PLACÓWKI SPECJALISTYCZNEGO PORADNICTWA OGÓŁEM	X	0
RODZINNE DOMY POMOCY	0	0

Liczba miejsc w jednostkach organizacyjnych pomocy i integracji społecznej o zasięgu lokalnym i o zasięgu ponadgminnym

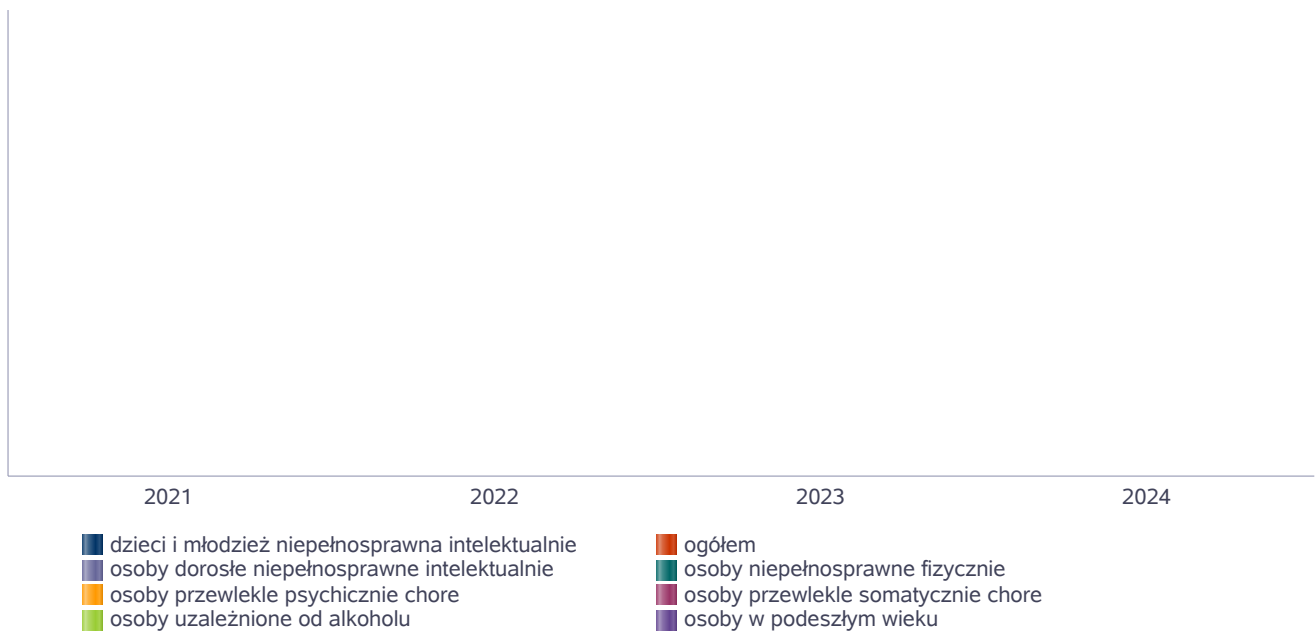


Nasylenie usługami w DPS

Wskaźnik obliczany jako stosunek liczby osób umieszczonych w DPS pomnożony przez 100 do sumy liczby osób umieszczonych w DPS i liczby oczekujących

Grupa osób	Wskaźnik nasycenia usługami w DPS-ach wyrażony w %			
	2021	2022	2023	2024
ogółem				
osoby w podeszłym wieku				
osoby przewlekle somatycznie chore				
osoby przewlekle psychicznie chore				
osoby dorosłe niepełnosprawne intelektualnie				
dzieci i młodzież niepełnosprawna intelektualnie				
osoby niepełnosprawne fizycznie				
osoby uzależnione od alkoholu				

Nasylenie usługami w DPS-ach



Rozmieszczenie jednostek organizacyjnych pomocy i integracji społecznej o zasięgu ponadgminnym

Powiat	Ogółem	CEN. USŁ. SPOŁ.	DOMY POMOCY SPOŁ.	MIESZK. TRENIN. I WSPOM.	NOCLE - GOWNIE	OGRZE - WALNIE	OŚR. POM. SPOŁ.	OŚRODKI WSPARCIA OGÓŁEM	RODZ. DOMY POM.
Powiat aleksandrowski	13	0	0	0	0	0	9	4	0
Powiat brodnicki	15	1	0	0	0	0	9	5	0
Powiat bydgoski	21	1	0	4	0	0	7	9	0
Powiat chełmiński	12	1	0	3	0	0	6	2	0
Powiat golubsko-dobrzyński	6	1	0	0	0	0	5	0	0
Powiat grudziądzki	16	0	0	1	0	0	6	9	0
Powiat inowrocławski	55	0	0	34	0	0	9	12	0
Powiat lipnowski	16	0	0	0	0	0	9	7	0
Powiat m. Bydgoszcz	23	0	0	11	1	2	1	8	0
Powiat m. Grudziądz	8	0	0	0	1	1	1	5	0
Powiat m. Toruń	36	0	0	16	1	0	1	16	2
Powiat m. Włocławek	22	0	0	14	0	1	1	6	0
Powiat mogileński	8	0	0	0	0	0	4	4	0
Powiat nakielski	7	0	0	0	0	0	5	2	0
Powiat radziejowski	13	0	0	2	0	0	7	4	0
Powiat rypiński	9	0	0	0	0	0	6	3	0
Powiat sępoleński	11	1	0	3	0	0	3	4	0
Powiat toruński	15	1	0	0	0	0	8	6	0
Powiat tucholski	12	0	0	0	0	0	6	5	1
Powiat wąbrzeski	9	1	0	1	0	0	4	3	0
Powiat włocławski	25	1	0	0	0	0	12	12	0
Powiat świecki	41	0	0	16	0	0	11	14	0
Powiat żniński	10	0	0	1	0	0	6	3	0

Powiat	Ogółem	DOMY POMOCY SPOŁ.	MIESZK. TRENIN. I WSPOM.	NOCLE - GOWNIE	OGRZE - WALNIE	OŚR. INTER - WENCJI KRYZYS. OG.	OŚRODKI WSPARCIA OGÓŁEM	PLAC. SPEC. PORAD.	POWIAT. CENTRA POM. RODZ.
Powiat aleksandrowski	5	2	1	0	0	0	1	0	1
Powiat brodnicki	4	1	0	0	0	0	2	0	1
Powiat bydgoski	3	2	0	0	0	0	0	0	1
Powiat chełmiński	5	2	0	0	0	1	1	0	1
Powiat golubsko-dobrzyński	6	1	1	0	0	0	3	0	1
Powiat grudziądzki	1	0	0	0	0	0	0	0	1
Powiat inowrocławski	7	5	0	0	0	1	0	0	1
Powiat lipnowski	3	1	0	0	0	0	1	0	1
Powiat m. Bydgoszcz	3	3	0	0	0	0	0	0	0
Powiat m. Grudziądz	4	1	3	0	0	0	0	0	0
Powiat m. Toruń	4	2	0	0	0	1	1	0	0
Powiat m. Włocławek	3	2	0	0	0	0	0	1	0
Powiat mogileński	3	1	1	0	0	0	0	0	1
Powiat nakielski	3	1	0	0	0	0	1	0	1
Powiat radziejowski	3	1	0	0	0	0	1	0	1
Powiat rypiński	3	1	0	0	0	0	1	0	53 1

Powiat	Ogółem	DOMY POMOCY SPOŁ.	MIESZK. TRENIN. I WSPOM.	NOCLE - GOWNIE	OGRZE - WALNIE	OŚR. INTER - WENCJI KRYZYS. OG.	OŚRODKI WSPARCIA OGÓŁEM	PLAC. SPEC. PORAD.	POWIAT. CENTRA POM. RODZ.
Powiat sępoleński	8	3	4	0	0	0	0	0	1
Powiat toruński	7	4	0	0	0	0	2	0	1
Powiat tucholski	3	1	1	0	0	0	0	0	1
Powiat wąbrzeski	5	1	0	0	0	1	2	0	1
Powiat włocławski	8	5	0	0	0	0	1	1	1
Powiat świecki	5	3	1	0	0	0	0	0	1
Powiat zniński	6	3	1	0	0	0	1	0	1



ZASOBY INSTYTUCJONALNE POMOCY I WSPARCIA

WYSZCZEGÓLNIENIE		Rok 2023	Rok oceny 2024	Prognoza 2025
OŚRODKI WSPARCIA - OGÓŁEM				
Liczba miejsc w placówkach ogółem	1	0	15	15
Liczba osób korzystających	2	0	15	15
Liczba osób oczekujących (wg stanu na 31 grudnia danego roku)	3	0	0	0
Liczba decyzji odmownych (wg stanu na 31 grudnia danego roku)	4	0	0	0
Kadra placówek - liczba osób zatrudnionych ogółem (wg stanu na 31 grudnia danego roku)	5	0	1	2
Roczny koszt prowadzenia i utrzymania placówek (w złotych)	6	0	219 051	250 000
W TYM (z wierszy 1-6, dotyczy wierszy 7-27):				
ŚRODOWISKOWE DOMY SAMOPOMOCY				
Liczba miejsc w placówkach ogółem	7	0	0	0
Liczba osób korzystających	8	0	0	0
Liczba osób umieszczonych	9	0	0	0
Liczba osób oczekujących (wg stanu na 31 grudnia danego roku)	10	0	0	0
Kadra placówek - liczba osób zatrudnionych ogółem (wg stanu na 31 grudnia danego roku)	11	0	0	0
Roczny koszt prowadzenia i utrzymania placówek (w złotych)	12	0	0	0
DZIENNE DOMY POMOCY				
Liczba miejsc w placówkach ogółem	13	0	0	0
Liczba osób korzystających	14	0	0	0
Liczba osób oczekujących (wg stanu na 31 grudnia danego roku)	15	0	0	0
Kadra placówek - liczba osób zatrudnionych ogółem (wg stanu na 31 grudnia danego roku)	16	0	0	0
Roczny koszt prowadzenia i utrzymania placówek (w złotych)	17	0	0	0
KLUBY SAMOPOMOCY				
Liczba miejsc w placówkach ogółem	18	0	15	15
Liczba osób korzystających	19	0	15	15
Liczba osób oczekujących (wg stanu na 31 grudnia danego roku)	20	0	0	0
Kadra placówek - liczba osób zatrudnionych ogółem (wg stanu na 31 grudnia danego roku)	21	0	1	2
Roczny koszt prowadzenia i utrzymania placówek (w złotych)	22	0	219 051	250 000
SCHRONISKA DLA OSÓB BEZDOMNYCH I SCHRONISKA DLA OSÓB BEZDOMNYCH Z USŁUGAMI OPIEKUŃCZYMI				
Liczba miejsc w placówkach ogółem	23	0	0	0
Liczba osób korzystających	24	0	0	0
Liczba osób skierowanych w wyniku eksmisji	25	0	0	0
Kadra placówek - liczba osób zatrudnionych ogółem (wg stanu na 31 grudnia danego roku)	26	0	0	0
Roczny koszt prowadzenia i utrzymania placówek (w złotych)	27	0	0	0
OGRZEWALNIE				

WYSZCZEGÓLNIENIE		Rok 2023	Rok oceny 2024	Prognoza 2025
Liczba miejsc w placówkach ogółem	28	0	0	0
Liczba osób korzystających	29	0	0	0
Kadra placówek - liczba osób zatrudnionych ogółem (wg stanu na 31 grudnia danego roku)	30	0	0	0
Roczny koszt prowadzenia i utrzymania placówek (w złotych)	31	0	0	0
NOCLEGOWNIE				
Liczba miejsc w placówkach ogółem	32	0	0	0
Liczba osób korzystających	33	0	0	0
Liczba osób skierowanych w wyniku eksmisji	34	0	0	0
Kadra placówek - liczba osób zatrudnionych ogółem (wg stanu na 31 grudnia danego roku)	35	0	0	0
Roczny koszt prowadzenia i utrzymania placówek (w złotych)	36	0	0	0

ZASOBY INSTYTUCJONALNE POMOCY i WSPARCIA (c.d.)

WYSZCZEGÓLNIENIE		Rok 2023	Rok oceny 2024	Prognoza 2025
DOMY POMOCY SPOŁECZNEJ				
Liczba miejsc w placówkach ogółem	1	0	0	0
Liczba miejsc usługi wsparcia krótkoterminowego	2	0	0	0
Liczba osób korzystających	3	0	0	0
Liczba osób korzystających z usługi wsparcia krótkoterminowego	4	0	0	0
Liczba osób umieszczonych	5	0	0	0
Liczba osób oczekujących (wg stanu na 31 grudnia danego roku)	6	0	0	0
Liczba decyzji odmownych (wg stanu na 31 grudnia danego roku)	7	0	0	0
Kadra placówek - liczba osób zatrudnionych ogółem (wg stanu na 31 grudnia danego roku)	8	0	0	0
Roczny koszt prowadzenia i utrzymania placówek (w złotych)	9	0	0	0
MIESZKANIA TRENINGOWE I WSPOMAGANE OGÓŁEM				
Liczba miejsc w placówkach ogółem	10	0	0	0
Liczba osób korzystających	11	0	0	0
Liczba osób umieszczonych	12	0	0	0
Liczba osób oczekujących (wg stanu na 31 grudnia danego roku)	13	0	0	0
Kadra placówek - liczba osób zatrudnionych ogółem (wg stanu na 31 grudnia danego roku)	14	0	0	0
Roczny koszt prowadzenia i utrzymania placówek (w złotych)	15	0	0	0
OŚRODKI INTERWENCJI KRYZYSOWEJ OGÓŁEM (powiatowe)				
Liczba miejsc w placówkach ogółem	16	0	0	0
Liczba osób korzystających	17	0	0	0
PLACÓWKI SPECJALISTYCZNEGO PORADNICTWA (powiatowe)				
Liczba osób korzystających	18	0	0	0

WYSZCZEGÓLNIENIE		Rok 2023	Rok oceny 2024	Prognoza 2025
Kadra placówek - liczba osób zatrudnionych ogółem (wg stanu na 31 grudnia danego roku)	19	0	0	0
Roczny koszt prowadzenia i utrzymania placówek (w złotych)	20	0	0	0
PLACÓWKI WSPARCIA DZIENNEGO				
Liczba miejsc w placówkach ogółem	21	0	0	0
Liczba osób korzystających	22	0	0	0
Kadra placówek - liczba osób zatrudnionych ogółem (wg stanu na 31 grudnia danego roku)	23	0	0	0
Roczny koszt prowadzenia i utrzymania placówek (w złotych)	24	0	0	0
PLACÓWKI OPIEKUŃCZO-WYCHOWAWCZE OGÓŁEM				
Liczba miejsc w placówkach ogółem	25	X	X	X
Liczba osób korzystających	26	X	X	X
Kadra placówek - liczba osób zatrudnionych ogółem (wg stanu na 31 grudnia danego roku)	27	X	X	X
Roczny koszt prowadzenia i utrzymania placówek (w złotych)	28	X	X	X
W tym: PLACÓWKI TYPU RODZINNEGO				
Liczba miejsc w placówkach ogółem	29	X	X	X
Liczba osób korzystających	30	X	X	X
Kadra placówek - liczba osób zatrudnionych ogółem (wg stanu na 31 grudnia danego roku)	31	X	X	X
Roczny koszt prowadzenia i utrzymania placówek (w złotych)	32	X	X	X
CENTRUM INTEGRACJI SPOŁECZNEJ				
Liczba uczestników zajęć	33	0	0	0
KLUB INTEGRACJI SPOŁECZNEJ				
Liczba uczestników zajęć	34	0	0	0
WARSZTAT TERAPII ZAJĘCIOWEJ				
Liczba uczestników zajęć	35	0	0	0
Kadra placówek - liczba osób zatrudnionych ogółem (wg stanu na 31 grudnia danego roku)	36	0	0	0
Roczny koszt prowadzenia i utrzymania placówek (w złotych)	37	0	0	0
ZAKŁAD AKTYWNOŚCI ZAWODOWEJ				
Liczba uczestników zajęć	38	0	0	0

INNE INSTYTUCJE POMOCY I WSPARCIA

Rodzaj instytucji	Wyszczególnienie		Rok 2023	Rok oceny 2024	Prognoza 2025
Spółdzielnie socjalne dla których JST jest założycielem lub członkiem	Liczba spółdzielni socjalnych	1	0	0	0
	Liczba osób zatrudnionych w spółdzielniach socjalnych (ogółem wg stanu na 31 grudnia danego roku)	2	0	0	0
	W tym, z wiersza powyżej, liczba osób, o których mowa w art. 4 ust. 1 ustawy o spółdzielniach socjalnych, zatrudnionych w spółdzielniach socjalnych	3	0	0	0

Rodzaj instytucji	Wyszczególnienie		Rok 2023	Rok oceny 2024	Prognoza 2025
	(wg stanu na 31 grudnia danego roku)				
Liczba organizacji pozarządowych w obszarze włączenia społecznego działających na terenie JST	4		0	0	0

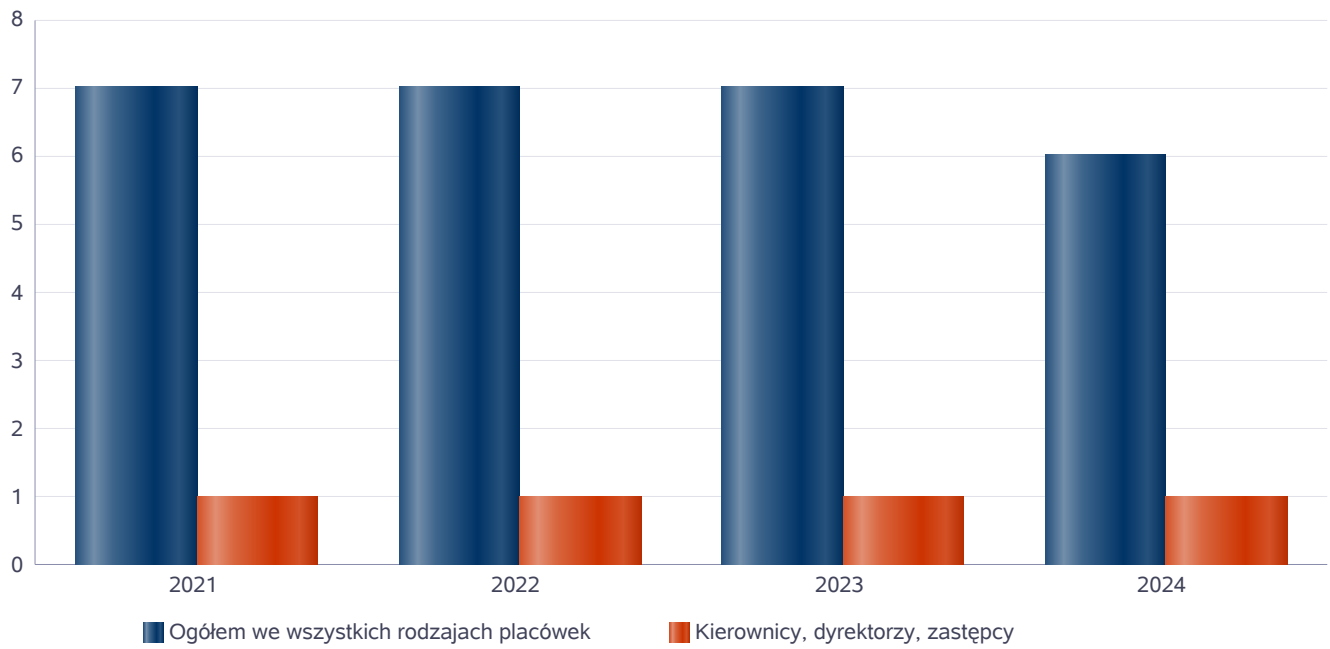
6. Kadra jednostki organizacyjnej pomocy społecznej

W Gminnym Ośrodku Pomocy Społecznej w Drzycimiu w 2024 roku zatrudnionych było 7 pracowników. W tym: kierownik placówki, 3 pracowników socjalnych, asystent rodziny, księgowa oraz opiekunka osób starszych. Ponadto w Klubie Senior+ była zatrudniona 1 osoba.

Kadra jednostek organizacyjnych pomocy społecznej - osoby zatrudnione

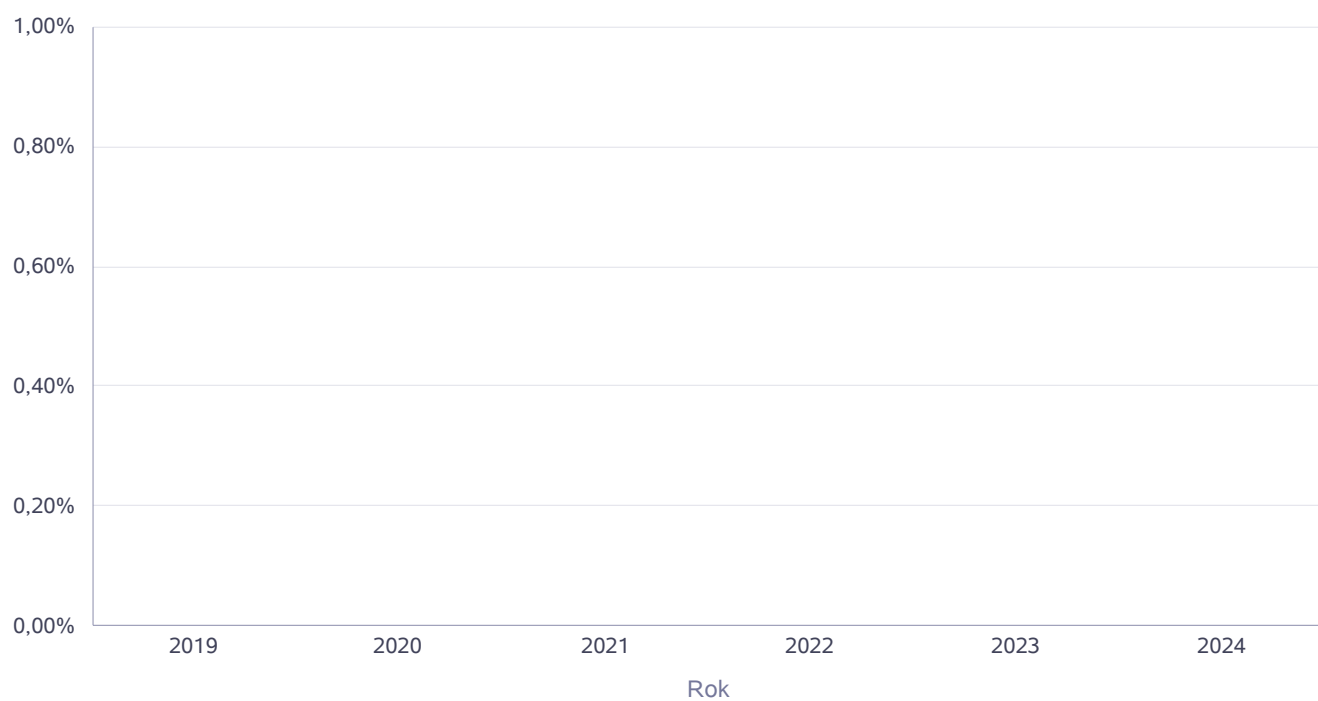
Zatrudnieni	Liczba osób			
	2021	2022	2023	2024
Ogółem we wszystkich rodzajach placówek	7	7	7	6
Kierownicy, dyrektorzy, zastępcy	1	1	1	1

Kadra jednostek organizacyjnych pomocy społecznej - osoby zatrudnione



Kadra jednostek organizacyjnych pomocy społecznej

Rok	Wskaźnik
2019	0,00%
2020	0,00%
2021	0,00%
2022	0,00%
2023	0,00%
2024	0,00%



Czy ośrodek/CUS spełnia ustawowy warunek 1 pracownik socjalny na 2000 osób lub 1 pracownik socjalny na 50 rodzin korzystających z pracy socjalnej i czy zatrudnia co najmniej 3 pracowników socjalnych

Rok	Czy spełniony warunek ustawy dot. pracowników socjalnych	Liczba mieszkańców wg GUS	Liczba rodzin w gminie korzystająca z pracy socjalnej	Liczba pracowników socjalnych
2020	Tak	4 880	138	3
2021	Tak	4 871	122	3
2022	Tak	4 801	114	3
2023	Tak	4 802	101	3
2024	Tak	4 764	87	3

6.1. Zatrudnienie pomocnicze w jednostce organizacyjnej pomocy społecznej

W roku 2024 w ramach prac społecznie - użytecznych zatrudnionych było 5 osób.

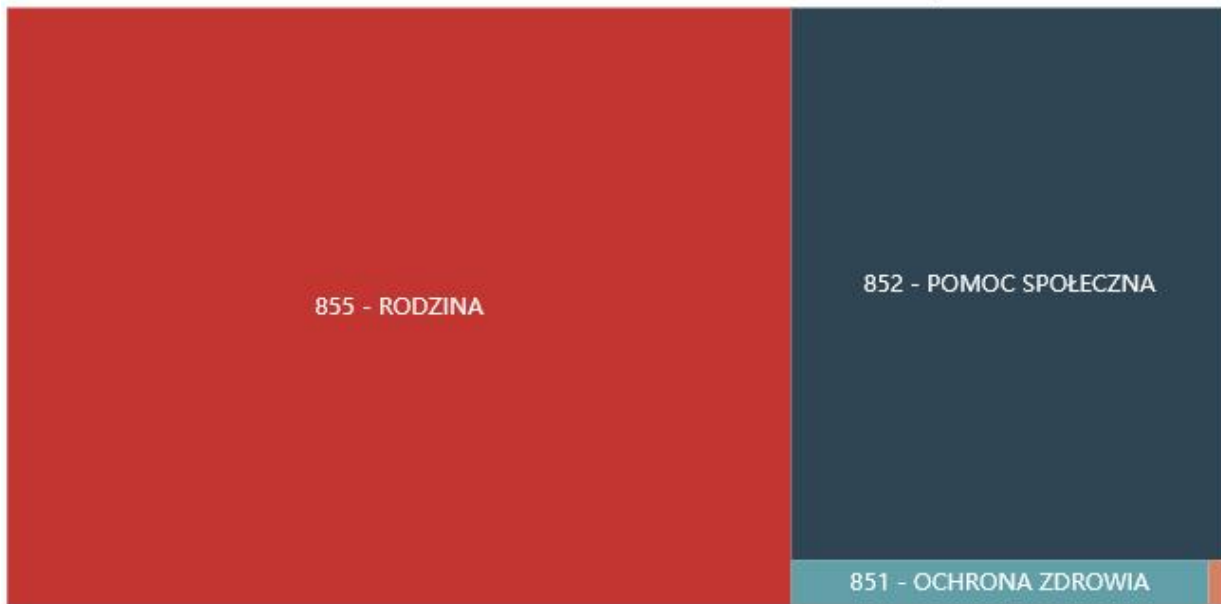
6.2. Zespoły pracy socjalnej i integracji społecznej w jednostce pomocy społecznej

Nie posiadamy zespołów pracy socjalnej.

7. Środki finansowe na wydatki w pomocy społecznej i innych obszarach polityki społecznej w budżecie jednostki samorządu terytorialnego

W 2024 roku nastąpił wzrost wydatków na ponoszenie odpłatności za Domy Pomocy Społecznej, wzrosła liczba osób korzystających z zasiłku stałego a co za tym idzie kwota składek na ubezpieczenie zdrowotne oraz zasiłku okresowego a także więcej osób korzysta z pomocy w postaci dodatków mieszkaniowych. Z uwagi na zmianę ustawy o przeciwdziałaniu przemocy domowej nastąpił wzrost wydatków na funkcjonowanie zespołu interdyscyplinarnego.

WYDATKI W OBSZARACH POLITYKI SPOŁECZNEJ W JEDNOSTKACH SAMORZĄDU TERYTORIALNEGO



- 855 - RODZINA
- 852 - POMOC SPOŁECZNA
- 851 - OCHRONA ZDROWIA
- 854 - EDUKACYJNA OPIEKA WYCHOWAWCZA
- 853 - POZOSTAŁE ZADANIA W ZAKRESIE POLITYKI SPOŁECZNEJ

852 - POMOC SPOŁECZNA

85

- 852 - POMOC SPOŁECZNA
- 855 - RODZINA
- 851 - OCHRONA ZDROWIA
- 853 - POZOSTAŁE ZADANIA W ZAKRESIE POLITYKI SPOŁECZNEJ
- 854 - EDUKACYJNA OPIEKA WYCHOWAWCZA

**ŚRODKI FINANSOWE NA WYDATKI W POMOCY SPOŁECZNEJ I INNYCH OBSZARACH POLITYKI SPOŁECZNEJ W BUDŻECIE JEDNOSTKI SAMORZĄDU TERYTORIALNEGO
ZADANIA WŁASNE I ZADANIA ZLECONE - w złotych**

WYSZCZEGÓLNIENIE		Rok 2023	Rok oceny 2024	Prognoza 2025
OGÓŁEM				
OGÓŁEM (działy)	1	5 626 164	6 488 427	6 805 530
W tym: w budżecie OPS/PCPR	2	1 862 460	2 175 840	2 407 530
851 - OCHRONA ZDROWIA				
85153 - Przeciwdziałanie narkomanii	3	0	0	500
w tym: w budżecie OPS / PCPR	4	0	0	0
85154 - Przeciwdziałanie alkoholizmowi	5	168 135	169 853	160 000
w tym: w budżecie OPS / PCPR	6	0	0	0
852 - POMOC SPOŁECZNA				
85202 - Domy pomocy społecznej	7	292 886	415 072	600 000
w tym: w budżecie OPS / PCPR	8	292 886	415 072	600 000
85203 - Ośrodki Wsparcia	9	0	0	0
w tym: w budżecie OPS / PCPR	10	0	0	0
85205 - Zadania w zakresie przeciwdziałania przemocy w rodzinie	11	1 987	7 322	7 500
w tym: w budżecie OPS / PCPR	12	1 987	7 322	7 500
85213 - Składki na ubezpieczenie zdrowotne opłacane za osoby pobierające niektóre świadczenia z pomocy społecznej oraz za osoby uczestniczące w zajęciach w centrum integracji społecznej	13	13 479	16 803	17 000
w tym: w budżecie OPS / PCPR	14	13 479	16 803	17 000

WYSZCZEGÓLNIENIE		Rok 2023	Rok oceny 2024	Prognoza 2025
85214 - Zasiłki okresowe, celowe i pomoc w naturze oraz składki na ubezpieczenia emerytalne i rentowe	15	70 581	68 397	70 000
w tym: w budżecie OPS	16	70 581	68 397	70 000
85215 - Dodatki mieszkaniowe	17	46 136	57 668	60 000
w tym: w budżecie OPS	18	0	0	0
85216 - Zasiłki stałe	19	147 490	196 829	200 000
w tym: w budżecie OPS	20	147 490	196 829	200 000
85218 - Powiatowe Centra Pomocy Rodzinie	21	X	X	X
w tym: w budżecie PCPR	22	X	X	X
85219 - Ośrodki Pomocy Społecznej	23	634 366	833 108	850 000
w tym: w budżecie OPS	24	634 366	833 108	850 000
85220 - Jednostki specjalistycznego poradnictwa, mieszkania chronione i ośrodki interwencji kryzysowej	25	0	0	0
w tym: w budżecie OPS / PCPR	26	0	0	0
85228 - Usługi opiekuńcze i specjalistyczne usługi opiekuńcze	27	296 270	175 575	190 000
w tym: w budżecie OPS / PCPR	28	296 270	175 575	190 000
85230 - Pomoc w zakresie dożywiania	29	133 167	143 599	150 000
w tym: w budżecie OPS	30	133 167	143 599	150 000
85231 - Pomoc dla cudzoziemców	31	0	0	0
w tym: w budżecie OPS / PCPR	32	0	0	0
W tym (z wiersza 31): Wydatki na pomoc dla cudzoziemców w celu integracji ze środowiskiem (cudzoziemcy, którzy uzyskali status uchodźcy lub ochronę uzupełniającą)	33	0	0	0
w tym: w budżecie OPS / PCPR	34	0	0	0
85232 - Centra Integracji Społecznej	35	0	0	0
w tym: w budżecie OPS / PCPR	36	0	0	0
85278 - Usuwanie skutków klęsk żywiołowych	37	0	0	0
w tym: w budżecie OPS / PCPR	38	0	0	0
85295 - Pozostała działalność	39	199 579	228 367	230 000
w tym: w budżecie OPS / PCPR	40	199 579	228 337	230 000
853 - POZOSTAŁE ZADANIA W ZAKRESIE POLITYKI SPOŁECZNEJ				
85311 - Rehabilitacja zawodowa i społeczna osób niepełnosprawnych	41	0	0	0
w tym: w budżecie OPS / PCPR	42	0	0	0
85321 - Zespoły do spraw orzekania o niepełnosprawności	43	0	0	0
w tym: w budżecie dyspozycji OPS / PCPR	44	0	0	0
85324 - Państwowy Fundusz Rehabilitacji Osób Niepełnosprawnych	45	0	0	0
w tym: w budżecie OPS / PCPR	46	0	0	0
85395 - Pozostała działalność w zakresie polityki społecznej	47	17 340	300	0
w tym: w budżecie OPS / PCPR	48	0	0	0
854 - EDUKACYJNA OPIEKA WYCHOWAWCZA				
85415 - Pomoc materialna dla uczniów o charakterze socjalnym	49	8 074	7 861	7 500

WYSZCZEGÓLNIENIE		Rok 2023	Rok oceny 2024	Prognoza 2025
w tym: w budżecie OPS / PCPR	50	0	0	0
85416 - Pomoc materialna dla uczniów o charakterze motywacyjnym	51	0	0	0
w tym: w budżecie OPS / PCPR	52	0	0	0
855 - RODZINA				
85501 - Świadczenie wychowawcze	53	49 248	24 000	0
w tym: w budżecie OPS / PCPR	54	0	0	0
85502 - Świadczenia rodzinne, świadczenie z funduszu alimentacyjnego oraz składki na ubezpieczenia emerytalne i rentowe z ubezpieczenia społecznego	55	3 429 189	3 990 032	4 100 000
w tym: w budżecie OPS / PCPR	56	0	0	0
85504 - Wspieranie rodziny	57	67 513	72 768	75 000
w tym: w budżecie OPS / PCPR	58	67 513	72 768	75 000
85516 - Tworzenie i funkcjonowanie żłobków	59	0	0	0
w tym: w budżecie OPS / PCPR	60	0	0	0
85516 - Tworzenie i funkcjonowanie klubów dziecięcych	61	0	0	0
w tym: w budżecie OPS / PCPR	62	0	0	0
85516 - Dzienni opiekunowie	63	0	0	0
w tym: w budżecie OPS / PCPR	64	0	0	0
85508 - Rodziny zastępcze	65	5 142	18 030	18 030
w tym: w budżecie OPS / PCPR	66	5 142	18 030	18 030
85510 - Działalność placówek opiekuńczo-wychowawczych	67	0	0	0
w tym: w budżecie OPS / PCPR	68	0	0	0
85513 - Składki na ubezpieczenie zdrowotne opłacane za osoby pobierające niektóre świadczenia rodzinne, zgodnie z przepisami ustawy o świadczeniach rodzinnych oraz za osoby pobierające zasiłki dla opiekunów, zgodnie z przepisami ustawy z dnia 4 kwietnia 2014 r. o ustaleniu i wypłacie zasiłków dla opiekunów	69	45 582	62 843	70 000
w tym: w budżecie OPS / PCPR	70	0	0	0
85514 - Składki na ubezpieczenie zdrowotne opłacane za osoby przebywające na urlopach wychowawczych, za osoby zatrudnione jako nianie oraz za osoby sprawujące osobistą opiekę nad dzieckiem	71	0	0	0
w tym: w budżecie OPS / PCPR	72	0	0	0
85578 Usuwanie skutków kłesk żywiołowych	73	0	0	0
w tym: w budżecie OPS / PCPR	74	0	0	0

8. Aktywność projektowo-konkursowa jednostki organizacyjnej pomocy społecznej

W 2024 roku realizowano zadanie zlecone w ramach programu wieloletniego Senior+ na lata 2021-2025, w którym uczestniczyło 15 osób.

9. Współpraca z organizacjami pozarządowymi - zadania zlecone w obszarze pomocy i wsparcia

Gmina Drzycim zleca organizacjom pozarządowym w trybie działalności pożytku publicznego zadania do wykonania.

10. Wnioski końcowe

Ocena zasobów pomocy społecznej dla Gminy Drzycim za 2024 rok została przygotowana na podstawie danych zebranych przez Ośrodek Pomocy Społecznej za pośrednictwem systemu CAS - MRiPS. Dane z oceny umożliwiają analizowanie i monitorowanie występowania problemów społecznych oraz planowanie działań aktywizujących jednostki samorządu terytorialnego w obszarze usług społecznych. Zawarte w niej informacje są materiałem poglądowym mającym ułatwić władzom gminy podejmowanie decyzji związanych z planowaniem budżetu w zakresie polityki społecznej w kolejnym roku i stały się podstawą do sformułowania poniższych wniosków i rekomendacji. Dokonana ocena zasobów pomocy społecznej dowodzi, że działalność Gminnego Ośrodka Pomocy Społecznej w Drzycimiu przynosi zamierzone efekty, dane liczbowe ukazują, że zarówno skala potrzeb jak i skala możliwości ich zaspokajania utrzymuje się na zbliżonym poziomie do roku poprzedniego. Rok 2024 oraz lata następne będą dla Gminnego Ośrodka Pomocy Społecznej w Drzycimiu kontynuacją realizowanych zadań i prowadzonych działań oraz podejmowania nowych inicjatyw w zakresie rozwiązywania problemów społecznych. Ponadto kontynuujemy zadanie zlecone w ramach programu wieloletniego Senior+ na lata 2021-2025. W Klubie Senior+ uczestniczy 15 osób. Kontynuujemy współpracę ze specjalistyczną Poradnią „Nadzieja” z Grudziądza w zakresie porad rodzinnych, psychologicznych i terapii uzależnień. Swoją działalność prowadzi dalej Punkt Konsultacyjny w Gródku dla osób uzależnionych oraz współuzależnionych od alkoholu. Przy nim działa także Grupa Wsparcia „Ocalenie”, która zrzesza osoby, które wyszły z uzależnienia.

Sprawozdanie z realizacji Gminnego Programu Profilaktyki i Rozwiązywania Problemów Alkoholowych oraz Przeciwdziałaniu Narkomanii za 2024 rok.

W myśl art. 4¹ ustawy z dnia 26 października 1982 roku o wychowaniu w trzeźwości i przeciwdziałaniu alkoholizmowi (Dz.U. z 2019r. poz. 2277 z późn.zm.) prowadzenie działań związanych z profilaktyką i rozwiązywaniem problemów alkoholowych oraz integracji społecznej osób uzależnionych i współuzależnionych należy do zadań własnych gminy oraz zgodnie z art. 10 ustawy z dnia 29 lipca 2005r. o przeciwdziałaniu narkomanii (Dz.U. z 2020 poz. 2050 z późn.zm.) przeciwdziałanie narkomanii również należy do zadań własnych gminy.

Realizacja wyżej wymienionych zadań prowadzona jest w postaci Gminnego Programu Profilaktyki i Rozwiązywania problemów Alkoholowych oraz przeciwdziałania Narkomanii uchwalanego corocznie przez radę gminy. Celem głównym programu jest ograniczenie szkód zdrowotnych i zaburzeń życia rodzinnego, wynikających z używania alkoholu i innych substancji psychoaktywnych oraz zjawisk picia alkoholu, używania narkotyków i podejmowania innych zachowań ryzykowanych przez dzieci i młodzież.

Realizacja tego programu nie byłaby możliwa bez współpracy z instytucjami i osobami działającymi w obszarach będących w zainteresowaniu niniejszego programu tj.:

1. Gminnym Ośrodkiem Pomocy Społecznej,
2. Policją,
3. Kuratorami sądowymi,
4. Samorządem gminnym,
5. Zespołem Interdyscyplinarnym,
6. Gminną Komisją Rozwiązywania Problemów Alkoholowych.

Źródłem finansowania zadań zawartych w Gminnym Programie Profilaktyki i Rozwiązywania Problemów Alkoholowych oraz Przeciwdziałania Narkomanii na rok 2024 były środki finansowe z budżetu Gminy, pochodzące z opłat za korzystanie z zezwoleń na sprzedaż napojów alkoholowych w 2024 roku. Łączna wysokość środków finansowych uzyskanych przez gminę z tytułu rocznych opłat za korzystanie z zezwoleń na sprzedaż napojów alkoholowych oraz zezwoleń na sprzedaż napojów alkoholowych wydanych przedsiębiorcom, których działalność polega na organizacji przyjęć a także jednorazowych zezwoleń na sprzedaż napojów alkoholowych w 2024 r. wyniosła 150 752,43 zł.

W Gminie Drzycim w 2024 roku zrealizowano następujące działania:

1. Realizacja programów profilaktycznych dla dzieci i młodzieży:
 - Zespół Placówek Oświatowych w Drzycimiu; Szkoła Podstawowa z Oddziałami Przedszkolnymi w Gródku; Niepubliczna Szkoła Podstawowa z Oddziałami Przedszkolnymi w Sierostawiu: spektakle profilaktyczne, warsztaty profilaktyczne, szkolenie „Współczesne

zagrożenia bezpieczeństwa dzieci i młodzieży” spotkanie z Panią Anną Marią Wesołowską 36.091,93 zł.

- Prowadzenie punktu konsultacyjnego dla osób uzależnionych i współuzależnionych. Pomoc i wsparcie terapeutyczne prowadzone było przez terapeutę uzależnień. Dyżury specjalisty odbywały się raz w tygodniu po 2 godziny. 15.840,00 zł.
 - W ramach działania punktu konsultacyjnego prowadzona jest grupa wsparcia dla osób uzależnionych „Ocaleni”, zorganizowano imprezę okolicznościową. W ramach tego zadania wydatkowano kwotę w wysokości 4.621,73 zł.
 - Sfinansowano pobyt dla trzech osób na warsztatach terapeutycznych dla osób uzależnionych i współuzależnionych w kwocie 990,00 zł.
 - Pomoc specjalistyczna rodzinom „Nadzieja” – dyżury specjalisty terapeuty rodzinnego i małżeńskiego, terapeuty uzależnień, mediatora pojednawczego rodziny, uprawnionego do prowadzenia profesjonalnej pomocy psychologicznej, odbywają się dwa razy w miesiącu po 4 godziny w Drzycimiu i w Gródku; - 12.480,00 zł.
 - Zakupiono akcesoria na konkurs „Bezpieczeństwo Ruchu Drogowego”- 703,70 zł.
 - Zakupiono liczne materiały profilaktyczne oraz odblaski – 1.789,04 zł.
 - Dofinansowano wyjazdy do kina oraz teatru dla dzieci, które uczęszczają na zajęcia profilaktyczne – 12 454,19 zł.
 - Zakupione liczne artykuły szkolne, papiernicze, sportowe, spożywcze, nagrody na konkursy dotyczące profilaktyki uzależnień, które były wykorzystane podczas zajęć profilaktycznych dla dzieci – 19 100,16 zł.
 - opłacono zadanie realizowane na podstawie porozumienia między jednostkami samorządu terytorialnego - Kujawsko – Pomorska „Niebieska Linia” – pogotowie dla ofiar przemocy w rodzinie - 241,60 zł.
 - Prowadzenie zajęć, będących integralną częścią programów profilaktycznych, ze szczególnym uwzględnieniem dzieci i młodzieży, w szkoła w Drzycimiu, Gródku i Sierosławiu koszt – 49. 641,24 zł.
- Członkowie GKRPA w 2024 roku w ramach swoich działań odbyli 9 posiedzeń. W ramach pracy komisji wydano 3 pozytywne opinie dotyczące zezwoleń na sprzedaż napojów alkoholowych, przeprowadzono rozmowy motywującą – edukacyjne z 15 osobami borykającymi się z problemem alkoholowym. Wynagrodzenie członków GKRPA wyniosło 15 399,00 zł.
- Współfinansowanie ulotki wraz z Zespołem Interdyscyplinarnym, dotyczącej przemocy - 500,00 zł.

Przewodnicząca
Gminnej Komisji Rozwiązywania
Problemów Alkoholowych

Jolanta Szczepańska

Koordinator Gminnego Programu
Rozwiązywania Problemów Alkoholowych

mgr Karolina Daroń-Gorczyca

**Komisja Gospodarki i Ochrony Środowiska
na posiedzeniu w dniu 20 maja 2025r.**

zaopiniowała pozytywnie następujące materiały:

- 1) Projekt uchwały w sprawie ustalenia diet dla sołtysów Gminy Drzycim
- 2) Projekt uchwały w sprawie zmiany uchwały Nr XLIII/334/2023 z dnia 1 marca 2023r. w sprawie ustalenia zasad wypłaty i wysokości diet dla radnych

Przewodniczący Komisji

Sylvia Zbikowska

**Komisja Oświaty i Spraw Społecznych
na posiedzeniu w dniu 20 maja 2025r.**

zaopiniowała pozytywnie następujące materiały:

- 1) Projekt uchwały w sprawie ustalenia diet dla sołtysów Gminy Drzycim
- 2) Projekt uchwały w sprawie zmiany uchwały Nr XLIII/334/2023 z dnia 1 marca 2023r. w sprawie ustalenia zasad wypłaty i wysokości diet dla radnych
- 3) Sprawozdanie z realizacji programu współpracy Gminy Drzycim z organizacjami pozarządowymi oraz innymi podmiotami prowadzącymi działalność pożytku publicznego za 2024 rok.
- 4) Sprawozdanie z zasobów pomocy społecznej
- 5) Sprawozdanie z realizacji Gminnego programu Profilaktyki i Rozwiązywania Problemów Alkoholowych oraz Przeciwdziałania Narkomanii za rok 2024.



Przewodniczący Komisji

Kamil Kuliczkowski

**Komisja Budżetu i Finansów
na posiedzeniu w dniu 20 maja 2025r.**

zaopiniowała pozytywnie następujące materiały:

- 1) Projekt uchwały w sprawie ustalenia diet dla sołtysów Gminy Drzycim
- 2) Projekt w sprawie zmiany uchwały Nr XLIII/334/2023 z dnia 1 marca 2023r. w sprawie ustalenia zasad wypłaty i wysokości diet dla sołtysów
- 3) Projekt uchwały zmieniającej Uchwałę Nr XII/60/2024 z dnia 18 grudnia 2024 r. w sprawie uchwalenia budżetu Gminy Drzycim na rok 2025
- 4) Projekt uchwały zmieniającej Uchwałę nr XII/61/2024 dnia 18 grudnia 2024r. w sprawie uchwalenia Wieloletniej Finansowej Gminy Drzycim na lata 2025-2040

Przewodniczący Komisji

Ryszard Popielas

