

**UCHWAŁA NR XVIII/141/2016
RADY GMINY DRZYCIM
z dnia 29 grudnia 2016 r.**

**w sprawie uchwalenia Wieloletniej Prognozy Finansowej Gminy Drzycim
na lata 2017- 2025**

Na podstawie art. 18 ust. 2 pkt 6 ustawy z dnia 8 marca 1990 r. o samorządzie gminnym (t.j. Dz. U. z 2016 r., poz. 446 z późn. zm.)¹ oraz art. 226, art. 227, art. 228, art. 230 ust. 6 i art. 243 ustawy z dnia 27 sierpnia 2009 r. o finansach publicznych (t.j. Dz. U. z 2016 r., poz. 1870 z późn. zm.)², Rada Gminy postanawia:

§ 1. Uchwalić Wieloletnią Prognozę Finansową Gminy Drzycim na lata 2017-2025 wraz z prognozą kwoty długu i spłat zobowiązań na lata 2017-2025 zgodnie z Załącznikiem Nr 1 do Uchwały.

§ 2. Określić wykaz przedsięwzięć realizowanych w latach 2017- 2025 zgodnie z Załącznikiem Nr 2 do Uchwały.


§ 3. Upoważnić Wójta do:

- 1) zaciągania zobowiązań związanych z realizacją przedsięwzięć określonych w załączniku Nr 2 do Uchwały,
- 2) zaciągania zobowiązań z tytułu umów, których realizacja w roku budżetowym i w latach następnych jest niezbędna do zapewnienia ciągłości działania jednostki i z których wynikające płatności wykraczają poza rok budżetowy.

§ 4. Wykonanie uchwały powierza się Wójtowi Gminy Drzycim.

§ 5. Traci moc uchwała Nr XI/74/2015 Rady Gminy w Drzycimiu z dnia 30 grudnia 2015 roku w sprawie uchwalenia Wieloletniej Prognozy Finansowej Gminy Drzycim na lata 2016- 2025.

§ 6. Uchwała wchodzi w życie z dniem 1 stycznia 2017 r.

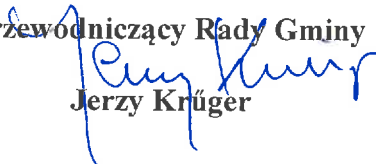
Przewodniczący Rady Gminy

Jerzy Krüger

¹ Zmiany do wymienionej ustawy ogłoszono w: Dz.U. z 2016 r., poz. 1579.

² Zmiany do wymienionej ustawy ogłoszono w: Dz.U. z 2016 r., poz. 1984.

Uzasadnienie

Zgodnie z art. 230 ustawy z dnia 27 sierpnia 2009 r. o finansach publicznych uchwałę w sprawie wieloletniej prognozy finansowej organ stanowiący jednostki samorządu terytorialnego podejmuje nie później niż uchwałę budżetową.

Przewodniczący Rady Gminy

Jerzy Krüger

Wyszczególnienie	Wynik budżetu ^x	Przychody ^x budżetu	z tego:						w tym:		
			4.1	w tym:		4.2	4.3	4.4		w tym:	
				na pokrycie deficytu ^x budżetu	Wolne środki, o których mowa w art. 217 ust. 2 pkt 6 ustawy ^x						na pokrycie deficytu ^x budżetu
4	4.1.1	4.2.1	4.3	4.3.1	4.4.1						
Lp	3	4	4.1	4.1.1	4.2	4.2.1	4.3	4.3.1	4.4	4.4.1	
Formuła	[1] - [2]	[4.1] + [4.2] + [4.3] + [4.4]									
Wykonanie 2014	-571 847,81	1 891 558,41	0,00	0,00	974 549,46	456 789,46	917 008,95	917 008,95	0,00	0,00	
Wykonanie 2015	204 055,11	805 451,63	0,00	0,00	805 451,63	320 553,68	0,00	0,00	0,00	0,00	
Plan 3 kw. 2016	-552 378,74	1 065 006,74	0,00	0,00	524 506,74	11 878,74	540 500,00	0,00	0,00	0,00	
Wykonanie 2016	-231 869,74	744 506,74	0,00	0,00	524 506,74	11 878,74	220 000,00	0,00	0,00	0,00	
2017	-1 206 000,00	1 754 508,00	0,00	0,00	0,00	0,00	1 754 508,00	1 206 000,00	0,00	0,00	
2018	621 008,00	0,00	0,00	0,00	0,00	0,00	0,00	0,00	0,00	0,00	
2019	621 008,00	0,00	0,00	0,00	0,00	0,00	0,00	0,00	0,00	0,00	
2020	593 498,92	0,00	0,00	0,00	0,00	0,00	0,00	0,00	0,00	0,00	
2021	589 266,03	0,00	0,00	0,00	0,00	0,00	0,00	0,00	0,00	0,00	
2022	411 400,00	0,00	0,00	0,00	0,00	0,00	0,00	0,00	0,00	0,00	
2023	411 400,00	0,00	0,00	0,00	0,00	0,00	0,00	0,00	0,00	0,00	
2024	411 400,00	0,00	0,00	0,00	0,00	0,00	0,00	0,00	0,00	0,00	
2025	378 900,00	0,00	0,00	0,00	0,00	0,00	0,00	0,00	0,00	0,00	

5) W pozycji wykazuje się w szczególności kwoty przychodów z tytułu prywatyzacji majątku oraz spłaty pożyczek udzielonych ze środków jednostki.

Wyszczególnienie	Rozchody x budżetu	Spłaty rat kapitałowych kredytów i pożyczek oraz wykup papierów wartościowych x	z tego:					Inne rozchody niezwiązane ze spłatą długu
			5.1	w tym:				
				5.1.1	z tego:			
Lp	5	5.1	5.1.1	5.1.1.1	5.1.1.2	5.1.1.3	5.2	
Formula	[5.1] + [5.2]	[5.1.1] + [5.1.1.2] + [5.1.1.3]	5.1.1.1	5.1.1.2	5.1.1.3			
Wykonanie 2014	513 687,00	513 687,00	0,00	0,00	0,00	0,00	0,00	
Wykonanie 2015	485 000,00	485 000,00	0,00	0,00	0,00	0,00	0,00	
Plan 3 kw. 2016	512 628,00	512 628,00	0,00	0,00	0,00	0,00	0,00	
Wykonanie 2016	512 628,00	512 628,00	0,00	0,00	0,00	0,00	0,00	
2017	548 508,00	548 508,00	0,00	0,00	0,00	0,00	0,00	
2018	621 008,00	621 008,00	0,00	0,00	0,00	0,00	0,00	
2019	621 008,00	621 008,00	0,00	0,00	0,00	0,00	0,00	
2020	593 498,92	593 498,92	0,00	0,00	0,00	0,00	0,00	
2021	589 266,03	589 266,03	0,00	0,00	0,00	0,00	0,00	
2022	411 400,00	411 400,00	0,00	0,00	0,00	0,00	0,00	
2023	411 400,00	411 400,00	0,00	0,00	0,00	0,00	0,00	
2024	411 400,00	411 400,00	0,00	0,00	0,00	0,00	0,00	
2025	378 900,00	378 900,00	0,00	0,00	0,00	0,00	0,00	

6) W pozycji wykazuje się w szczególności wyłączenia wynikające z art. 36 ustawy z dnia 7 grudnia 2012 r. o zmianie niektórych ustaw w związku z realizacją ustawy budżetowej (Dz.U. poz. 1456 oraz z 2013 r. poz. 1199) oraz kwoty wykupu obligacji przychodowych.

Wyszczególnienie	Kwota długu ^x	Kwota zobowiązań wynikających z przejęcia przez jednostkę samorządu terytorialnego zobowiązań po likwidowanych i przekształcanych jednostkach zaliczanych do sektora finansów publicznych	Relacja zrównowazenia wydatków bieżących, o której mowa w art. 242 ustawy	
			Różnica między dochodami bieżącymi a wydatkami bieżącymi	Różnica między dochodami bieżącymi, skorygowanymi o środki ⁷⁾ a wydatkami bieżącymi, pomniejszonymi o wydatki ⁸⁾
Lp	6	7	8.1	8.2
Formuła			[1.1] - [2.1]	(1.1) + (4.1) + (4.2) - ((2.1) + (2.2))
Wykonanie 2014	3 609 508,95	0,00	1 055 169,54	2 029 719,00
Wykonanie 2015	3 124 508,95	0,00	1 180 689,53	1 986 141,16
Plan 3 kw. 2016	3 152 380,95	0,00	642 312,33	1 166 819,07
Wykonanie 2016	2 831 880,95	0,00	741 592,24	1 266 098,98
2017	4 037 880,95	0,00	430 636,57	430 636,57
2018	3 416 872,95	0,00	1 399 076,75	1 399 076,75
2019	2 795 864,95	0,00	1 562 263,49	1 562 263,49
2020	2 202 368,03	0,00	1 505 058,69	1 505 058,69
2021	1 613 100,00	0,00	1 443 310,96	1 443 310,96
2022	1 201 700,00	0,00	1 377 117,33	1 377 117,33
2023	790 300,00	0,00	1 311 526,35	1 311 526,35
2024	378 900,00	0,00	1 243 876,37	1 243 876,37
2025	0,00	0,00	1 181 618,75	1 181 618,75

7) Skorygowanie o środki określone w przepisach dotyczących w szczególności powiększenia o nadwyżkę budżetową z lat ubiegłych, zgodnie z art. 242 ustawy.

8) Pomniejszenie wydatków bieżących, zgodnie z art. 36 ust. 1 pkt 1 ustawy z dnia 7 grudnia 2012 r. o zmianie niektórych ustaw w związku z realizacją ustawy budżetowej, dotyczy lat 2013-2015.

Wyszczególnienie	Przeznaczenie prognozowanej nadwyżki budżetowej ¹⁰⁾	w tym na:	Informacje uzupełniające o wybranych ru...jach wydatków budżetowych						Wydatki majątkowe w formie dotacji	
			Wydatki bieżące na wynagrodzenia i składki od nich naliczane	Wydatki związane z funkcjonowaniem organów jednostki samorządu terytorialnego ¹¹⁾	Wydatki objęte limitem, o którym mowa w art. 226 ust. 3 pkt 4 ustawy	z tego:		Wydatki inwestycyjne ¹²⁾ kontynuowane		Nowe wydatki inwestycyjne ¹³⁾
						bieżące	majątkowe			
Lp	10	10.1	11.1	11.2	11.3	11.3.1	11.3.2	11.4	11.5	11.6
Formuła					[11.3.1] + [11.3.2]					
Wykonanie 2014	0,00	0,00	6 345 736,27	1 944 442,72	1 506 146,63	8 050,00	1 498 096,63	1 403 394,09	454 473,50	567 099,27
Wykonanie 2015	0,00	0,00	6 587 586,41	2 129 316,75	967 276,80	915,67	966 361,13	880 738,21	836 051,82	35 930,00
Plan 3 kw. 2016	0,00	0,00	6 940 377,60	2 216 419,94	2 358 718,74	5 850,00	2 352 868,74	2 097 868,74	572 550,57	476 500,00
Wykonanie 2016	0,00	0,00	6 971 299,45	2 263 879,94	975 850,00	5 850,00	970 000,00	465 000,00	566 100,57	476 450,00
2017	0,00	0,00	7 162 653,80	2 404 800,00	2 965 491,86	5 850,00	2 959 641,86	2 659 641,86	712 630,27	320 000,00
2018	621 008,00	621 008,00	7 234 280,34	2 428 848,00	705 850,00	5 850,00	700 000,00	0,00	700 000,00	0,00
2019	621 008,00	621 008,00	7 306 623,14	2 453 136,48	297 564,80	5 850,00	291 714,80	291 714,80	0,00	0,00
2020	593 498,92	593 498,92	7 379 689,37	2 477 667,84	217 564,89	5 850,00	211 714,89	211 714,89	0,00	0,00
2021	589 266,03	589 266,03	7 453 486,27	2 502 444,52	0,00	0,00	0,00	0,00	0,00	0,00
2022	411 400,00	411 400,00	7 528 021,13	2 527 468,97	0,00	0,00	0,00	0,00	0,00	0,00
2023	411 400,00	411 400,00	7 603 301,34	2 552 743,66	0,00	0,00	0,00	0,00	0,00	0,00
2024	411 400,00	411 400,00	7 679 334,35	2 578 271,09	0,00	0,00	0,00	0,00	0,00	0,00
2025	378 900,00	378 900,00	7 756 127,70	2 604 053,81	0,00	0,00	0,00	0,00	0,00	0,00

10) Przeznaczenie nadwyżki budżetowej, inne niż spłaty kredytów, pożyczek i wykup papierów wartościowych, wymaga określenia w objaśnieniach do wieloletniej prognozy finansowej.
 11) W pozycji wykazuje się kwoty wydatków w ramach zadań własnych klasyfikowanych w dziale 750- Administracja publiczna w rozdziałach właściwych dla organów i urzędów jednostki samorządu terytorialnego (rozdział od 75017 do 75023).
 12) W pozycji wykazuje się wartość inwestycji rozpoczętych co najmniej w poprzednim roku budżetowym, którego dotyczy kolumna.
 13) W pozycji wykazuje się wartość nowych inwestycji, które planuje się rozpocząć w roku, którego dotyczy kolumna.

Wyszczególnienie	Finansowanie programów, projektów lub zadań realizowanych z udziałem środków, o których mowa w art. 5 ust. 1 pkt 2 i 3 ustawy											
	12.1	12.1.1		12.2	12.2.1		12.2.1.1		12.3	12.3.1		12.3.2
		12.1.1.1	12.1.1.1		12.1.1.1	12.1.1.1	12.1.1.1	12.1.1.1		12.1.1.1	12.1.1.1	
	Dochody bieżące na programy, projekty lub zadania finansowane z udziałem środków, o których mowa w art. 5 ust. 1 pkt 2 i 3 ustawy	środki określone w art. 5 ust. 1 pkt 2 ustawy	środki określone w art. 5 ust. 1 pkt 2 ustawy wynikające z zawartych umów na realizację programu, projektu lub zadania ¹⁴⁾	Dochody majątkowe na programy, projekty lub zadania finansowane z udziałem środków, o których mowa w art. 5 ust. 1 pkt 2 i 3 ustawy	środki określone w art. 5 ust. 1 pkt 2 ustawy	środki określone w art. 5 ust. 1 pkt 2 ustawy wynikające z zawartych umów na realizację programu, projektu lub zadania	w tym:		Wydatki bieżące na programy, projekty lub zadania finansowane z udziałem środków, o których mowa w art. 5 ust. 1 pkt 2 i 3 ustawy	w tym:		Wydatki bieżące na realizację programu, projektu lub zadania wynikające wyłącznie z zawartych umów z podmiotem dysponującym środkami, o których mowa w art. 5 ust. 1 pkt 2 ustawy
Lp	12.1	12.1.1	12.1.1.1	12.2	12.2.1	12.2.1.1	12.2.1.1	12.2.1.1	12.3	12.3.1	12.3.2	
Formuła												
Wykonanie 2014	137 729,45	129 774,77	129 774,77	400 000,00	400 000,00	400 000,00	400 000,00	400 000,00	161 628,48	134 256,38	134 256,38	
Wykonanie 2015	0,00	0,00	0,00	411 203,40	378 980,94	378 980,94	378 980,94	378 980,94	25 664,79	21 066,82	21 066,82	
Plan 3 kw. 2016	21 066,82	21 066,82	21 066,82	1 563 411,52	1 559 790,80	1 559 790,80	1 559 790,80	1 559 790,80	0,00	0,00	0,00	
Wykonanie 2016	21 066,82	21 066,82	21 066,82	391 242,87	387 622,15	387 622,15	387 622,15	387 622,15	0,00	0,00	0,00	
2017	0,00	0,00	0,00	1 775 649,56	1 775 649,56	1 775 649,56	1 775 649,56	1 775 649,56	0,00	0,00	0,00	
2018	0,00	0,00	0,00	0,00	0,00	0,00	0,00	0,00	0,00	0,00	0,00	
2019	0,00	0,00	0,00	0,00	0,00	0,00	0,00	0,00	0,00	0,00	0,00	
2020	0,00	0,00	0,00	0,00	0,00	0,00	0,00	0,00	0,00	0,00	0,00	
2021	0,00	0,00	0,00	0,00	0,00	0,00	0,00	0,00	0,00	0,00	0,00	
2022	0,00	0,00	0,00	0,00	0,00	0,00	0,00	0,00	0,00	0,00	0,00	
2023	0,00	0,00	0,00	0,00	0,00	0,00	0,00	0,00	0,00	0,00	0,00	
2024	0,00	0,00	0,00	0,00	0,00	0,00	0,00	0,00	0,00	0,00	0,00	
2025	0,00	0,00	0,00	0,00	0,00	0,00	0,00	0,00	0,00	0,00	0,00	

14) W pozycji 12.1.1.1, 12.2.1.1, 12.3.2, 12.4.2., 12.5.1, 12.6.1, 12.7.1 oraz 12.8.1. wykazuje się wyłącznie kwoty wynikające z umów na realizację programu, projektu lub zadania zawartych na dzień uchwalenia prognozy, a nieplanowanych do zawarcia w okresie prognozy.

Wyszczególnienie	12.4	Wydatki majątkowe na projekty lub zadania finansowane z udziałem środków, o których mowa w art. 5 ust. 1 pkt 2 i 3 ustawy		12.4.2	Wydatki na wkład krajowy w związku z umową na realizację programu, projektu lub zadania finansowanego z udziałem środków, o których mowa w art. 5 ust. 1 pkt 2 ustawy bez względu na stopień finansowania tymi środkami		12.5	Wydatki na wkład krajowy w związku z zawartą po dniu 1 stycznia 2013 r. umową na realizację programu, projektu lub zadania finansowanego w co najmniej 60% środkami, o których mowa w art. 5 ust. 1 pkt 2 ustawy ¹⁵⁾		12.6	w tym:		12.7	w tym:	
		12.4.1	12.4.2		12.5.1	12.6.1		12.7.1							
Formuła															
Wykonanie 2014	736 319,12	383 732,50	736 319,12		352 586,62		352 586,62	0,00	0,00	0,00	0,00	0,00	290 000,00		290 000,00
Wykonanie 2015	403 471,11	304 667,06	403 471,11		103 402,02		103 402,02	27 825,54	27 825,54	0,00	0,00	0,00	0,00		0,00
Plan 3 kw. 2016	1 862 868,74	1 447 004,27	388 437,77		415 864,47		141 274,82	141 274,82	141 274,82	0,00	0,00	0,00	0,00		0,00
Wykonanie 2016	230 000,00	135 629,00	135 629,00		94 371,00		94 371,00	94 371,00	94 370,00	0,00	0,00	0,00	90 000,00		90 000,00
2017	2 899 641,86	1 775 649,56	0,00		1 123 992,30		0,00	0,00	0,00	0,00	0,00	0,00	0,00		0,00
2018	0,00	0,00	0,00		0,00		0,00	0,00	0,00	0,00	0,00	0,00	0,00		0,00
2019	0,00	0,00	0,00		0,00		0,00	0,00	0,00	0,00	0,00	0,00	0,00		0,00
2020	0,00	0,00	0,00		0,00		0,00	0,00	0,00	0,00	0,00	0,00	0,00		0,00
2021	0,00	0,00	0,00		0,00		0,00	0,00	0,00	0,00	0,00	0,00	0,00		0,00
2022	0,00	0,00	0,00		0,00		0,00	0,00	0,00	0,00	0,00	0,00	0,00		0,00
2023	0,00	0,00	0,00		0,00		0,00	0,00	0,00	0,00	0,00	0,00	0,00		0,00
2024	0,00	0,00	0,00		0,00		0,00	0,00	0,00	0,00	0,00	0,00	0,00		0,00
2025	0,00	0,00	0,00		0,00		0,00	0,00	0,00	0,00	0,00	0,00	0,00		0,00

15) Przez program, projekt lub zadanie finansowane w co najmniej 60% środkami, o których mowa w art. 5 ust. 1 pkt 2 ustawy, należy rozumieć także taki program, projekt lub zadanie przynoszące dochód, dla których poziom finansowania ze środków, o których mowa w art. 5 ust. 1 pkt 2 ustawy, ustala się po odliczeniu zdyskontowanego dochodu obliczanego zgodnie z przepisami Unii Europejskiej dotyczącymi takiego programu, projektu lub zadania.

Wyszczególnienie	Przychody z tytułu kredytów, pożyczek, emisji papierów wartościowych powstające w związku z zawartą po dniu 1 stycznia 2013 r. umową na realizację programu, projektu lub zadania finansowanego w całości lub części (dotyczy umów, których mowa w art. 5 ust. 1 pkt 2 ustawy)	w tym:	...oty dotyczące przejęcia i spłaty zobowiązań po samodzielnym publicznym zak...h opieki zdrowotnej oraz pokrycia ujemnego wyniku									
			12.8	12.8.1	13.1	13.2	13.3	13.4	13.5	13.6	13.7	
Formuła												
Wykonanie 2014	0,00	0,00	0,00	0,00	0,00	0,00	0,00	0,00	0,00	0,00	0,00	0,00
Wykonanie 2015	0,00	0,00	0,00	0,00	0,00	0,00	0,00	0,00	0,00	0,00	0,00	0,00
Plan 3 kw. 2016	0,00	0,00	0,00	0,00	0,00	0,00	0,00	0,00	0,00	0,00	0,00	0,00
Wykonanie 2016	0,00	0,00	0,00	0,00	0,00	0,00	0,00	0,00	0,00	0,00	0,00	0,00
2017	0,00	0,00	0,00	0,00	0,00	0,00	0,00	0,00	0,00	0,00	0,00	0,00
2018	0,00	0,00	0,00	0,00	0,00	0,00	0,00	0,00	0,00	0,00	0,00	0,00
2019	0,00	0,00	0,00	0,00	0,00	0,00	0,00	0,00	0,00	0,00	0,00	0,00
2020	0,00	0,00	0,00	0,00	0,00	0,00	0,00	0,00	0,00	0,00	0,00	0,00
2021	0,00	0,00	0,00	0,00	0,00	0,00	0,00	0,00	0,00	0,00	0,00	0,00
2022	0,00	0,00	0,00	0,00	0,00	0,00	0,00	0,00	0,00	0,00	0,00	0,00
2023	0,00	0,00	0,00	0,00	0,00	0,00	0,00	0,00	0,00	0,00	0,00	0,00
2024	0,00	0,00	0,00	0,00	0,00	0,00	0,00	0,00	0,00	0,00	0,00	0,00
2025	0,00	0,00	0,00	0,00	0,00	0,00	0,00	0,00	0,00	0,00	0,00	0,00

Wyszczególnienie	Dane L - wynikające o długu i jego spłacie						
	14.1	14.2	14.3	w tym:			
	Splaty rat kapitałowych oraz wykup papierów wartościowych, o których mowa w pkt. 5.1., wynikające wyłącznie z tytułu zobowiązań już x zaciągniętych	Kwota długu, którego planowana spłata dokonana się z wydatków budżetu x	Wydatki zmniejszające dług x	spłata zobowiązań wymagalnych z lat poprzednich, innych niż w poz. 14.3.3 x	związane z umowami zaliczanymi do tytułów dłużnych wliczanych do państwowego długu publicznego x	wypłaty z tytułu wymagalnych poręczeń i gwarancji x	Wynik operacji niekasowych wpływających na kwotę długu (m.in. umorzenia, różnice kursowe) x
Lp	14.1	14.2	14.3	14.3.1	14.3.2	14.3.3	14.4
Formuła							
Wykonanie 2014	513 687,00	0,00	0,00	0,00	0,00	0,00	61 433,33
Wykonanie 2015	485 000,00	0,00	0,00	0,00	0,00	0,00	0,00
Plan 3 kw. 2016	512 628,00	0,00	0,00	0,00	0,00	0,00	0,00
Wykonanie 2016	512 628,00	0,00	0,00	0,00	0,00	0,00	0,00
2017	548 508,00	0,00	0,00	0,00	0,00	0,00	0,00
2018	621 008,00	0,00	0,00	0,00	0,00	0,00	0,00
2019	621 008,00	0,00	0,00	0,00	0,00	0,00	0,00
2020	593 498,92	0,00	0,00	0,00	0,00	0,00	0,00
2021	278 358,03	0,00	0,00	0,00	0,00	0,00	0,00
2022	50 500,00	0,00	0,00	0,00	0,00	0,00	0,00
2023	50 500,00	0,00	0,00	0,00	0,00	0,00	0,00
2024	50 500,00	0,00	0,00	0,00	0,00	0,00	0,00
2025	18 000,00	0,00	0,00	0,00	0,00	0,00	0,00


* Informacja o spełnieniu wskaźnika spłaty zobowiązań określonego w art. 243 ustawy po uwzględnieniu zobowiązań z tytułu współtworzonego przez jednostkę samorządu terytorialnego, oraz po uwzględnieniu ustawowych wyłączeń zostanie automatycznie wygenerowana przez aplikację wskazaną przez Ministra Finansów, o której mowa w § 4 ust. 1 rozporządzenia Ministra Finansów z dnia 10 stycznia 2013 r. w sprawie wieloletniej prognozy finansowej jednostki samorządu terytorialnego (Dz. U. poz 86, z późn zm). Automatyczne wyciszczenia danych na podstawie wartości historycznych i prognozowanych przez jednostkę samorządu terytorialnego dotyczą w szczególności także poz. 9.6.-9.6.1 i pozycji z sekcji nr 16.

** Należy wskazać jedną z następujących podstaw prawnych: art. 240a ust. 4 / art. 240a ust. 8 / art. 240b ustawy określającą procedurę jaką objęta jest jednostka samorządu terytorialnego.

x - pozycje oznaczone symbolem „x” sporządza się na okres, na który zaciągnięto oraz planuje się zaciągnąć zobowiązania dłużne (prognoza kwoty długu). Okres ten nie podlega wydłużeniu w sytuacji planowania wydatków z tytułu niewymagalnych poręczeń i gwarancji. W przypadku planowania wydatków z tytułu niewymagalnych poręczeń i gwarancji w okresie dłuższym niż okres, na który zaciągnięto oraz planuje się zaciągnąć zobowiązania dłużne, informację o wydatkach z tytułu niewymagalnych poręczeń i gwarancji, wykraczających poza wspomniany okres, należy zamieścić w objaśnieniach do wieloletniej prognozy finansowej. W przypadku, gdy kwoty wydatków wynikające z limitów wydatków na przedsięwzięcia wykraczają poza okres prognozy kwoty długu to pozycje oznaczone symbolem „x” sporządza się do ostatniego roku, na który ustalono limit wydatków na realizację przedsięwzięć

16) Pozycje sekcji 15 są wykazywane wyłącznie przez jednostki samorządu terytorialnego emitujące obligacje przychodowe.

17) Pozycje sekcji 16 wykazują wyłącznie jednostki objęte procedurą wynikającą z art. 240a lub art. 240b ustawy



Wykaz przedsięwzięć do WPF

Załącznik Nr 2 do Uchwały Nr XVIII/141/2016 z dnia 29 grudnia 2016 roku

kwoty w zł

L.p.	Nazwa i cel	Jednostka odpowiedzialna lub koordynująca	Okres realizacji		Łączne nakłady finansowe	Limit 2017	Limit 2018	Limit 2019	Limit 2020	Limit 2021
			od	do						
1	Wydatki na przedsięwzięcia-ogółem (1.1+1.2+1.3)				4 562 060,55	2 965 491,86	705 850,00	297 564,80	217 564,89	0,00
1.a	- wydatki bieżące				31 302,00	5 850,00	5 850,00	5 850,00	5 850,00	0,00
1.b	- wydatki majątkowe				4 530 758,55	2 959 641,86	700 000,00	291 714,80	211 714,89	0,00
1.1	Wydatki na programy, projekty lub zadania związane z programami realizowanymi z udziałem środków, o których mowa w art.5 ust.1 pkt 2 i 3 ustawy z dnia 27 sierpnia 2009 r. o finansach publicznych (Dz.U.Nr 157, poz.1240,z późn.zm.), z tego:				2 718 630,77	2 635 491,86	5 850,00	5 850,00	5 850,00	0,00
1.1.1	- wydatki bieżące				31 302,00	5 850,00	5 850,00	5 850,00	5 850,00	0,00
1.1.1.1	Projekt kluczowy pn. "Infostrada Kujaw i Pomorza - usługi w zakresie e-Administracji i Informacji Przestrzennej"	DRZYCICIM	2012	2020	24 500,00	4 900,00	4 900,00	4 900,00	4 900,00	0,00
1.1.1.2	Realizacja systemu innowacyjnej edukacji w województwie kujawsko-pomorskim poprzez zbudowanie systemu dystrybucji treści edukacyjnych - doposażenie w tablice interaktywne publicznych szkół podstawowych funkcjonujących na terenie województwa kujawsko-pomorskiego w oddziałach IV-VI	Urząd Gminy Drzycim	2013	2020	6 802,00	950,00	950,00	950,00	950,00	0,00
1.1.2	- wydatki majątkowe				2 687 328,77	2 629 641,86	0,00	0,00	0,00	0,00
1.1.2.1	Budowa stacji kanalizacji sanitarnej w miejscowości Gródek	DRZYCICIM	2013	2017	1 230 006,84	1 206 335,93	0,00	0,00	0,00	0,00
1.1.2.2	Rozbudowa stacji uzdatniania wody w miejscowości Drzycim	Urząd Gminy Drzycim	2013	2017	1 457 321,93	1 423 305,93	0,00	0,00	0,00	0,00
1.2	Wydatki na programy, projekty lub zadania związane z umowami partnerstwa publiczno-prywatnego, z tego:				0,00	0,00	0,00	0,00	0,00	0,00

Limit 2022	Limit 2023	Limit 2024	Limit 2025	Limit zobowiązań
0,00	0,00	0,00	0,00	4 562 060,55
0,00	0,00	0,00	0,00	31 302,00
0,00	0,00	0,00	0,00	4 530 758,55
0,00	0,00	0,00	0,00	2 718 630,77

0,00	0,00	0,00	0,00	31 302,00
0,00	0,00	0,00	0,00	24 500,00
0,00	0,00	0,00	0,00	6 802,00

0,00	0,00	0,00	0,00	2 687 328,77
0,00	0,00	0,00	0,00	1 230 006,84
0,00	0,00	0,00	0,00	1 457 321,93
0,00	0,00	0,00	0,00	0,00

L.p.	Nazwa i cel	Jednostka odpowiedzialna lub koordynująca	Okres realizacji		Łączne nakłady finansowe	Limit 2017	Limit 2018	Limit 2019	Limit 2020	Limit 2021
			od	do						
1.2.1	- wydatki bieżące				0,00	0,00	0,00	0,00	0,00	0,00
1.2.2	- wydatki majątkowe				0,00	0,00	0,00	0,00	0,00	0,00
1.3	Wydatki na programy, projekty lub zadania pozostałe (inne niż wymienione w pkt 1.1 i 1.2), z tego				1 843 429,78	700 000,00	291 714,80	211 714,89		0,00
1.3.1	- wydatki bieżące				0,00	0,00	0,00	0,00	0,00	0,00
1.3.2	- wydatki majątkowe				1 843 429,78	700 000,00	291 714,80	211 714,89		0,00
1.3.2.2	Budowa oczyszczalni ścieków w Drzycimiu - projekt	Urząd Gminy Drzycim	2016	2017	105 000,00		0,00	0,00	0,00	0,00
1.3.2.3	Dotacja dla Powiatu Świeckiego na zadanie "Przebudowa drogi powiatowej nr 1212C Brzemiona - Drzycim"	DRZYCIM	2015	2018	700 000,00		700 000,00	0,00	0,00	0,00
1.3.2.4	Dotacja dla Powiatu Świeckiego na zadanie "Przebudowa drogi powiatowej nr 1213C Osie - stacja kolejowa - Drzycim"	DRZYCIM	2015	2017	300 000,00		0,00	0,00	0,00	0,00
1.3.2.6	Utwardzenie kostką betonową placu przy Zespole Placówek Oświatowych w Drzycimiu	Urząd Gminy Drzycim	2015	2020	738 429,78	0,00	0,00	291 714,80	211 714,89	0,00

Limit 2022	Limit 2023	Limit 2024	Limit 2025	Limit zobowiązań
0,00	0,00	0,00	0,00	0,00
0,00	0,00	0,00	0,00	0,00
0,00	0,00	0,00	0,00	1 843 429,78
0,00	0,00	0,00	0,00	0,00
0,00	0,00	0,00	0,00	1 843 429,78
0,00	0,00	0,00	0,00	105 000,00
0,00	0,00	0,00	0,00	700 000,00
0,00	0,00	0,00	0,00	300 000,00
0,00	0,00	0,00	0,00	738 429,78

SRPZ EWODNICZACY
Rady Gminy
Jerzy Krüger
Jerzy Krüger

Część opisowa do wieloletniej prognozy finansowej na lata 2017 – 2025 dla Gminy Drzycim

Wieloletnią prognozę finansową gminy Drzycim na lata 2017-2025 opracowano na podstawie następujących danych i prognoz:

1. Wykonania budżetu za rok 2014, 2015 i przewidywanego wykonania roku 2016.
2. Wytycznych dotyczących założeń makroekonomicznych na potrzeby wieloletnich prognoz finansowych jednostek samorządu terytorialnego opracowanych przez Ministerstwo Rozwoju i Finansów (aktualizacja – październik 2016 r.).
3. Przepisów ustawy o finansach publicznych, ustawy o samorządzie gminnym oraz ustawy o dochodach jednostek samorządu terytorialnego.

Wieloletnia prognoza finansowa zawiera prognozę dochodów, przychodów, wydatków bieżących i inwestycyjnych, a także rozchodów. W skład wieloletniej prognozy finansowej wchodzi rozszerzona wersja prognozy kwoty długu, wieloletni plan inwestycyjny, objaśnienia przyjętych wartości oraz limity wydatków na programy i projekty realizowane ze środków funduszy strukturalnych.

Wieloletnią prognozę finansową dla gminy Drzycim opracowano na lata 2017 – 2025. Określono wykaz przedsięwzięć realizowanych w latach 2017-2020. Prognozę kwoty długu sporządzono na lata 2017-2025 tj. na okres, na który zaciągnięto oraz planuje się zaciągnąć zobowiązania.

Wykonanie w latach 2014 i 2015 przyjęto wg wartości ze sprawozdań rocznych: Rb-27S, Rb-28S oraz Rb-NDS.

Plan 3 kwartał 2016 rok

Przyjęte wartości są zgodne ze sprawozdaniami za 3 kwartał: Rb-27S, Rb-28S oraz Rb-NDS.

Przewidywane wykonanie na 2016 rok.

Przyjęte wartości są zgodne z ostatnimi zmianami budżetu na 2016 rok.

Na kwotę długu na koniec 2016 roku składają się:

a) kredyty:

1. z Banku Spółdzielczego w Osiu oraz Gospodarczego Banku Wielkopolski S.A. w Poznaniu na sfinansowanie inwestycji, kredyt zaciągnięto w 2010 roku w kwocie 3.000.000,00 zł, na koniec 2016 roku pozostanie do spłaty 1.200.000,00 zł, całość spłacona zostanie w 2020 roku.
2. z Banku Spółdzielczego w Osiu na sfinansowanie występującego w roku 2010 deficytu budżetu, kredyt zaciągnięto w 2010 roku w kwocie 1.100.000,00 zł, na koniec 2016 roku pozostanie do spłaty 522.500,00 zł, całość spłacona zostanie w 2021 roku.
3. z Banku Spółdzielczego w Osiu na sfinansowanie zadania pn. „Budowa wielozadaniowych boisk sportowych w Drzycimiu”, kredyt zaciągnięto w 2012 roku w kwocie 300.000,00 zł, na koniec 2016 roku pozostanie do spłaty 0,00 zł całość spłacona zostanie w 2016 roku.
4. z Banku Spółdzielczego w Osiu na sfinansowanie zadania pn. „Zagospodarowanie centrum wsi Drzycim”, kredyt zaciągnięto w 2014 roku w kwocie 290.000,00 zł, na koniec 2016 roku pozostanie do spłaty 290.000,00 zł całość spłacona zostanie w 2021 roku.

5. z Banku Spółdzielczego w Osiu na sfinansowanie zadania pn. „Przebudowa dróg gminnych w miejscowości Gródek, ulice: Miodowa, Brzozowa, Świerkowa, Szkolna – I etap, ul. Szkolna”, kredyt zaciągnięto w 2014 roku w kwocie 282.658,03 zł, na koniec 2016 roku pozostanie do spłaty 282.658,03 zł całość spłacona zostanie w 2021 roku.

6. z Banku Spółdzielczego w Osiu na sfinansowanie zadania pn. „Przebudowa dróg gminnych w miejscowości Gródek, ulice: Miodowa, Brzozowa, Świerkowa, Szkolna – II etap, ul. Miodowa”, kredyt zaciągnięto w 2014 roku w kwocie 95.000,00 zł, na koniec 2016 roku pozostanie do spłaty 95.000,00 zł całość spłacona zostanie w 2021 roku.

7. z Banku Spółdzielczego w Osiu na sfinansowanie zadania pn.: „Utwardzenie kostką betonową placu przy Zespole Placówek Oświatowych w Drzycimiu – Etap Ib” kredyt zaciągnięto w 2016 roku w kwocie 130.000,00 zł, na koniec 2016 roku pozostanie do spłaty 130.000,00 zł, całość zostanie spłacona w 2024 roku.

8. z Banku Spółdzielczego w Osiu na sfinansowanie zadania pn.: „Przebudowa dróg gminnych ulice: Brzozowa, Miodowa, Szkolna, Świerkowa w miejscowości Gródek – III etap Brzozowa, Świerkowa”, kredyt zaciągnięto w 2016 roku w kwocie 90.000,00 zł, na koniec 2016 roku pozostanie do spłaty 90.000,00 zł, całość zostanie spłacona w 2025 roku.

b) pożyczki:

1. z WFOŚiGW w Toruniu na Rozbudowę sieci wodociągowej w gminie Drzycim (Drzycim, Wery, Gródek) – I etap Gródek, pożyczkę zaciągnięto w 2014 roku w kwocie 138.838,92 zł, na koniec 2016 roku pozostanie do spłaty 138.838,92 zł całość spłacona zostanie w 2019 roku.

2. z WFOŚiGW w Toruniu na Termomodernizację budynku komunalnego przy ul. Dworcowej 20 w miejscowości Drzycim, pożyczkę zaciągnięto w 2014 roku w kwocie 110.512,00 zł, na koniec 2016 roku pozostanie do spłaty 82.884,00 zł całość spłacona zostanie w 2020 roku.

Reasumując kwota długu na koniec 2016 roku stanowi kwotę 2.831.880,95 zł.

Prognozy na lata 2017 – 2025:

W 2017 roku planowane dochody, wydatki, przychody i rozchody są zgodne z uchwałą budżetową na rok 2017.

Prognozowane dochody budżetu na 2017 r. ustalono do wysokości 20.886.408,12 zł. Plan dochodów według źródeł ich pochodzenia przedstawia poniższa tabela.

WYSZCZEGÓLNIENIE		PLAN	Udział % do dochodów ogółem
1	Dochody bieżące	18 830 772,56	90,16%
	dotacje na zadania zlecone	5 989 421,00	28,68%

	dotacje na podstawie porozumień z organami administracji rządowej	1 500,00	0,01%
	dotacje na podstawie porozumień między jednostkami samorządu terytorialnego	0,00	0,00%
	dotacje na zadania własne	363 200,00	1,74%
	subwencje z budżetu państwa	6 207 366,00	29,72%
	dochody własne gminy, w tym:	6 269 285,56	30,02%
	udziały w podatku dochodowym od osób fizycznych	2 340 337,56	11,21%
	udziały w podatku dochodowym od osób prawnych	12 900,00	0,06%
	wpływy z podatków i opłat	3 916 048,00	18,75%
2	Dochody majątkowe	2 055 635,56	9,84%
	dotacje i środki otrzymane na inwestycje	1 775 649,56	8,50%
	dochody ze sprzedaży majątku	279 986,00	1,34%
	Dochody ogółem	20 886 408,12	100,00%

W ramach dochodów majątkowych zaplanowano środki otrzymane na inwestycje. Są to:

- środki na realizację zadania pn.: „Rozbudowa stacji uzdatniania wody w miejscowości Drzycim”. Zadanie przewidziane do dofinansowania z Programu Obszarów Wiejskich. Priorytet: Podstawowe usługi i odnowa wsi na obszarach wiejskich. Działanie: Gospodarka wodno – ściekowa. Wysokość dofinansowania to 63,63% kosztów kwalifikowalnych. Kwota dofinansowania to 905.649,56 zł,

- środki na realizację zadania pn.: „Modernizacja świetlicy w m. Jastrzębie”. Zadanie przewidziane do dofinansowania z Programu Obszarów Wiejskich. Priorytet: Podstawowe usługi i odnowa wsi na obszarach wiejskich. Poddziałanie: Wsparcie inwestycji w tworzenie, ulepszanie i rozwijanie podstawowych usług lokalnych dla ludności wiejskiej, w tym rekreacji i kultury, i powiązanej infrastruktury. Kwota dofinansowania to 170.000,00 zł.

- środki na realizację zadania pn.: „Rozbudowa sieci kanalizacji sanitarnej w miejscowości Gródek, ul. Polna i Kwiatowa”. Oś Priorytetowa 4. Region przyjazny środowisku, działanie 4.3. Rozwój Infrastruktury wodno – ściekowej. Wysokość dofinansowania 85% wartości kosztów kwalifikowalnych. Kwota dofinansowania to 700.000,00 zł

Zaplanowano również dochody ze sprzedaży mienia w łącznej kwocie 279.986,00 zł (planowana sprzedaż działki rolnej 3/1 w msc. Dąbrówka – 52.750,00 zł, działka rolna nr 38/1 w msc. Biechowo – 9.190,00 zł, działka rolna nr 33/14 w msc. Drzycim – 44.620,00 zł, działka rolna nr 33/12 w msc. Drzycim – 13.426,00 zł, budynek mieszkalny jednorodzinny w msc. Drzycim – 160.000,00 zł).

Plan wydatków na rok 2017 został opracowany na podstawie wcześniej ustalonego planu dochodów budżetowych gminy, a także planu przychodów z tytułu zaciągniętych kredytów i kształtuje się na poziomie 22.092.408,12 zł. Różnica między dochodami a wydatkami stanowi deficyt budżetu gminy wynoszący 1.206.000,00 zł, który planuje się pokryć kredytem długoterminowym i pożyczkami długoterminowymi.

Plan wydatków według źródeł ich pochodzenia przedstawia poniższa tabela.

WYSZCZEGÓLNIENIE		Plan wydatków	Udział % do wydatków ogółem
1	Wydatki bieżące	18 400 135,99	83,29%
	Wynagrodzenia i pochodne od wynagrodzeń	7 162 653,80	32,42%
	dotacje na zadania bieżące	882 418,20	3,99%
	dotacje na zadania inwestycyjne	320 000,00	1,45%
	wydatki na obsługę długu	160 000,00	0,72%
	pozostałe wydatki	9 875 063,99	44,70%
2	Wydatki majątkowe	3 692 272,13	16,71%
	Wydatki na inwestycje i zakupy inwestycyjne	3 692 272,13	16,71%
	WYDATKI OGÓŁEM	22 092 408,12	100,00%

W przychodach roku 2017 ujęto kredyt i pożyczki na sfinansowanie planowanego deficytu w wysokości 1.206.000,00 zł, a także kredyt na spłatę wcześniej zaciągniętych zobowiązań z tytułu pożyczek i kredytów w kwocie 548.508,00 zł.

Źródłem pokrycia planowanego deficytu będzie:

- kredyt bankowy długoterminowy w kwocie 200.000,00 zł na realizację zadania pn.: „Przebudowa drogi wraz z utwardzeniem placu przy ul. Dworcowej 20 w Drzycimiu”,
- pożyczka długoterminowa w kwocie 517.000,00 zł na realizację zadania pn.: „Rozbudowa stacji uzdatniania wody w miejscowości Drzycim”,
- pożyczka długoterminowa w kwocie 489.000,00 zł na realizację zadania pn.: „Budowa sieci kanalizacji sanitarnej w miejscowości Gródek, ul. Polna i Kwiatowa”.

Rozchody obejmują spłatę rat kapitałowych z tytułu zaciągniętych pożyczek i kredytów w kwocie 548.508,00 zł.

Szczegółowe omówienie planu dochodów i wydatków przedstawiono w objaśnieniach do projektu budżetu na rok 2017.

W 2018 roku dochody ogółem maleją w stosunku do roku poprzedniego, z uwagi na to, iż w 2018 roku nie planuje się dochodów z tytułu dofinansowania zadań majątkowych, a także ze sprzedaży mienia, co miało miejsce w 2017 roku. Planuje się wzrost dochodów bieżących o 5,3% w stosunku do roku 2017. Zaplanowano wzrost dochodów z tytułu udziału we wpływach z podatku dochodowego od osób fizycznych o 4,0%, dochody z tytułu udziału we wpływach z podatku dochodowego od osób prawnych przyjęto na poziomie 12.900,00 zł, tak jak w 2017 roku. Planuje się podwyżkę podatków lokalnych o 4,25%, a dochody z subwencji zaplanowano ze wzrostem 2,0%. Dochody z tytułu dotacji i środków przeznaczonych na cele bieżące zaplanowano w kwocie 7.180.280,17 zł, na poziomie przewidywanego wykonania w roku 2016 (nie odniesiono się do planu z roku 2017 w tym zakresie, ponieważ dotacje od Wojewody

Kujawsko – Pomorskiego są zwiększane w ciągu roku i bardziej miarodajne są dane z wykonania roku 2016).

Wydatki ogółem ulegną zmniejszeniu, z powodu zmniejszenia wydatków majątkowych. Zgodnie z planem inwestycji wieloletnich planuje się dotację dla Powiatu Świeckiego na zadanie „Przebudowa drogi powiatowej nr 1212C Brzemiona – Drzycim” w kwocie 700.000,00 zł. Wydatki bieżące wzrosną o 0,2 % w stosunku do roku 2017. Na realizację inwestycji jednorocznych planuje się 78.068,75 zł.

W 2019 roku planuje się wzrost dochodów bieżących o wskaźnik 2,3%. Zaplanowano wzrost dochodów z tytułu udziału we wpływach z podatku dochodowego od osób fizycznych o 2,0%, dochody z tytułu udziału we wpływach z podatku dochodowego od osób prawnych przyjęto na poziomie 12.900,00 zł, tak jak w 2017 roku. Planuje się podwyżkę podatków lokalnych o 2,0%, a dochody z subwencji zaplanowano ze wzrostem 4,0%. Dochody z tytułu dotacji i środków przeznaczonych na cele bieżące zaplanowano w kwocie 7.252.082,97 zł, ze wzrostem 1,0% w stosunku do planu roku 2018.

Wydatki ogółem ulegną zwiększeniu o 2,3%, z powodu zwiększenia wydatków majątkowych. Zgodnie z planem inwestycji wieloletnich planuje się realizację zadania pn.: „Utwardzenie kostką betonową placu przy Zespole Placówek Oświatowych w Drzycimiu”. Na realizację inwestycji jednorocznych planuje się 649.540,69 zł, które związane są z niezbędnymi modernizacjami dróg. Wydatki bieżące wzrosną o 1,56 % w stosunku do roku 2018.

W 2020 roku planuje się wzrost dochodów bieżących o wskaźnik 2,03%. Zaplanowano wzrost dochodów z tytułu udziału we wpływach z podatku dochodowego od osób fizycznych o 2,0%, dochody z tytułu udziału we wpływach z podatku dochodowego od osób prawnych przyjęto na poziomie 12.900,00 zł, tak jak w 2017 roku. Planuje się podwyżkę podatków lokalnych o 4,0%, a dochody z subwencji zaplanowano ze wzrostem 2,0%. Dochody z tytułu dotacji i środków przeznaczonych na cele bieżące zaplanowano w kwocie 7.324.603,80 zł, ze wzrostem 1,0% w stosunku do planu roku 2019.

Zaplanowano wzrost wydatków o 2,23%. Zgodnie z planem inwestycji wieloletnich planuje się realizację zadania pn.: „Utwardzenie kostką betonową placu przy Zespole Placówek Oświatowych w Drzycimiu” w kwocie 211.714,89 zł. Na realizację inwestycji jednorocznych planuje się 699.844,88 zł, które związane są z niezbędnymi modernizacjami dróg i budynków komunalnych, a także modernizacjami budynków szkół. Wydatki bieżące wzrosną o 2,5% w stosunku do roku 2019 zgodnie z założeniami zawartymi w wytycznych dotyczących założeń makroekonomicznych na potrzeby wieloletnich prognoz finansowych jednostek samorządu terytorialnego (aktualizacja – październik 2016 r.).

W 2021 roku planuje się wzrost dochodów bieżących o wskaźnik 2,04%. Zaplanowano wzrost dochodów z tytułu udziału we wpływach z podatku dochodowego od osób fizycznych o 2,0%, dochody z tytułu udziału we wpływach z podatku dochodowego od osób prawnych przyjęto na poziomie 12.900,00 zł, tak jak w 2017 roku. Planuje się podwyżkę podatków lokalnych o 4,0%, a dochody z subwencji zaplanowano ze wzrostem 2,0%. Dochody z tytułu dotacji i środków przeznaczonych na cele bieżące zaplanowano w kwocie 7.397.849,84 zł, ze wzrostem 1,0% w stosunku do planu roku 2020.

Zaplanowano wzrost wydatków o 2,12%. Zgodnie z planem inwestycji wieloletnich w roku 2021 i kolejnych nie planuje się realizacji takich zadań. Zaplanowano jednak środki w kwocie 854.044,93 zł na realizację inwestycji jednorocznych, ponieważ wykonanie wydatków

inwestycyjnych w poprzednich latach oscylowało wokół 900.000,00 zł. Inwestycje jednoroczne związane są z rozbudową kanalizacji sanitarnej, rozbudową oczyszczalni ścieków, a także budową oświetlenia ulicznego. Wydatki bieżące wzrosną o 2,5% w stosunku do roku 2020 zgodnie z założeniami zawartymi w wytycznych dotyczących założeń makroekonomicznych na potrzeby wieloletnich prognoz finansowych jednostek samorządu terytorialnego (aktualizacja – październik 2016 r.).

W 2022 roku planuje się wzrost dochodów bieżących o wskaźnik 2,05%. Zaplanowano wzrost dochodów z tytułu udziału we wpływach z podatku dochodowego od osób fizycznych o 2,0%, dochody z tytułu udziału we wpływach z podatku dochodowego od osób prawnych przyjęto na poziomie 12.900,00 zł, tak jak w 2017 roku. Planuje się podwyżkę podatków lokalnych o 4%, a dochody z subwencji zaplanowano ze wzrostem 2,0%. Dochody z tytułu dotacji i środków przeznaczonych na cele bieżące zaplanowano w kwocie 7.471.828,34 zł, ze wzrostem 1,0% w stosunku do planu roku 2021.

Zaplanowano wzrost wydatków o 2,98%. Zgodnie z planem inwestycji wieloletnich w roku 2022 i kolejnych nie planuje się realizacji takich zadań. Zaplanowano jednak środki w kwocie 965.717,33 zł na realizację inwestycji jednorocznych, ponieważ wykonanie wydatków inwestycyjnych w poprzednich latach oscylowało wokół 900.000,00 zł. Inwestycje jednoroczne związane są z rozbudową kanalizacji sanitarnej, a także rozbudową oczyszczalni ścieków, niezbędnymi modernizacjami dróg i budynków komunalnych. Wydatki bieżące wzrosną o 2,5% w stosunku do roku 2021 zgodnie z założeniami zawartymi w wytycznych dotyczących założeń makroekonomicznych na potrzeby wieloletnich prognoz finansowych jednostek samorządu terytorialnego (aktualizacja – październik 2016 r.).

W 2023 roku planuje się wzrost dochodów bieżących o wskaźnik 2,06%. Zaplanowano wzrost dochodów z tytułu udziału we wpływach z podatku dochodowego od osób fizycznych o 2,0%, dochody z tytułu udziału we wpływach z podatku dochodowego od osób prawnych przyjęto na poziomie 12.900,00 zł, tak jak 2017 roku. Planuje się podwyżkę podatków lokalnych o 4,0%, a dochody z subwencji zaplanowano ze wzrostem 2,0%. Dochody z tytułu dotacji i środków przeznaczonych na cele bieżące zaplanowano w kwocie 7.546.546,62 zł, ze wzrostem 1,0% w stosunku do planu roku 2022.

Zaplanowano wzrost wydatków o 2,11%. Zgodnie z planem inwestycji wieloletnich w roku 2023 i kolejnych nie planuje się realizacji takich zadań. Zaplanowano jednak środki w kwocie 900.126,35 zł na realizację inwestycji jednorocznych, ponieważ wykonanie wydatków inwestycyjnych w poprzednich latach oscylowało wokół 900.000,00 zł. Inwestycje jednoroczne w tak odległym okresie są trudne do przewidzenia, jednak w gminie potrzebne są zadania związane są z rozbudową sieci wodociągowej i kanalizacyjnej, które planuje się zrealizować w przyszłości. Wydatki bieżące wzrosną o 2,5% w stosunku do roku 2022 zgodnie z założeniami zawartymi w wytycznych dotyczących założeń makroekonomicznych na potrzeby wieloletnich prognoz finansowych jednostek samorządu terytorialnego (aktualizacja – październik 2016 r.).

W 2024 roku planuje się wzrost dochodów bieżących o wskaźnik 2,08%. Zaplanowano wzrost dochodów z tytułu udziału we wpływach z podatku dochodowego od osób fizycznych o 2,0%, dochody z tytułu udziału we wpływach z podatku dochodowego od osób prawnych przyjęto na poziomie 12.900,00 zł, tak jak w 2017 roku. Planuje się podwyżkę podatków lokalnych o 4,0%, a dochody z subwencji zaplanowano ze wzrostem 2,0%. Dochody z tytułu

dotacji i środków przeznaczonych na cele bieżące zaplanowano w kwocie 7.622.012,08 zł, ze wzrostem 1,0% w stosunku do planu roku 2023.

Zaplanowano wzrost wydatków o 2,11%. Zgodnie z planem inwestycji wieloletnich w roku 2024 i 2025 nie planuje się realizacji takich zadań. Zaplanowano jednak środki w kwocie 832.476,37 zł na realizację inwestycji jednorocznych, ponieważ wykonanie wydatków inwestycyjnych w poprzednich latach oscylowało wokół 900.000,00 zł. Inwestycje jednoroczne w tak odległym okresie są trudne do przewidzenia, jednak zawsze są potrzebne modernizacje dróg gminnych i budynków komunalnych, które zakładamy do wykonania. Wydatki bieżące wzrosną o 2,5% w stosunku do roku 2023 zgodnie z założeniami zawartymi w wytycznych dotyczących założeń makroekonomicznych na potrzeby wieloletnich prognoz finansowych jednostek samorządu terytorialnego (aktualizacja – październik 2016 r.).

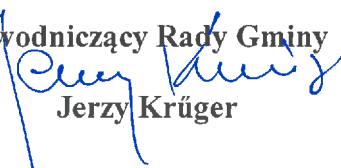
W 2025 roku planuje się wzrost dochodów bieżących o wskaźnik 2,09%. Zaplanowano wzrost dochodów z tytułu udziału we wpływach z podatku dochodowego od osób fizycznych o 2,0%, dochody z tytułu udziału we wpływach z podatku dochodowego od osób prawnych przyjęto na poziomie 12.900,00 zł, tak jak w 2017 roku. Planuje się podwyżkę podatków lokalnych o 4,0%, a dochody z subwencji zaplanowano ze wzrostem 2,0%. Dochody z tytułu dotacji i środków przeznaczonych na cele bieżące zaplanowano w kwocie 7.698.232,21 zł, ze wzrostem 1,0% w stosunku do planu roku 2024.

Zaplanowano wzrost wydatków o 2,27%. Zgodnie z planem inwestycji wieloletnich w roku 2025 nie planuje się realizacji takich zadań. Zaplanowano jednak środki w kwocie 802.718,75 zł na realizację inwestycji jednorocznych, ponieważ wykonanie wydatków inwestycyjnych w poprzednich latach oscylowało wokół 900.000,00 zł. Inwestycje jednoroczne w tak odległym okresie są trudne do przewidzenia, jednak zawsze są potrzebne przebudowy dróg gminnych czy modernizacje budynków komunalnych, które zakładamy do wykonania. Wydatki bieżące wzrosną o 2,5% w stosunku do roku 2024 zgodnie z założeniami zawartymi w wytycznych dotyczących założeń makroekonomicznych na potrzeby wieloletnich prognoz finansowych jednostek samorządu terytorialnego (aktualizacja – październik 2016 r.).

W latach 2018-2025 nie planuje się żadnych dochodów majątkowych.

W latach 2018 – 2025 zakłada się, że planowana nadwyżka zostanie przeznaczona w miarę potrzeb na spłaty zobowiązań i wydatki majątkowe, a jeżeli nie zostanie w pełni wykorzystana to wejdzie w nadwyżkę budżetową lat kolejnych.

W latach 2017 – 2020 zakłada się wydatki majątkowe zawarte w wykazie przedsięwzięć, a także jednoroczne niezbędne do sprawnego działania gminy. W latach 2021 - 2025 zakłada się tylko realizację wydatków majątkowych jednorocznych związanych z niezbędnymi modernizacjami dróg, budynków komunalnych, budową infrastruktury wodno – kanalizacyjnej czy budową oświetlenia.

Przewodniczący Rady Gminy

Jerzy Krüger